

**Pommes entreposées au Québec au 1<sup>er</sup> janvier 2025 par région (minots de 42 lb)**

Variété	Marché		Pommes entreposées						Écoulement		
			Région pomicole				Total des régions	Variation 2025/2024	Au 1e janvier 2025	Au 1e janvier 2024	Variation 2025/2024
			Laurentides	Les Frontières <sup>1</sup>	Québec	Vallée Montérégienne					
McIntosh	Frais	Réfr.	275	84	-	5'266	5'625	200%	25 208	17 396	45%
		AC	177'435	91'652	4'896	378'457	652'439	1%	75 008	83 897	-11%
	Transf.	Réfr.	71'028	266'241	343	-	337'612	138%	-	120 498	-
		AC	23'400	256'710	-	121'202	401'312	14%	-	50 590	-
Cortland	Frais	Réfr.	944	56	20	4'386	5'406	-37%	30 347	21 206	43%
		AC	113'400	64'084	135	285'509	463'127	21%	72 062	34 466	109%
	Transf.	Réfr.	43'676	143'175	275	5'400	192'526	433%	-	56 305	-
		AC	-	5'598	-	4'518	10'116	-61%	-	42 622	-
Empire	Frais	Réfr.	4'215	45	15	3'759	8'034	-4%	29 383	20 228	45%
		AC	58'768	19'232	216	140'291	218'507	9%	19 993	4 320	363%
	Transf.	Réfr.	14'323	49'475	653	980	65'431	923%	-	9 644	-
		AC	1'620	2'063	-	2'556	6'239	-27%	-	3 152	-
Spartan	Frais	Réfr.	401	48	-	4'278	4'727	24%	9 753	16 465	-41%
		AC	75'539	71'172	310	178'441	325'463	-7%	3 653	28 667	-87%
	Transf.	Réfr.	32'217	64'707	70	50	97'044	268%	-	4 999	-
		AC	1'440	5'771	-	4'302	11'513	28%	-	14 105	-
Gala	Frais	Réfr.	2'808	64	-	834	3'706	121%	8 255	14 837	-44%
		AC	3'974	26'289	-	26'750	57'013	23%	20 231	-	-
	Transf.	Réfr.	18	1'419	-	50	1'487	68%	-	910	-
		AC	-	772	-	396	1'168	-97%	-	-	-
Honeycrisp	Frais	Réfr.	2'563	1'140	610	486	4'799	-51%	12 339	7 761	59%
		AC	5'369	21'683	-	29'113	56'165	-6%	11 487	9 065	27%
	Transf.	Réfr.	-	2'154	79	-	2'233	-5%	2 709	6 181	-56%
		AC	-	260	-	558	818	0%	-	-	-
Ambrosia	Frais	Réfr.	1'558	3'778	10	270	5'616	-17%	8 520	19 260	-56%
		AC	-	4'470	-	23'112	27'582	-1%	19 456	3 858	404%
	Transf.	Réfr.	-	11'556	15	-	11'571	425%	-	-	-
		AC	-	260	-	18	278	-66%	-	-	-
Autres	Frais	Réfr.	1'201	700	-	234	2'135	-47%	12 788	7 310	75%
		AC	-	9'069	-	11'274	20'343	-36%	-	5 176	-100%
	Transf.	Réfr.	9'306	66'242	227	4'176	79'951	76%	-	-	-
		AC	1'440	90'687	-	8'334	100'461	-9%	33 444	41 359	-19%
Hors Québec <sup>2</sup>	Frais	Réfr.	-	-	-	-	0	-	4 351	2 299	89%
		AC	-	1'690	-	-	1'690	-97%	-	-	-
	Transf.	Réfr.	-	356'524	-	-	356'524	304%	-	24 173	-
		AC	-	923'320	-	-	923'320	487%	-	197 723	-
<b>Total</b>	<b>Frais</b>	<b>Réfr.</b>	<b>13'965</b>	<b>5'915</b>	<b>655</b>	<b>19'511</b>	<b>40'046</b>	<b>-11%</b>	<b>136 591</b>	<b>124 461</b>	<b>10%</b>
		<b>AC</b>	<b>434'485</b>	<b>307'650</b>	<b>5'557</b>	<b>1'072'946</b>	<b>1'820'638</b>	<b>4%</b>	<b>221 890</b>	<b>169 449</b>	<b>31%</b>
	<b>Transf.</b>	<b>Réfr.</b>	<b>170'568</b>	<b>604'969</b>	<b>1'662</b>	<b>10'656</b>	<b>787'855</b>	<b>201%</b>	<b>2 709</b>	<b>198 537</b>	<b>-99%</b>
		<b>AC</b>	<b>27'900</b>	<b>362'121</b>	<b>0</b>	<b>141'884</b>	<b>531'905</b>	<b>-3%</b>	<b>33 444</b>	<b>151 828</b>	<b>-78%</b>

1. Cette région pomicole comprend les régions Missisquoi-Estrie et Sud-Ouest de Montréal.

2. Catégorie comprenant toutes variétés entreposées au Québec en provenance d'ailleurs qui n'est pas comptabilisé dans le total.

**Pommes entreposées au Québec par année de récolte (minots de 42 lb)**

Variété	Marché		Pommes entreposées				Moyenne (3 dernières saisons)	Variation 2024/moy.
			Récolte					
			2024-2025 (1.2025)	2023-2024	2022-2023	2021-2022 (23 au 28 oct. 2020)		
McIntosh	Frais	Réfr.	5'625	1'877	9'888	5'858	5'874	-4%
		AC	652'439	644'138	726'603	699'669	690'137	-5%
	Transf.	Réfr.	337'612	141'781	112'700	44'822	99'768	238%
		AC	401'312	352'603	412'996	311'002	358'867	12%
Cortland	Frais	Réfr.	5'406	8'574	12'791	3'884	8'416	-36%
		AC	463'127	382'733	382'393	335'005	366'710	26%
	Transf.	Réfr.	192'526	36'141	71'607	12'272	40'007	381%
		AC	10'116	26'102	30'188	21'097	25'796	-61%
Empire	Frais	Réfr.	8'034	8'389	15'308	5'211	9'636	-17%
		AC	218'507	200'590	187'934	168'741	185'755	18%
	Transf.	Réfr.	65'431	6'394	53'408	19'302	26'368	148%
		AC	6'239	8'500	20'142	13'014	13'885	-55%
Spartan	Frais	Réfr.	4'727	3'810	2'811	2'501	3'041	55%
		AC	325'463	350'343	332'562	318'509	333'805	-2%
	Transf.	Réfr.	97'044	26'380	21'478	10'849	19'569	396%
		AC	11'513	9'007	36'392	24'887	23'429	-51%
Gala	Frais	Réfr.	3'706	1'676	1'032	397	1'035	258%
		AC	57'013	46'255	24'162	19'511	29'976	90%
	Transf.	Réfr.	1'487	883	26'765	2'335	9'994	-85%
		AC	1'168	37'566	3'258	17'016	19'280	-94%
Honeycrisp	Frais	Réfr.	4'799	9'865	937	2'036	4'279	12%
		AC	56'165	59'561	39'903	10'098	36'521	54%
	Transf.	Réfr.	2'233	2'359	5'795	12'658	6'937	-68%
		AC	818	820	504	382	569	44%
Ambrosia	Frais	Réfr.	5'616	6'743	5'171		5'957	-6%
		AC	27'582	27'954	18'443	10'693	19'030	45%
	Transf.	Réfr.	11'571	2'204	1'717	1'746	1'889	513%
		AC	278	816	1'978	90	961	-71%
Autres	Frais	Réfr.	2'135	4'035	2'298	4'617	3'650	-42%
		AC	20'343	32'017	13'885	8'929	18'277	11%
	Transf.	Réfr.	79'951	45'425	84'969	58'186	62'860	27%
		AC	100'461	110'694	133'370	238'336	160'800	-38%
Hors Québec <sup>1</sup>	Frais	Réfr.	-	-	1'454	-	1'454	-
		AC	1'690	60'696	6'034	13'520	26'750	-94%
	Transf.	Réfr.	356'524	88'261	108'675	111'080	102'672	247%
		AC	923'320	157'417	175'697	229'134	187'416	393%
Total	Frais	Réfr.	40'046	44'968	50'236	24'504	39'903	0%
		AC	1'820'638	1'743'592	1'725'885	1'571'155	1'680'211	8%
	Transf.	Réfr.	787'855	261'567	378'439	162'170	267'392	195%
		AC	531'905	546'108	638'828	625'824	603'587	-12%

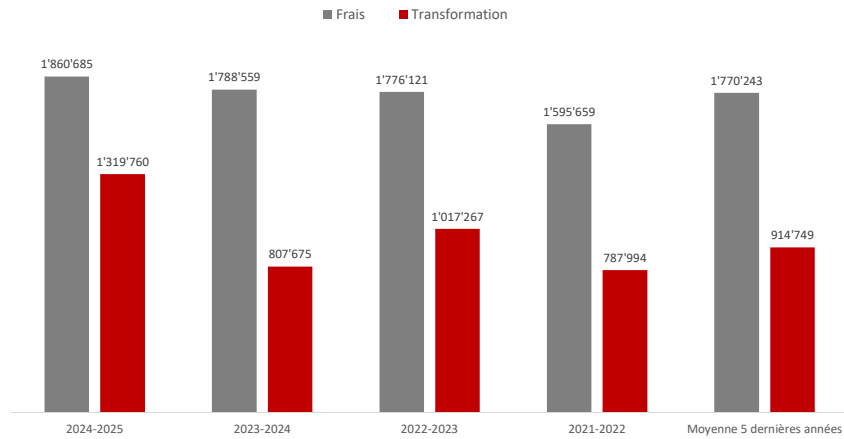
<sup>1</sup> Catégorie comprenant toutes variétés entreposées au Québec en provenance d'ailleurs qui n'est pas comptabilisé dans le total.

**Écoulement des pommes fraîches en décembre (minots)**

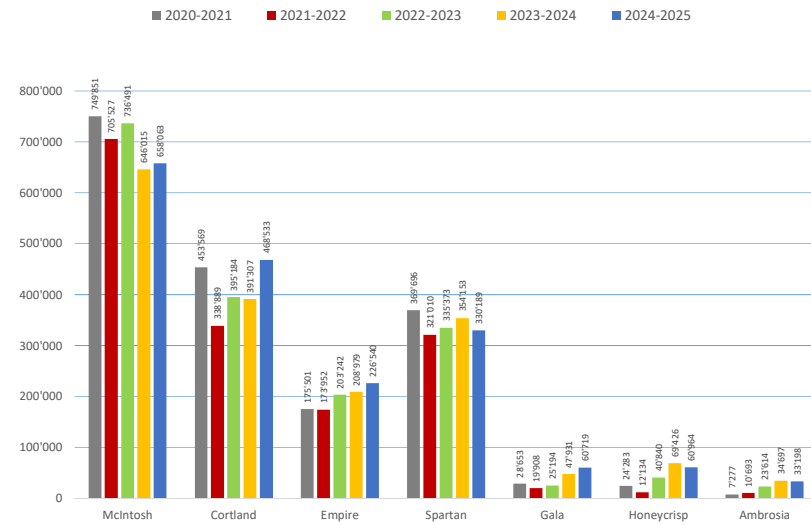
Année	Quantité	Année	Quantité
2024	358'481	2019	240'534
2023	289'532	2018	255'143
2022	281'298	2017	238'994
2021	262'428	2016	245'984
2020	297'200	2015	363'526

Source : Les Producteurs de pommes du Québec

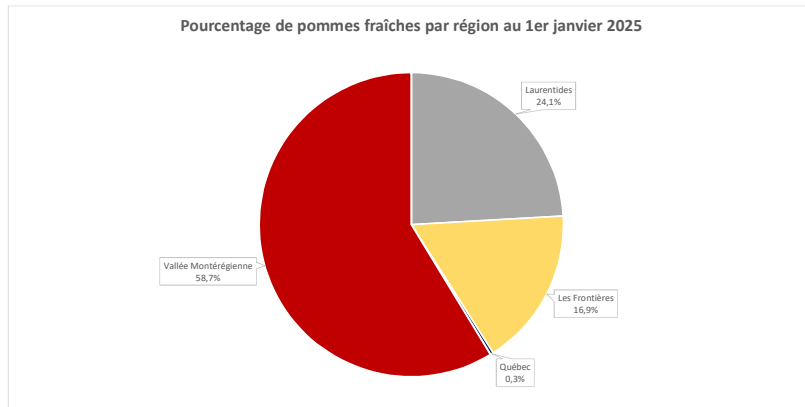
Volume total de pommes entreposées au Québec au 1<sup>er</sup> janvier 2025  
selon le type de marché et la période (minots)



Volume de pommes fraîches (réf. & AC) par variété et par période (minots) en  
date du 1<sup>er</sup> janvier de chaque année



Pourcentage de pommes fraîches par région au 1<sup>er</sup> janvier 2025



Volume de pommes fraîches écoulées au cours du mois de décembre au Québec de 2020 à  
2024 (minots)

