

INFO-MARCHÉS



Récolte 2024-2025,
le 27 septembre 2024






Taux de change
(26 septembre 2024)





CAD	USD
1.347 \$	\$0.742




FAITS SAILLANTS

Baisse du marché frais aux points de production
Grossistes Boston : Ajout du prix des pommes fraîches en provenance du New Hampshire et Pennsylvanie
Grossistes NY : Diminution du prix de la Gala
Grossistes MTL : Diminution du prix de plusieurs variétés en provenance de QC et WA
Diminution du prix du jus de pomme biologique pour la transformation provenant de WA
Augmentation du prix du jus de pomme concentré
Augmentation du taux de change
Promotions en circulaires : Sweetie des É-U en promo

RÉSUMÉ DES TABLEAUX

WASHINGTON			
Marché Frais (au point de production)	Marché de transformation	Expédition totale VS semaine dernière	Expédition totale VS semaine en 2023
 			

NEW YORK			
Marché Frais (au point de production)	Marché de transformation	Expédition totale VS semaine dernière	Expédition totale VS 2023
			

MICHIGAN			
Marché Frais (au point de production)	Marché de transformation	Expédition totale VS semaine dernière	Expédition totale VS semaine en 2023
	ND		

Notes et détail des formats

Les nouvelles données (variétés, contenant etc...) sont représentées par une ligne gris pâle, ce qui explique l'absence de variation pour celles-ci.

12x3 lb 21/2 min : emballage contenant 12 sacs de 3 lb ayant au minimum un diamètre de 21/2 pouces

Ctn tray 88's, 100's, 113's, 125's : emballage en plateau contenant 88, 100, 113 ou 125 pommes (selon le nombre)

Ctn cell 88's, 100's, 113's, 125's : emballage en cellule contenant 88, 100, 113 ou 125 pommes (selon le nombre)

Tableau 1. Expéditions (10 000 lb), demande et tendance*

Origines	Total de la semaine	Total de la semaine dernière	Total même semaine l'an dernier	Cumulatif saison 2024-2025**	Cumulatif saison 2023-2024**	Tendance des expéditions	Demande
Washington (total)	9'712	10'309	9'412	80'206	68'252	À la hausse	Active
<i>Biologiques</i>	1'442	1'255	1'220	9'889	6'794		
<i>Exportés</i>	1'926	2'154	1'859	17'719	14'069		
Michigan	830	772	772	4'731	4'228	Stable	Active
New York	927	917	834	4'947	3'309	À la hausse	Active
Californie (total)	100	100	200	484	1'100	N.D	N.D
<i>Biologiques</i>	-	-	-	-	-		
Chili	79	154	96	1'731	2'809	N.D	N.D
Canada	21	61	109	416	216	N.D	N.D
Total	12'414	12'744	12'281	97'261	85'604		

Source : USDA

*Tous les volumes importés + volumes exportés + volumes produits aux É.-U. et expédiés à l'intérieur du pays, incluant la pomme biologique.

** Cumulatif depuis la 1re semaine du mois d'août.

Tableau 2. Prix F.A.B.* aux points de productions - Pommes fraîches

Origines	Variétés	Format**	\$CAD		\$USD		Var
			Min	Max	Min	Max	
Washington	Gala	Ctn tray 80's	\$33.62	\$47.09	\$24.95	\$34.95	-8%
		Ctn tray 88's	\$29.57	\$44.40	\$21.95	\$32.95	-13%
		Ctn tray 100's	\$24.18	\$36.31	\$17.95	\$26.95	-1%
		Ctn tray 113's	\$24.18	\$33.62	\$17.95	\$24.95	-1%
	Granny Smith	Ctn tray 80's	\$33.62	\$39.01	\$24.95	\$28.95	8%
		Ctn tray 100's	\$30.92	\$33.62	\$22.95	\$24.95	6%
		Ctn tray 113's	\$25.53	\$30.92	\$18.95	\$22.95	-1%
	Délicieuse Jaune	Ctn tray 80's	\$36.31	\$49.04	\$26.95	\$36.40	-8%
		Ctn tray 100's	\$25.53	\$46.35	\$18.95	\$34.40	-25%
		Ctn tray 113's	\$25.53	\$38.26	\$18.95	\$28.40	-1%
	Délicieuse Rouge	Ctn tray 80's	\$22.10	\$33.62	\$16.40	\$24.95	-4%
		Ctn tray 100's	\$22.84	\$32.27	\$16.95	\$23.95	-1%
Ctn tray 113's		\$21.49	\$30.92	\$15.95	\$22.95	-1%	
Honeycrisp	Ctn tray 80's	\$39.01	\$49.78	\$28.95	\$36.95	37%	
	Ctn tray 100's	\$22.84	\$36.31	\$16.95	\$26.95	-1%	
	Ctn tray 113's	\$25.53	\$28.23	\$18.95	\$20.95	18%	
New York	Empire	12x3 lb 21/2 min	\$26.95	\$34.36	\$20.00	\$25.50	----
		Ctn tray 88's	\$40.42	\$47.16	\$30.00	\$35.00	----
	Gala	12x3 lb 21/2 min	\$32.34	\$36.38	\$24.00	\$27.00	----
		Ctn tray 88's	\$40.42	\$43.79	\$30.00	\$32.50	-1%
	Ginger Gold	12x3 lb 21/2 min	\$29.64	\$37.05	\$22.00	\$27.50	-1%
		Ctn tray 88's	\$53.89	\$72.76	\$40.00	\$54.00	-27%
	Honeycrisp	12x3 lb 21/2 min	\$45.81	\$64.67	\$34.00	\$48.00	-11%
		Ctn tray 88's	\$29.64	\$33.68	\$22.00	\$25.00	-1%
Michigan	Gala	Ctn tray 88's	\$37.66	\$45.74	\$27.95	\$33.95	----
		12x3 lb 21/2 min	\$25.60	\$34.96	\$19.00	\$25.95	-6%
	Délicieuse Jaune	Ctn tray 88's	\$30.99	\$41.70	\$23.00	\$30.95	-1%
		12x3 lb 21/2 min	\$22.90	\$33.62	\$17.00	\$24.95	-6%
	Délicieuse Rouge	Ctn tray 88's	\$32.20	\$37.66	\$23.90	\$27.95	-1%
		12x3 lb 21/2 min	\$21.42	\$33.62	\$15.90	\$24.95	-12%
	Honeycrisp	Ctn tray 88's	\$57.80	\$67.30	\$42.90	\$49.95	-5%
		12x3 lb 21/2 min	\$53.83	\$65.95	\$39.95	\$48.95	2%
	McIntosh	Ctn tray 88's	\$38.94	\$41.70	\$28.90	\$30.95	-1%
		12x3 lb 21/2 min	\$22.90	\$33.62	\$17.00	\$24.95	-19%

Source : USDA

Var : Variation du prix minimum en CAD versus dernier rapport

* Prix de fabrication aux points d'expédition (avant les frais de transport)

** Extra Fancy à moins d'avis contraire

Tableau 3. Prix aux marché de destination - Pommes fraîches USA

Grossistes	Origines	Variétés	Formats*	§CAD		§USD		Var	§CAD (saison dernière)	
				Min	Max	Min	Max		Min	Max
BOSTON	New Hampshire	Cortland	Ctn tray 80's	\$48.50	\$37.73	\$36.00	\$28.00	----		
		McIntosh	Ctn tray 80's	\$48.50	\$51.20	\$36.00	\$38.00	----		
			Ctn tray 88's	\$48.50	\$48.50	\$36.00	\$36.00	----		
	NY	McIntosh	Ctn tray 125's	\$37.73	\$37.73	\$28.00	\$28.00	----		
	Pennsylvanie	Gala	Ctn tray 80's	\$59.28	\$59.28	\$44.00	\$44.00	----		
			Ctn tray 100's	\$41.77	\$41.77	\$31.00	\$31.00	----		
	WA	Gala	Ctn tray 80's	\$61.98	\$61.98	\$46.00	\$46.00	-1%	\$57.36	\$57.36
			12 x 3 lb (2 1/2)	\$40.42	\$45.81	\$30.00	\$34.00	-1%	\$49.17	\$49.17
		Délicieuse jaune	Ctn tray 80's	\$87.58	\$87.58	\$65.00	\$65.00	32%		
			12 x 3 lb (2 1/2)	\$40.42	\$40.42	\$30.00	\$30.00	-1%		
		Granny Smith	Ctn tray 88's	\$59.28	\$59.28	\$44.00	\$44.00	28%		
			Ctn tray 100's	\$52.55	\$52.55	\$39.00	\$39.00	29%	\$54.63	\$57.36
			12 x 3 lb (2 1/2)	\$40.42	\$40.42	\$30.00	\$30.00	-1%		
		Honeycrisp	Ctn tray 80's	\$67.37	\$67.37	\$50.00	\$50.00	3%		
Délicieuse rouge	Ctn tray 80's	\$52.55	\$52.55	\$39.00	\$39.00	-1%				
	12 x 3 lb (2 1/2)	\$40.42	\$40.42	\$30.00	\$30.00	-1%				
NEW YORK	NY	Cortland	Ctn tray 88's	\$33.68	\$33.68	\$25.00	\$25.00	----		
			12 x 3 lb (2 1/2)	\$29.64	\$32.34	\$22.00	\$24.00	----		
		Empire	12 x 3 lb (2 1/4)	\$29.64	\$29.64	\$22.00	\$22.00	----		
			Gala	Ctn tray 88's	\$35.03	\$37.73	\$26.00	\$28.00	-28%	\$44.32
		Ctn tray 100's		\$35.03	\$35.03	\$26.00	\$26.00	----		
		12 x 3 lb (2 1/2)	\$35.03	\$35.03	\$26.00	\$26.00	-8%	\$38.24	\$40.97	
			Ginger Gold	Ctn tray 80's	\$40.42	\$40.42	\$30.00	\$30.00	35%	
		12 x 3 lb (2 1/2)		\$26.95	\$32.34	\$20.00	\$24.00	-17%		
		Honeycrisp	Ctn tray 80's	\$53.89	\$53.89	\$40.00	\$40.00	----		
			12 x 3 lb (2 1/2)	\$48.50	\$51.20	\$36.00	\$38.00	----		
	McIntosh	Ctn tray 88's	\$37.73	\$40.42	\$28.00	\$30.00	----			
		12 x 3 lb (2 1/2)	\$29.64	\$29.64	\$22.00	\$22.00	----			
	Paula Red	Ctn tray 88's	\$33.68	\$33.68	\$25.00	\$25.00	----			
	WA	Gala	Ctn tray 80's	\$48.50	\$51.20	\$36.00	\$38.00	-31%		
Ctn tray 100's			\$32.34	\$35.03	\$24.00	\$26.00	----			
Granny Smith		Ctn tray 80's	\$60.63	\$67.37	\$45.00	\$50.00	----			
		Ctn tray 88's	\$47.16	\$47.16	\$35.00	\$35.00	-4%	\$43.70	\$46.44	
Honeycrisp		Ctn tray 72's	\$60.63	\$60.63	\$45.00	\$45.00	12%			
Délicieuse Rouge	12 x 3 lb (2 1/2)	\$33.68	\$33.68	\$25.00	\$25.00	----				

Source : USDA et InfoHort, AAC

Var : Variation du prix minimum en CAD § versus dernier rapport

* Extra Fancy à moins d'avis contraire // (1) = Fancy

Tableau 3. Prix aux marché de destination (suite) - Pommes fraîches Montréal

Grossistes	Origines	Variétés	Formats*	\$CAD		\$USD		Var	\$CAD (saison dernière)	
				Min	Max	Min	Max		Min	Max
				MONTRÉAL	QC	Cortland	12 x 3 lb		\$31.80	\$31.80
Empire	Ctn 36 lb	\$26.00	\$26.00					0%	28.00 \$	28.00 \$
Honeycrisp	Ctn tray 100's	\$79.95	\$79.95					---		
Lobo	Ctn 36 lb	\$24.50	\$25.00					-2%		
McIntosh	Ctn tray 125's	\$30.50	\$37.15					-6%	46.50 \$	52.75 \$
Paulared	Ctn 36 lb	\$45.20	\$45.20					0%		
Spartan	Ctn 36 lb	\$28.50	\$28.50					14%	27.00 \$	46.00 \$
WA	Ambrosia	Ctn tray 80's	\$34.75		\$34.75			0%	65.00 \$	65.00 \$
	Cosmic Crisp	Ctn tray 72's	\$42.00		\$48.50			5%		
	Délicieuse Jaune	Ctn tray 100's	\$54.00		\$75.00			-23%		
	Délicieuse Rouge	Ctn tray 100's	\$38.75		\$42.00			-3%	45.00 \$	49.50 \$
	Gala	Ctn tray 100's	\$44.50		\$45.00			-8%	40.00 \$	45.00 \$
	Honeycrisp	Ctn tray 100's	\$48.00		\$59.50			-9%	65.00 \$	66.75 \$
	Pink lady	Ctn tray 100's	\$40.00		\$49.75			-11%		
	Gala - bio	Ctn tray 100's	\$69.50	\$69.50			---			

Source : USDA et InfoHort, AAC

Var : Variation du prix minimum en CAD \$ versus dernier rapport

* Extra Fancy à moins d'avis contraire // (1) = Fancy

Tableau 4. Prix aux points de production - Pommes de transformation* (\$/lb)

Origines	Types	Variétés	\$ CAD/lb		\$ USD/lb		Var**	\$ USD/lb (saison dernière)	
			Min	Max	Min	Max		Min	Max
Washington	Jus	Toutes les variétés	\$0.020	\$0.027	\$0.015	\$0.020	-1%	\$0.027	\$0.038
		Pommes biologiques	\$0.081	\$0.135	\$0.060	\$0.100	-26%	\$0.102	\$0.154
	Pelage	La plupart des variétés	\$0.054	\$0.108	\$0.040	\$0.080	-1%	\$0.068	\$0.123
		Pommes biologiques	\$0.168	\$0.202	\$0.125	\$0.150	-1%	\$0.205	\$0.239
New York	Jus	Toutes les variétés	\$0.094	\$0.121	\$0.070	\$0.090	-1%	\$0.082	\$0.137

Source : USDA

*Pour un produit livré aux transformateurs dans le même état ou localement

** Var : Variation du prix minimum en CAD \$ versus le dernier rapport

Tableau 5. Volume des pommes utilisées pour la transformation (minot)

Origine	Type	Total de la semaine	Total semaine dernière	Cumulatif saison 2024-2025	Cumulatif saison 2023-2024
Washington	Jus	228'619	172'714	557'952	756'714
	Pelage	151'571	114'238	377'333	392'429
États-Unis	Total	584'524	483'619	1'707'476	1'900'143

Source: USDA

Tableau 6. Prix du jus de pomme concentré

Origine	\$ CAD/Gallon US		\$ USD/Gallon US		Var*	\$ USD/Gallon US (saison dernière)	
	Min	Max	Min	Max		Min	Max
Chine	\$13.95	\$15.83	\$10.35	\$11.75	-7%	10.00 \$	12.00 \$
Europe	\$16.17	\$21.56	\$12.00	\$16.00	3%	\$10.40	\$11.75
États-Unis	\$12.80	\$18.19	\$9.50	\$13.50	5%	\$8.75	\$12.00
Turquie	\$15.02	\$16.84	\$11.15	\$12.50	11%	\$9.95	\$11.75

Source : USDA

* Var : Variation du prix minimum en CAD \$ versus le dernier rapport

PRIX EN CIRCULAIRE

Les PPQ réalisent la compilation des prix des pommes annoncés dans les circulaires des principales bannières supermarché, fruiterie et autres magasins d'alimentation depuis plus de 10 ans. Voici le tableau récapitulatif des prix moyens à la livre de tous les formats vendus en magasin pour les pommes conventionnelles et biologiques

Prix moyen des **pommes conventionnelles** annoncées dans les circulaires du Québec selon la bannière, la variété et l'origine, du 26 septembre au 02 octobre 2024

Bannière	Provenance	Variété	Moyenne de Prix/lb
Adonis	Québec	Sunrise	1.79 \$
	Québec	Paulared	1.79 \$
	Québec	Ginger Gold	1.79 \$
	Québec	McIntosh	1.79 \$
Fruiterie 440	États-Unis	Granny Smith	1.49 \$
Fruiterie Valmont	Québec	McIntosh	1.21 \$
	Québec	Lobo	1.21 \$
IGA	États-Unis	Granny Smith	2.33 \$
	Québec	McIntosh	1.00 \$
	Québec	Lobo	1.00 \$
Intermarché International	États-Unis	Sweetie	0.99 \$
Jardin Mobile	Québec	Jersey Mac	1.28 \$
	Québec	Paulared	1.28 \$
	Québec	Lobo	1.28 \$
Kim Phat	États-Unis	Gala	0.98 \$
	États-Unis	Sweetie	0.88 \$
Marché Esposito	Québec	McIntosh	1.29 \$
	Québec	Paulared	1.28 \$
	Québec	Lobo	1.28 \$
Marché Richelieu	Québec	Lobo	1.99 \$
	Québec	Sunrise	1.99 \$
	Québec	Paulared	1.99 \$
Maxi	Québec	McIntosh	0.95 \$
Metro	Québec	Paulared	1.99 \$
	Québec	Sunrise	1.99 \$
	Québec	Spartan	1.99 \$
	Québec	Lobo	1.99 \$
	Québec	Cortland	1.99 \$
	Québec	McIntosh	1.99 \$
Pasquier	Québec	McIntosh	1.49 \$
	Québec	Lobo	1.49 \$
Provigo	Québec	Honeycrisp	3.49 \$
	Québec	Variété(s) non spécifiée(s)	1.75 \$
Super C	Québec	Lobo	0.75 \$
	Québec	Paulared	0.75 \$
	Québec	McIntosh	0.75 \$
Supercentre Walmart	Québec	Lobo	1.32 \$

Prix moyen des **pommes biologiques** annoncées dans les circulaires du Québec selon la bannière, la variété et l'origine, du 26 septembre au 02 octobre 2024

Bannière	Provenance	Variété	Moyenne de Prix/lb
Avril	Québec	McIntosh	1.99 \$
	Québec	Honeycrisp	1.99 \$
Axep	États-Unis	Granny Smith	2.50 \$
	États-Unis	Gala	2.50 \$
	Canada	Granny Smith	2.50 \$
	Canada	Gala	2.50 \$
Intermarché	États-Unis	Granny Smith	2.50 \$
	États-Unis	Gala	2.50 \$
	Canada	Granny Smith	2.50 \$
	Canada	Gala	2.50 \$