

INFO-MARCHÉS



LES PRODUCTEURS DE
POMMES DU QUÉBEC

Récolte 2023-2024,
le 02 février 2024

Taux de change
(le 02 février 2024)

CAD USD
1,34 \$ \$0,75





FAITS SAILLANTS





WA et MI : Baisse des prix
Pomme de transformation : Prix stables
Grossiste NY et MLT : Quelques baisses de prix toutes origines confondues.
Circulaires : Délicieuse Rouge et Smitten du Québec en promotion





[Lien pour enquête de satisfaction AGA et banquet :](https://www.sondageonline.com/s/aga-2024-50e)

<https://www.sondageonline.com/s/aga-2024-50e>

RÉSUMÉ DES TABLEAUX

WASHINGTON			
Marché Frais (au point de production)	Marché de transformation	Expédition totale VS semaine dernière	Expédition totale VS semaine en 2022
			

NEW YORK			
Marché Frais (au point de production)	Marché de transformation	Expédition totale VS semaine dernière	Expédition totale VS semaine en 2022
			

MICHIGAN			
Marché Frais (au point de production)	Marché de transformation	Expédition totale VS semaine dernière	Expédition totale VS semaine en 2022
			

CALIFORNIE			
Marché Frais (au point de production)	Marché de transformation	Expédition totale VS semaine dernière	Expédition totale VS semaine en 2022
N.D	N.D	N.D	N.D

Note et détail des formats

Les nouvelles données (variétés, contenant etc...) sont représentées par une ligne gris pâle, ce qui explique l'absence de variation pour celles-ci.

12x3 lb 21/2 min : emballage contenant 12 sacs de 3 lb ayant au minimum un diamètre de 21/2 pouces

Ctn tray 88's, 100's, 113's, 125's : emballage en plateau contenant 88, 100, 113 ou 125 pommes (selon le nombre)

Ctn cell 88's, 100's, 113's, 125's : emballage en cellule contenant 88, 100, 113 ou 125 pommes (selon le nombre)

Tableau 1. Expéditions (10 000 lb), demande et tendance

Origines	Total de la semaine	Total de la semaine dernière	Total même semaine l'an dernier	Cumulatif saison 2023-2024	Cumulatif saison 2022-2023	Tendance des expéditions	Demande
Washington (total)	13 030	12 011	9 663	271 944	227 639	Stable	Modérée
<i>Biologiques</i>	1 588	1 554	1 409	32 345	29 053		
<i>Expéditions</i>	4 416	3 680	2 324	77 333	46 424		
Michigan	905	784	660	18 630	17 106	Stable	Active
New York	808	842	959	19 681	20 763	Stable	Basse
Californie	-	32	-	2 520	1 483	N.D	N.D
<i>Biologiques</i>	-	-	-	-	-		
Chili	-	-	-	2 837	1 956	N.D	N.D
Canada	120	180	128	2 636	2 966	N.D	N.D
Total	15 649	14 391	12 047	338 035	291 783		

Tableau 2. Prix F.A.B.* aux points de productions - Pommes fraîches

Origines	Variétés	Format**	CAD		USD		Var
			Min	Max	Min	Max	
Washington	Gala	Ctn tray 100's	25,40 \$	33,45 \$	\$18,95	\$24,95	5%
		Ctn tray 113's	24,06 \$	30,76 \$	\$17,95	\$22,95	-1%
		12x3 lb 21/2 min	22,72 \$	30,76 \$	\$16,95	\$22,95	-1%
		12x3 lb 21/4 min	20,04 \$	22,72 \$	\$14,95	\$16,95	6%
	Gala BIO	Ctn tray 88's	38,81 \$	44,17 \$	\$28,95	\$32,95	-1%
		Ctn tray 100's	28,08 \$	34,79 \$	\$20,95	\$25,95	-17%
		12x3 lb 21/2 min	36,13 \$	38,81 \$	\$26,95	\$28,95	-1%
	Granny Smith	Ctn tray 100's	21,38 \$	30,76 \$	\$15,95	\$22,95	-7%
		Ctn tray 113's	21,38 \$	33,45 \$	\$15,95	\$24,95	-1%
		12x3 lb 21/2 min	22,72 \$	30,76 \$	\$16,95	\$22,95	-1%
		12x3 lb 21/4 min	20,04 \$	22,72 \$	\$14,95	\$16,95	-1%
	Granny Smith BIO	Ctn tray 88's	41,49 \$	49,53 \$	\$30,95	\$36,95	-7%
		Ctn tray 100's	36,13 \$	44,17 \$	\$26,95	\$32,95	-19%
		12x3 lb 21/2 min	33,45 \$	41,49 \$	\$24,95	\$30,95	-14%
	Honeycrisp	Ctn tray 88's	25,40 \$	36,13 \$	\$18,95	\$26,95	-1%
		Ctn tray 100's	22,72 \$	38,81 \$	\$16,95	\$28,95	-11%
Ctn tray 113's		21,38 \$	38,81 \$	\$15,95	\$28,95	-3%	
Honeycrisp BIO	Ctn tray 88's	52,21 \$	54,89 \$	\$38,95	\$40,95	-1%	
New York	Gala	Ctn tray 88's	40,21 \$	45,58 \$	\$30,00	\$34,00	-1%
		12x3 lb 21/2 min	32,17 \$	40,88 \$	\$24,00	\$30,50	-1%
	Honeycrisp	Ctn tray 88's	60,32 \$	75,07 \$	\$45,00	\$56,00	-1%
		12x3 lb 21/2 min	53,62 \$	69,37 \$	\$40,00	\$51,75	-1%
	McIntosh	Ctn tray 88's	38,20 \$	45,58 \$	\$28,50	\$34,00	-1%
		12x3 lb 21/2 min	26,81 \$	38,20 \$	\$20,00	\$28,50	-1%
Empire	Ctn tray 88's	37,53 \$	42,90 \$	\$28,00	\$32,00	-1%	
	12x3 lb 21/2 min	26,81 \$	35,52 \$	\$20,00	\$26,50	-1%	
Michigan	Gala	Ctn tray 88's	33,38 \$	44,17 \$	\$24,90	\$32,95	-1%
		12x3 lb 21/2 min	25,47 \$	33,45 \$	\$19,00	\$24,95	11%
	Honeycrisp	Ctn tray 88's	49,53 \$	67,02 \$	\$36,95	\$50,00	-8%
		12x3 lb 21/2 min	36,13 \$	57,57 \$	\$26,95	\$42,95	-13%
	McIntosh	Ctn tray 88's	34,85 \$	41,49 \$	\$26,00	\$30,95	-4%
12x3 lb 21/2 min		22,79 \$	32,10 \$	\$17,00	\$23,95	-1%	

Source : USDA

Var : Variation du prix minimum en CAD versus dernier rapport

* Prix de fabrication aux points d'expédition (avant les frais de transport)

** Extra Fancy à moins d'avis contraire



LES PRODUCTEURS DE
POMMES DU QUÉBEC

Tableau 3. Prix aux marché de destination - Pommes fraîches USA

Grossistes	Origines	Variétés	Formats*	\$CAD		\$USD		Var	\$CAD (saison dernière)	
				Min	Max	Min	Max		Min	Max
BOSTON	NY	McIntosh	Ctn tray 88's	45,58 \$	45,58 \$	\$34,00	\$34,00	-1%		
			Ctn tray 100's	41,55 \$	41,55 \$	\$31,00	\$31,00	-1%		
			12 x 3 lb	37,53 \$	37,53 \$	\$28,00	\$28,00	-1%		
	NY	Honeycrisp	Ctn tray 80's	60,32 \$	60,32 \$	\$45,00	\$45,00	-1%		
			Ctn tray 88's	60,32 \$	60,32 \$	\$45,00	\$45,00	-1%		
			Ctn tray 100's	45,58 \$	45,58 \$	\$34,00	\$34,00	-1%		
	WA	McIntosh	Ctn tray 80's	50,94 \$	50,94 \$	\$38,00	\$38,00	-1%		
			Ctn tray 100's	45,58 \$	45,58 \$	\$34,00	\$34,00	-1%		
		Cortland	Ctn tray 80's	44,24 \$	44,24 \$	\$33,00	\$33,00	-1%	48,50 \$	48,50 \$
			Ctn tray 100's	56,30 \$	56,30 \$	\$42,00	\$42,00	-1%	72,75 \$	72,75 \$
Gala		Ctn tray 80's	56,30 \$	56,30 \$	\$42,00	\$42,00	-1%			
		12 x 3 lb	48,26 \$	48,26 \$	\$36,00	\$36,00	-1%			
Granny Smith	Ctn tray 88's	50,94 \$	50,94 \$	\$38,00	\$38,00	5%				
	Ctn tray 100's	46,92 \$	46,92 \$	\$35,00	\$35,00	-1%	59,28 \$	59,28 \$		
	12 x 3 lb	48,26 \$	48,26 \$	\$36,00	\$36,00	-1%				
NEW YORK	NY	Gala	12 x 3 lb	37,53 \$	37,53 \$	\$28,00	\$28,00	-1%	44,46 \$	47,15 \$
			Ctn tray 100's (1)	26,81 \$	26,81 \$	\$20,00	\$20,00	-1%	37,72 \$	40,41 \$
		McIntosh	Ctn tray 80's	50,94 \$	53,62 \$	\$38,00	\$40,00	-1%		
			Ctn tray 88's	40,21 \$	42,90 \$	\$30,00	\$32,00	-1%		
			12 x 3 lb	32,17 \$	32,17 \$	\$ 24,00	\$ 24,00	-8%	32,33 \$	35,03 \$
		Cortland	Ctn tray 88's (1)	29,49 \$	29,49 \$	\$22,00	\$22,00	-1%		
	Ctn tray 100's		29,49 \$	32,17 \$	\$22,00	\$24,00	-22%			
	Empire	Ctn tray 80's	37,53 \$	40,21 \$	\$28,00	\$30,00	-1%			
		Ctn tray 100's	29,49 \$	32,17 \$	\$22,00	\$24,00	----			
	WA	Honeycrisp	Ctn tray 100's (1)	29,49 \$	32,17 \$	\$22,00	\$24,00	-1%		
			Ctn tray 88's	64,34 \$	67,02 \$	\$48,00	\$50,00	-1%		
		Gala	Ctn tray 88's	42,90 \$	42,90 \$	\$32,00	\$32,00	-7%		
Ctn tray 100's			37,53 \$	40,21 \$	\$28,00	\$30,00	----	56,58 \$	60,62 \$	
Granny Smith		Ctn tray 88's	42,90 \$	42,90 \$	\$32,00	\$32,00	-1%			

Source : USDA et Gouvernement du Canada

Var : Variation du prix minimum en CAD \$ versus dernier rapport

* Extra Fancy à moins d'avis contraire // (1) = Fancy

Tableau 3. Prix aux marché de destination (suite) - Pommes fraîches Montréal

Grossistes	Origines	Variétés	Formats*	\$CAD		\$USD		Var	\$CAD (saison dernière)	
				Min	Max	Min	Max		Min	Max
Montréal	QC	Cortland	Ctn tray 100's	43,75 \$	43,75 \$			0%		
			Ctn 36	27,00 \$	30,00 \$			0%	26,00 \$	29,00 \$
			12 x 3 lb	35,00 \$	36,50 \$			0%	32,00 \$	35,00 \$
		Cortland BIO	Ctn 36	49,50 \$	52,75 \$			0%	38,00 \$	38,00 \$
			18 x 2 lb	52,50 \$	58,75 \$			0%	54,00 \$	58,75 \$
		Empire	Ctn 36	28,00 \$	28,00 \$			0%	26,00 \$	32,00 \$
			12 x 3 lb	36,50 \$	36,50 \$			0%	36,00 \$	42,50 \$
		Empire BIO	Ctn 36	49,50 \$	52,75 \$			0%		
			18 x 2 lb	52,50 \$	58,75 \$			0%	52,50 \$	52,50 \$
		McIntosh	Ctn 36	25,00 \$	36,00 \$			-2%	25,00 \$	29,00 \$
			12 x 3 lb	31,50 \$	34,50 \$			0%	30,50 \$	37,00 \$
			Ctn tray 125's	32,5 \$	34,00 \$			----		
		McIntosh - BIO	Ctn 35	49,50 \$	52,75 \$			0%		
			18 x 2 lb	52,50 \$	58,75 \$			0%	52,50 \$	58,75 \$
		Honeycrisp	Ctn 36	48,50 \$	48,50 \$			0%	50,00 \$	56,00 \$
		Honeycrisp - BIO	Ctn 36	48,75 \$	48,75 \$			-46%		
		Spartan	Ctn tray 100's	43,35 \$	43,35 \$			0%		
			Ctn 36	26,00 \$	46,00 \$			0%	25,00 \$	34,00 \$
	12 x 3 lb		39,00 \$	39,00 \$			0%	37,50 \$	37,50 \$	
	Spartan - BIO	Ctn 36	49,50 \$	52,75 \$			0%	46,50 \$	52,75 \$	
		18 x 2 lb	52,50 \$	58,75 \$			0%	52,50 \$	58,75 \$	
	WA	Ambrosia	Ctn tray 88's	33,75 \$	34,00 \$			-15%	44,75 \$	62,00 \$
		Honeycrisp	Ctn tray 100's	38,00 \$	45,00 \$			-16%	45,50 \$	72,00 \$
		Gala	Ctn tray 100's	42,00 \$	48,00 \$			0%	49,50 \$	68,00 \$
Royal Gala - BIO		Ctn tray 100's	49,50 \$	49,50 \$			22%			
Granny Smith		Ctn tray 100's	42,00 \$	46,00 \$			0%	59,75 \$	67,00 \$	
Granny Smith - BIO		Ctn tray 113's	39,50 \$	58,75 \$			-2%			

Source : USDA et Gouvernement du Canada

Var : Variation du prix minimum en CAD \$ versus dernier rapport

* Extra Fancy à moins d'avis contraire // (1) = Fancy

Tableau 4. Prix aux points de production - Pommes de transformation* (\$/lb)

Origines	Types	Variétés	\$ CAD/lb		\$ USD/lb		Var**	\$ USD/lb (saison dernière)	
			Min	Max	Min	Max		Min	Max
Washington	Jus	Toutes les variétés	0,0201 \$	0,0335 \$	0,015 \$	0,025 \$	-1%	0,060 \$	0,085 \$
		Pommes biologiques	0,1072 \$	0,1340 \$	0,080 \$	0,100 \$	-1%	0,240 \$	0,260 \$
	Pelage	La plupart des variétés	0,0670 \$	0,1072 \$	0,050 \$	0,080 \$	-1%	0,100 \$	0,100 \$
		Pommes biologiques	0,1676 \$	0,2346 \$	0,125 \$	0,175 \$	-1%	0,275 \$	0,325 \$
New York	Jus	Toutes les variétés	0,0938 \$	0,1206 \$	0,070 \$	0,090 \$	-1%	0,075 \$	0,120 \$
Michigan	Jus	Toutes les variétés	0,0804 \$	0,1072 \$	0,060 \$	0,080 \$	-1%	0,060 \$	0,090 \$
	Pelage	La plupart des variétés	----	----	----	----	----	0,180 \$	0,200 \$

Source : USDA

*Pour un produit livré aux transformateurs dans le même état ou localement

** Var : Variation du prix minimum en CAD \$ versus le dernier rapport

Tableau 5. Volume des pommes utilisées pour la transformation

Origine	Type	Total de la semaine	Total semaine dernière	Cumulatif saison 2023-2024	Cumulatif saison 2022-2023
Washington	Jus	414 381	191 667	4 849 857	5 646 238
	Pelage	128 571	116 857	2 997 571	4 518 952
États-Unis	Total	715 905	479 429	11 552 000	14 684 857

Source: USDA

Tableau 6. Prix du jus de pomme concentré

Origine	\$ CAD/Gallon US		\$ USD/Gallon US		Var*	\$ USD/Gallon US (saison dernière)	
	Min	Max	Min	Max		Min	Max
Chine (côté est des É-U)	13,07 \$	15,75 \$	\$9,75	\$11,75	1%	\$12,00	\$13,50
Chine (côté ouest des É-U)	13,07 \$	15,75 \$	\$9,75	\$11,75	1%	\$12,00	\$13,50
Europe	14,75 \$	16,09 \$	\$11,00	\$12,00	-1%	\$11,00	\$13,00
États-Unis	11,39 \$	17,43 \$	\$8,50	\$13,00	-1%	\$13,00	\$15,00
Turquie	13,40 \$	15,75 \$	\$10,00	\$11,75	-1%	\$10,50	\$13,23
Amérique du sud	----	----			----	\$11,80	\$12,25
Ukraine	----	----			----		

Source : USDA et The Food Institute

* Var : Variation du prix minimum en CAD \$ versus le dernier rapport

PRIX EN CIRCULAIRE

Les PPQ réalisent la compilation des prix des pommes annoncés dans les circulaires des principales bannières supermarché, fruiterie et autres magasins d'alimentation depuis plus de 10 ans. Voici le tableau récapitulatif des prix moyens à la livre de tous les formats vendus en magasin pour les pommes conventionnelles et biologiques

Prix moyen des **pommes conventionnelles** annoncées dans les circulaires du Québec selon la bannière, la variété et l'origine, du 01 au 07 février

Bannière	Provenance	Variété	Moyenne de Prix/lb
Adonis	États-Unis	Granny Smith	1,99 \$
	États-Unis	Gala	1,99 \$
	États-Unis	Cripps Pink	1,99 \$
	États-Unis	Délicieuse Rouge	1,99 \$
Axep	Québec	Canada Commerciale	0,65 \$
Fruiterie 440	Québec	Cortland	0,99 \$
Fruiterie Valmont	Québec	Spartan	1,21 \$
	Québec	McIntosh	1,21 \$
	Québec	Cortland	1,21 \$
	Québec	Empire	1,21 \$
IGA	États-Unis	Cosmic Crisp	2,77 \$
	Québec	Spartan	1,00 \$
	Québec	McIntosh	1,00 \$
	Québec	Cortland	1,00 \$
	Québec	Empire	1,00 \$
Intermarché	Québec	Canada Commerciale	0,65 \$
Intermarché International	États-Unis	Délicieuse Rouge	0,99 \$
Jardin Mobile	États-Unis	Granny Smith	1,99 \$
Kim Phat	États-Unis	Gala	0,98 \$
Marché Esposito	Importée	Gala	1,69 \$
	Importée	Honeycrisp	1,49 \$
	Québec	McIntosh	1,29 \$
	Québec	Cortland	1,29 \$
Marchés Tradition	Québec	Spartan	1,75 \$
	Québec	McIntosh	1,75 \$
	Québec	Cortland	1,75 \$
	Québec	Empire	1,75 \$
Maxi	Chine	Fuji	1,88 \$
	Québec	Délicieuse Rouge	1,48 \$
Metro	Québec	Smitten	2,50 \$
Pasquier	États-Unis	Granny Smith	1,79 \$
	États-Unis	Gala	1,79 \$
Provigo	Québec	Canada Commerciale	1,25 \$
Super C	Québec	Ambrosia	1,66 \$
Supercentre Walmart	Québec	Honeycrisp	1,97 \$



Prix moyen des **pommes biologiques** annoncées dans les circulaires du Québec selon la bannière, la variété et l'origine, du 01 au 07 février

Bannière	Provenance	Variété	Moyenne de Prix/lb
IGA	Québec	Cortland	2,00 \$
	Québec	Spartan	2,00 \$
	Québec	McIntosh	2,00 \$
Maxi	États-Unis	Gala	2,99 \$
	Canada	Gala	2,99 \$
Rachelle-Béry	États-Unis	Honeycrisp	2,66 \$
	États-Unis	Fuji	2,66 \$
	États-Unis	Pink Lady	2,66 \$
	États-Unis	Gala	2,66 \$
	États-Unis	Granny Smith	2,66 \$
Super C	Québec	McIntosh	2,00 \$
	Québec	Cortland	2,00 \$
	Québec	McIntosh	2,50 \$
	Québec	Cortland	2,50 \$

ARTICLES D'INTÉRÊT

La saison de vente de la pomme Juici commence fort

<https://www.freshplaza.com/asia/article/9596361/selling-season-of-juici-apples-off-to-strong-start/>

L'industrie de la pomme de Washington observe une croissance sur le marché indien suite à la suppression des taxes

<https://www.freshplaza.com/asia/article/9595718/washington-apple-industry-sees-growth-in-indian-market-post-tariff-removal/>

La pomme Sunrise Magic de CMI Orchards est maintenant disponible

<https://www.freshfruitportal.com/news/2024/01/26/cmi-orchards-sunrise-magic-apples-now-available/>

Les données Nielson montrent un écart entre les volumes et les ventes de pommes

<https://www.thepacker.com/news/produce-crops/nielsen-data-shows-gap-between-apple-volumes-and-sales>

L'USDA achète pour 18M \$ de pommes fraîches

<https://www.thepacker.com/news/produce-crops/usda-purchases-18m-fresh-apples>