

# INFO-MARCHÉS



Récolte 2023-2024,  
le 05 janvier 2024

Taux de change  
(le 04 janvier 2024)






CAD      USD  
1,34 \$    \$0,75

## FAITS SAILLANTS





WA : Variation des prix  
Grossiste MLT : Variation des prix provenance WA  
Transformation WA et MI : Baisse des prix pour jus  
Baisse prix du jus concentré provenance Chine

Bonne année 2024 à tous !





## RÉSUMÉ DES TABLEAUX

WASHINGTON			
Marché Frais	Marché de transformation	Expédition totale VS semaine dernière	Expédition totale VS semaine en 2022
 			


  

NEW YORK			
Marché Frais	Marché de transformation	Expédition totale VS semaine dernière	Expédition totale VS semaine en 2022
			

MICHIGAN			
Marché Frais	Marché de transformation	Expédition totale VS semaine dernière	Expédition totale VS semaine en 2022
			

CALIFORNIE			
Marché Frais	Marché de transformation	Expédition totale VS semaine dernière	Expédition totale VS semaine en 2022
N.D	N.D		N.D

## Note et détail des formats

Les nouvelles données (variétés, contenant etc...) sont représentées par une ligne gris pâle, ce qui explique l'absence de variation pour celles-ci.

12x3 lb 21/2 min : emballage contenant 12 sacs de 3 lb ayant au minimum un diamètre de 21/2 pouces

Ctn tray 88's, 100's, 113's, 125's : emballage en plateau contenant 88, 100, 113 ou 125 pommes (selon le nombre)

Ctn cell 88's, 100's, 113's, 125's : emballage en cellule contenant 88, 100, 113 ou 125 pommes (selon le nombre)

**Tableau 1. Expéditions (10 000 lb), demande et tendance**

Origines	Total de la semaine	Total de la semaine dernière	Total même semaine l'an dernier	Cumulatif saison 2023-2024	Cumulatif saison 2022-2023	Tendance des expéditions	Demande
Washington (total)	13 208	11 006	7 477	229 077	190 540	Stable	Modérée
<i>Biologiques</i>	1 222	1 336	1 069	26 089	23 345		
<i>Expéditions</i>	6 774	2 782	1 501	67 298	38 425		
Michigan	709	580	831	15 312	13 853	Stable	Active
New York	860	751	897	16 370	16 846	Stable	Modérée
Californie (total)	40	28	-	2 396	1 483	À la baisse	N.D
<i>Biologiques</i>	-	-	-	-	123		
Chili	-	-	-	2 837	1 956		
Canada	127	207	86	2 113	2 611	N.D	N.D
<b>Total</b>	<b>15 376</b>	<b>13 244</b>	<b>9 817</b>	<b>285 247</b>	<b>244 508</b>		

**Tableau 2. Prix F.A.B.\* aux points de productions - Pommes fraîches**

Origines	Variétés	Format**	CAD		USD		Var
			Min	Max	Min	Max	
Washington	Gala	Ctn tray 100's	23,97 \$	30,65 \$	\$17,95	\$22,95	20%
		Ctn tray 113's	23,97 \$	27,98 \$	\$17,95	\$20,95	20%
		12x3 lb 21/2 min	22,64 \$	30,65 \$	\$16,95	\$22,95	-10%
		12x3 lb 21/4 min	18,63 \$	22,64 \$	\$13,95	\$16,95	0%
	Gala BIO	Ctn tray 88's	38,66 \$	44,00 \$	\$28,95	\$32,95	-6%
		Ctn tray 100's	33,32 \$	38,66 \$	\$24,95	\$28,95	0%
	Granny Smith	Ctn tray 100's	22,64 \$	33,32 \$	\$16,95	\$24,95	0%
		Ctn tray 113's	21,30 \$	33,32 \$	\$15,95	\$24,95	0%
		12x3 lb 21/2 min	22,64 \$	33,32 \$	\$16,95	\$24,95	-6%
		12x3 lb 21/4 min	19,97 \$	22,64 \$	\$14,95	\$16,95	0%
	Granny Smith BIO	Ctn tray 88's	44,00 \$	54,69 \$	\$32,95	\$40,95	0%
	Honeycrisp	Ctn tray 88's	25,31 \$	35,99 \$	\$18,95	\$26,95	0%
		Ctn tray 100's	25,31 \$	35,99 \$	\$18,95	\$26,95	0%
Ctn tray 113's		21,90 \$	35,99 \$	\$16,40	\$26,95	-3%	
Honeycrisp BIO	Ctn tray 88's	52,02 \$	54,69 \$	\$38,95	\$40,95	0%	
New York	Cortland	Ctn tray 88's	40,06 \$	42,74 \$	\$30,00	\$32,00	0%
		12x3 lb 21/2 min	26,71 \$	34,72 \$	\$20,00	\$26,00	0%
	Gala	Ctn tray 88's	40,06 \$	45,41 \$	\$30,00	\$34,00	0%
		12x3 lb 21/2 min	32,05 \$	40,73 \$	\$24,00	\$30,50	0%
	Honeycrisp	Ctn tray 88's	60,10 \$	74,79 \$	\$45,00	\$56,00	0%
		12x3 lb 21/2 min	53,42 \$	69,11 \$	\$40,00	\$51,75	0%
	McIntosh	Ctn tray 88's	38,06 \$	45,41 \$	\$28,50	\$34,00	0%
		12x3 lb 21/2 min	26,71 \$	38,06 \$	\$20,00	\$28,50	0%
	Empire	Ctn tray 88's	37,39 \$	42,74 \$	\$28,00	\$32,00	0%
		12x3 lb 21/2 min	26,71 \$	35,39 \$	\$20,00	\$26,50	0%
Michigan	Gala	Ctn tray 88's	33,25 \$	44,00 \$	\$24,90	\$32,95	0%
		12x3 lb 21/2 min	22,70 \$	34,66 \$	\$17,00	\$25,95	0%
	Honeycrisp	Ctn tray 88's	53,35 \$	69,44 \$	\$39,95	\$52,00	0%
		12x3 lb 21/2 min	41,27 \$	65,37 \$	\$30,90	\$48,95	0%
	McIntosh	Ctn tray 88's	35,99 \$	38,66 \$	\$26,95	\$28,95	0%
		12x3 lb 21/2 min	22,70 \$	31,98 \$	\$17,00	\$23,95	0%

Source : USDA

Var : Variation du prix minimum en CAD versus dernier rapport

\* Prix de fabrication aux points d'expédition (avant les frais de transport)

\*\* Extra Fancy à moins d'avis contraire



LES PRODUCTEURS DE  
POMMES DU QUÉBEC

**Tableau 3. Prix aux marché de destination - Pommes fraîches USA (au 29/12/2023)**

Grossistes	Origines	Variétés	Formats*	\$CAD		\$USD		Var	\$CAD**	
				Min	Max	Min	Max		Min	Max
BOSTON	NY	McIntosh	Ctn tray 88's	45,41 \$	45,41 \$	\$34,00	\$34,00	0%		
			Ctn tray 100's	41,40 \$	41,40 \$	\$31,00	\$31,00	0%		
			12 x 3 lb	37,39 \$	37,39 \$	\$28,00	\$28,00	0%		
		Honeycrisp	Ctn tray 80's	60,10 \$	60,10 \$	\$45,00	\$45,00	0%		
			Ctn tray 88's	60,10 \$	60,10 \$	\$45,00	\$45,00	0%		
			Ctn tray 100's	45,41 \$	45,41 \$	\$34,00	\$34,00	0%		
	WA	McIntosh	Ctn tray 80's	50,75 \$	50,75 \$	\$38,00	\$38,00	0%		
			Ctn tray 100's	45,41 \$	45,41 \$	\$34,00	\$34,00	0%		
		Cortland	Ctn tray 80's	44,07 \$	44,07 \$	\$33,00	\$33,00	0%		
			Ctn tray 100's	48,08 \$	48,08 \$	\$36,00	\$36,00	0%		
		Gala	Ctn tray 80's	56,09 \$	56,09 \$	\$42,00	\$42,00	0%		
			12 x 3 lb	48,08 \$	48,08 \$	\$36,00	\$36,00	0%		
Granny Smith	Ctn tray 88's	50,75 \$	50,75 \$	\$38,00	\$38,00	0%				
	Ctn tray 100's	46,74 \$	46,74 \$	\$35,00	\$35,00	0%				
NEW YORK	NY	Gala	12 x 3 lb	40,06 \$	42,74 \$	\$30,00	\$32,00	0%		
			Ctn tray 100's (1)	24,04 \$	24,04 \$	\$18,00	\$18,00	0%		
		McIntosh	Ctn tray 80's (1)	29,38 \$	32,05 \$	\$22,00	\$24,00	----		
			Ctn tray 88's	37,39 \$	40,06 \$	\$28,00	\$30,00	0%		
			12 x 3 lb	34,72 \$	34,72 \$	\$ 26,00	\$ 26,00	0%		
		Cortland	Ctn tray 88's	40,06 \$	42,74 \$	\$30,00	\$32,00	16%		
			Ctn tray 88's	45,41 \$	48,08 \$	\$34,00	\$36,00	----		
		Honeycrisp	Ctn tray 100's	45,41 \$	48,08 \$	\$34,00	\$36,00	----		
	12 x 3 lb		33,39 \$	33,39 \$	\$25,00	\$25,00	0%			
	WA	Honeycrisp	Ctn tray 80's	50,75 \$	53,42 \$	\$38,00	\$40,00	0%		
		Gala	Ctn tray 88's	45,41 \$	48,08 \$	\$34,00	\$36,00	0%		
		Granny Smith	Ctn tray 88's	45,41 \$	48,08 \$	\$34,00	\$36,00	0%		
Ctn tray 88's			45,41 \$	48,08 \$	\$34,00	\$36,00	0%			

Source : USDA et Gouvernement du Canada

Var : Variation du prix minimum en CAD \$ versus dernier rapport

\* Extra Fancy à moins d'avis contraire // (1) = Fancy

\*\* Valeur année précédente à la même période

**Tableau 3. Prix aux marché de destination (suite) - Pommes fraîches Montréal (au 29/12/2023)**

Grossistes	Origines	Variétés	Formats*	\$CAD		\$USD		Var	\$CAD**	
				Min	Max	Min	Max		Min	Max
Montréal	QC	Cortland	Ctn tray 113's	44,50 \$	44,50 \$			0%		
			Ctn 36	27,00 \$	30,00 \$			0%		
			12 x 3 lb	35,00 \$	36,50 \$			0%		
		Cortland BIO	Ctn 36	49,50 \$	52,8 \$			0%		
			18 x 2 lb	52,50 \$	58,8 \$			0%		
		Empire	Ctn 36	28,00 \$	28,0 \$			0%		
			12 x 3 lb	36,50 \$	36,5 \$			0%		
			Bac 2x180 lbs	365,0 \$	365,0 \$			----		
		Empire BIO	Ctn 36	49,50 \$	52,8 \$			0%		
			18 x 2 lb	52,50 \$	58,8 \$			-2%		
		McIntosh	Ctn 36	25,50 \$	36,0 \$			0%		
			12 x 3 lb	31,50 \$	34,5 \$			0%		
			Bac 2x180 lbs	365,0 \$	365,0 \$			0%		
		McIntosh - BIO	Ctn 35	49,50 \$	52,8 \$			0%		
			18 x 2 lb	52,50 \$	58,8 \$			0%		
		Honeycrisp	Ctn 36	48,50 \$	48,5 \$			0%		
		Honeycrisp - BIO	Ctn 36	86,50 \$	90,0 \$			0%		
		Lobo BIO	18 x 2 lb	58,75 \$	58,8 \$			0%		
		Spartan	Ctn tray 100's	43,35 \$	43,35 \$			0%		
			Ctn 36	27,00 \$	46,00 \$			0%		
	12 x 3 lb		39,00 \$	39,00 \$			0%			
	Spartan - BIO	Ctn 36	49,50 \$	52,75 \$			0%			
		18 x 2 lb	52,50 \$	58,75 \$			0%			
	WA	Ambrosia	Ctn tray 88's	40,00 \$	45,75 \$			----		
		Honeycrisp	Ctn tray 100's	45,75 \$	65,75 \$			0%		
		Gala	Ctn tray 100's	40,00 \$	45,00 \$			14%		
		Royal Gala - BIO	Ctn tray 100's	40,50 \$	40,50 \$			-5%		
Granny Smith		Ctn tray 100's	45,00 \$	50,50 \$			10%			
Granny Smith - BIO		Ctn tray 113's	40,50 \$	58,8 \$			-5%			

Source : USDA et Gouvernement du Canada

Var : Variation du prix minimum en CAD \$ versus dernier rapport

\* Extra Fancy à moins d'avis contraire // (1) = Fancy

\*\* Valeur année précédente à la même période

**Tableau 4. Prix aux points de production - Pommes de transformation\* (\$/lb)**

Origines	Types	Variétés	\$ CAD/lb		\$ USD/lb		Var**	\$ USD/lb***	
			Min	Max	Min	Max		Min	Max
Washington	Jus	Toutes les variétés	0,01 \$	0,03 \$	\$0,01	\$0,02	-33%	\$0,07	\$0,10
		Pommes biologiques	0,11 \$	0,15 \$	\$0,08	\$0,11	-11%	\$0,24	\$0,26
	Pelage	La plupart des variétés	0,07 \$	0,11 \$	\$0,05	\$0,08	0%	\$0,12	\$0,15
		Pommes biologiques	0,20 \$	0,23 \$	\$0,15	\$0,18	0%	\$0,30	\$0,33
New York	Jus	Toutes les variétés	0,09 \$	0,12 \$	\$0,07	\$0,09	0%	\$0,08	\$0,12
Michigan	Jus	Toutes les variétés	0,08 \$	0,11 \$	\$0,06	\$0,08	-14%	\$0,06	\$0,09
	Pelage	La plupart des variétés	----	----	----	----	----	\$0,18	\$0,20

Source : USDA

\*Pour un produit livré aux transformateurs dans le même état ou localement

\*\* Var : Variation du prix minimum en CAD \$ versus le dernier rapport

\*\*\* Variation du prix minimum en \$USD versus le rapport de l'année passée à la même date

**Tableau 5. Volume des pommes utilisées pour la transformation**

Origine	Type	Total de la semaine	Total semaine dernière	Cumulatif saison 2023-2024	Cumulatif saison 2022-2023
Washington	Jus	61 714	263 571	3 678 762	4 469 381
	Pelage	61 286	166 381	2 558 714	3 793 048
États-Unis	Total	147 048	528 857	9 269 143	11 857 381

Source: USDA

**Tableau 6. Prix du jus de pomme concentré**

Origine	\$ CAD/Gallon US		\$ USD/Gallon US		Var*	\$ USD/Gallon US **	
	Min	Max	Min	Max		Min	Max
Chine (côté est des É-U)	13,35 \$	15,89 \$	\$10,00	\$11,90	-2%	\$12,00	\$13,00
Chine (côté ouest des É-U)	13,35 \$	15,89 \$	\$10,00	\$11,90	-2%	\$12,00	\$13,00
Europe	14,69 \$	17,36 \$	\$11,00	\$13,00	0%		
États-Unis	11,69 \$	17,36 \$	\$8,75	\$13,00	0%	\$13,00	\$16,00
Turquie	13,76 \$	14,96 \$	\$10,30	\$11,20	0%	\$10,70	\$12,60
Amérique du sud	----	----			----		
Ukraine	----	----			----		

Source : USDA et The Food Institute

\* Var : Variation du prix minimum en CAD \$ versus le dernier rapport

\*\* Prix en \$USD pour la même période que l'an dernier, selon le taux de change effectif à cette période

## PRIX EN CIRCULAIRE

Les PPQ réalisent la compilation des prix des pommes annoncés dans les circulaires des principales bannières supermarché, fruiterie et autres magasins d'alimentation depuis plus de 10 ans. Voici le tableau récapitulatif des prix moyens à la livre de tous les formats vendus en magasin pour les pommes conventionnelles et biologiques

Prix moyen des **pommes conventionnelles** annoncées dans les circulaires du Québec selon la bannière, la variété et l'origine, du 04 au 10 janvier

Bannière	Provenance	Variété	Moyenne de Prix/lb
Adonis	États-Unis	Gala	0,99 \$
Bonichoix	Québec	McIntosh	1,50 \$
	Québec	Cortland	1,50 \$
Fruiterie 440	États-Unis	Granny Smith	1,49 \$
Fruiterie Valmont	Washington	Fuji	0,83 \$
	Washington	Délicieuse Jaune	0,83 \$
IGA	Québec	Spartan	1,00 \$
	Québec	McIntosh	1,00 \$
	Québec	Cortland	1,00 \$
	Québec	Empire	1,00 \$
Intermarché International	États-Unis	Pink Lady	1,29 \$
Kim Phat	États-Unis	Gala	0,88 \$
Marché Esposito	Importée	Pink Lady	1,49 \$
	Importée	Gala	1,49 \$
	Québec	McIntosh	0,99 \$
	Québec	Cortland	0,99 \$
Marché Richelieu	Québec	Spartan	1,33 \$
	Québec	Empire	1,33 \$
Marchés Tradition	Québec	Spartan	1,50 \$
	Québec	McIntosh	1,50 \$
	Québec	Cortland	1,50 \$
	Québec	Empire	1,50 \$
Maxi	Québec	Canada Commerciale	1,00 \$
Metro	Québec	Honeycrisp	2,99 \$
Pasquier	États-Unis	Granny Smith	0,99 \$
	États-Unis	Gala	0,99 \$
Provigo	Québec	Variété(s) non spécifiée(s)	1,00 \$
Super C	Washington	Variété(s) non spécifiée(s)	0,99 \$
Supercentre Walmart	Canada	Gala	1,47 \$
	Québec	McIntosh	1,32 \$

Prix moyen des **pommes biologiques** annoncées dans les circulaires du Québec selon la bannière, la variété et l'origine, du 04 au 10 janvier

Bannière	Provenance	Variété	Moyenne de Prix/lb
Axep	États-Unis	Granny Smith	2,33 \$
IGA	Québec	Spartan	2,00 \$
	Québec	McIntosh	2,00 \$
	Québec	Cortland	2,00 \$
	Québec	Empire	2,00 \$
Intermarché	États-Unis	Granny Smith	2,33 \$
Rachelle-Béry	Québec	Spartan	2,00 \$
	Québec	McIntosh	2,00 \$
	Québec	Cortland	2,00 \$
	Québec	Empire	2,00 \$



## ARTICLES D'INTÉRÊT

[La croissance des variétés club biologiques signale un départ sain pour la nouvelle année](#)

[La production mondiale de pommes reprend en 2024](#)

[L'université de Washington annonce une nouvelle variété](#)

