

INFO-MARCHÉS



LES PRODUCTEURS DE
POMMES DU QUÉBEC

Récolte 2023-2024,
le 24 novembre 2023





Taux de change
(le 23 novembre 2023)





CAD USD
1,37 \$ \$0,73





FAITS SAILLANTS



WA, NY et MI: Baisse des prix
Grossistes NY et MTL : Variations de prix de certaines variétés
Transformation NY : Augmentation du prix
SweeTango du Québec en promotion

RÉSUMÉ DES TABLEAUX

WASHINGTON			
Marché Frais	Marché de transformation	Expédition totale VS semaine dernière	Expédition totale VS semaine en 2022
			

NEW YORK			
Marché Frais	Marché de transformation	Expédition totale VS semaine dernière	Expédition totale VS semaine en 2022
			

MICHIGAN			
Marché Frais	Marché de transformation	Expédition totale VS semaine dernière	Expédition totale VS semaine en 2022
			

CALIFORNIE			
Marché Frais	Marché de transformation	Expédition totale VS semaine dernière	Expédition totale VS semaine en 2022
N.D	N.D		

Note et détail des formats

Les nouvelles données (variétés, contenant etc...) sont représentées par une ligne gris pâle, ce qui explique l'absence de variation pour celles-ci.

12x3 lb 21/2 min : emballage contenant 12 sacs de 3 lb ayant au minimum un diamètre de 21/2 pouces

Ctn tray 88's, 100's, 113's, 125's : emballage en plateau contenant 88, 100, 113 ou 125 pommes (selon le nombre)

Ctn cell 88's, 100's, 113's, 125's : emballage en cellule contenant 88, 100, 113 ou 125 pommes (selon le nombre)

Tableau 1. Expéditions (10 000 lb), demande et tendance

Origines	Total de la semaine	Total de la semaine dernière	Total même semaine l'an dernier	Cumulatif saison 2023-2024	Cumulatif saison 2022-2023	Tendance des expéditions	Demande
Washington (total)	11968	12867	9839	159297	138941	Stable	Modérée
<i>Biologiques</i>	1318	1612	1277	17742	16222		
Expéditions	4011	3966	2614	42439	26184		
Michigan	550	851	810	11169	8792	Stable	Active
New York	1079	994	1141	11214	11042	Stable	Modérée
Californie (total)	80	80	4	2136	1443	Stable	N.D
<i>Biologiques</i>	0	0	0	0	123		
Chili	0	0	0	2837	1956		
Canada	124	76	157	1349	1805	N.D	N.D
Total	14565	15831	12856	201149	176861		

Tableau 2. Prix F.A.B.* aux points de productions - Pommes fraîches

Origines	Variétés	Format**	CAD		USD		Var
			Min	Max	Min	Max	
Washington	Gala	Ctn tray 100's	20,48 \$	31,44 \$	\$14,95	\$22,95	-1%
		Ctn tray 113's	20,48 \$	28,70 \$	\$14,95	\$20,95	-1%
		12x3 lb 21/2 min	25,96 \$	31,44 \$	\$18,95	\$22,95	-1%
		12x3 lb 21/4 min	19,11 \$	23,22 \$	\$13,95	\$16,95	-1%
	Granny Smith	Ctn tray 100's	23,22 \$	34,18 \$	\$16,95	\$24,95	-6%
		Ctn tray 113's	21,85 \$	34,18 \$	\$15,95	\$24,95	-12%
		12x3 lb 21/2 min	24,66 \$	36,92 \$	\$18,00	\$26,95	-15%
		12x3 lb 21/4 min	20,48 \$	23,22 \$	\$14,95	\$16,95	-1%
	Honeycrisp	Ctn tray 88's	28,70 \$	42,40 \$	\$20,95	\$30,95	-1%
		Ctn tray 100's	25,96 \$	42,40 \$	\$18,95	\$30,95	-1%
Ctn tray 113's		23,22 \$	36,92 \$	\$16,95	\$26,95	-1%	
Honeycrisp BIO	Ctn tray 88's	53,36 \$	62,95 \$	\$38,95	\$45,95	-1%	
New York	Cortland	Ctn tray 88's	41,10 \$	43,84 \$	\$30,00	\$32,00	-1%
		12x3 lb 21/2 min	27,40 \$	35,62 \$	\$20,00	\$26,00	-17%
	Gala	Ctn tray 88's	41,10 \$	46,58 \$	\$30,00	\$34,00	-1%
		12x3 lb 21/2 min	32,88 \$	41,78 \$	\$24,00	\$30,50	-1%
	GingerGold	Ctn tray 88's	35,62 \$	41,10 \$	\$26,00	\$30,00	-1%
	Honeycrisp	Ctn tray 88's	61,64 \$	76,10 \$	\$45,00	\$55,55	-1%
		12x3 lb 21/2 min	54,79 \$	71,23 \$	\$40,00	\$52,00	-3%
	McIntosh	Ctn tray 88's	39,04 \$	46,58 \$	\$28,50	\$34,00	-1%
		12x3 lb 21/2 min	27,40 \$	39,04 \$	\$20,00	\$28,50	-10%
	Empire	Ctn tray 88's	38,36 \$	43,84 \$	\$28,00	\$32,00	-7%
12x3 lb 21/2 min		27,40 \$	36,30 \$	\$20,00	\$26,50	-17%	
Michigan	Gala	Ctn tray 88's	35,55 \$	45,14 \$	\$25,95	\$32,95	-4%
		12x3 lb 21/2 min	26,03 \$	35,55 \$	\$19,00	\$25,95	-6%
	Honeycrisp	Ctn tray 88's	54,73 \$	72,53 \$	\$39,95	\$52,95	2%
		12x3 lb 21/2 min	42,33 \$	67,05 \$	\$30,90	\$48,95	-4%
	McIntosh	Ctn tray 88's	36,92 \$	42,40 \$	\$26,95	\$30,95	-1%
		12x3 lb 21/2 min	24,66 \$	34,18 \$	\$18,00	\$24,95	-1%

Source : USDA

Var : Variation du prix minimum en CAD versus dernier rapport

* Prix de fabrication aux points d'expédition (avant les frais de transport)

** Extra Fancy à moins d'avis contraire

Tableau 3. Prix aux marché de destination - Pommes fraîches USA

Grossistes	Origines	Variétés	Formats*	\$CAD		\$USD		Var	\$CAD** (11/11/2022)	
				Min	Max	Min	Max		Min	Max
BOSTON	NY	McIntosh	Ctn tray 88's	46,58 \$	46,58 \$	\$34,00	\$34,00	-1%		
			Ctn tray 100's	42,47 \$	42,47 \$	\$31,00	\$31,00	-1%		
			12 x 3 lb	38,36 \$	38,36 \$	\$28,00	\$28,00	-1%		
	WA	McIntosh	Ctn tray 88's	61,64 \$	61,64 \$	\$45,00	\$45,00	----		
			Ctn tray 100's	42,47 \$	42,47 \$	\$31,00	\$31,00	-1%		
		Gala	Ctn tray 80's	52,05 \$	52,05 \$	\$38,00	\$38,00	-1%		
			12 x 3 lb	49,32 \$	49,32 \$	\$36,00	\$36,00	-1%		
		Granny Smith	Ctn tray 88's	63,01 \$	63,01 \$	\$46,00	\$46,00	-1%		
			Ctn tray 100's	49,32 \$	49,32 \$	\$36,00	\$36,00	-1%	49,00 \$	49,00 \$
			12 x 3 lb	49,32 \$	49,32 \$	\$36,00	\$36,00	-1%		
NEW YORK	NY	Gala	12 x 3 lb	38,36 \$	38,36 \$	\$28,00	\$28,00	-1%	28,00 \$	30,00 \$
			Ctn tray 100's (1)	21,92 \$	24,66 \$	\$16,00	\$18,00	-20%		
		McIntosh	Ctn tray 80's	38,36 \$	41,10 \$	\$28,00	\$30,00	-7%		
			Ctn tray 88's	38,36 \$	41,10 \$	\$28,00	\$30,00	-1%		
			Ctn tray 100's	43,84 \$	46,58 \$	\$32,00	\$34,00	6%	30,00 \$	32,00 \$
			12 x 3 lb	35,62 \$	35,62 \$	\$26,00	\$26,00	-1%	24,00 \$	26,00 \$
		Cortland	Ctn tray 80's	38,36 \$	41,10 \$	\$28,00	\$30,00	-1%		
			Ctn tray 88's	35,62 \$	38,36 \$	\$26,00	\$28,00	8%		
			Ctn tray 100's	35,62 \$	35,62 \$	\$26,00	\$26,00	-1%		
		Honeycrisp	Ctn tray 88's (1)	21,92 \$	24,66 \$	\$16,00	\$18,00	-34%		
	Ctn tray 100's (1)		21,92 \$	24,66 \$	\$16,00	\$18,00	-28%	20,00 \$	22,00 \$	
	12 x 3 lb		38,36 \$	38,36 \$	\$28,00	\$28,00	-1%			
	WA	Honeycrisp	Ctn tray 80's	57,53 \$	60,27 \$	\$42,00	\$44,00	-7%		
			Ctn tray 88's	52,05 \$	54,79 \$	\$38,00	\$40,00	11%		
Gala		Ctn tray 100's	52,05 \$	54,79 \$	\$38,00	\$40,00	51%	28,00 \$	30,00 \$	
		Granny Smith	Ctn tray 88's	43,84 \$	46,58 \$	\$32,00	\$34,00	----		

Source : USDA et Gouvernement du Canada

Var : Variation du prix minimum en CAD \$ versus dernier rapport

* Extra Fancy à moins d'avis contraire // (1) = Fancy

** Valeur année précédente à la même période

Tableau 3. Prix aux marché de destination (suite) - Pommes fraîches Montréal

Grossistes	Origines	Variétés	Formats*	\$CAD		\$USD		Var	\$CAD** (25/11/2022)	
				Min	Max	Min	Max		Min	Max
Montréal	QC	Cortland	Ctn tray 113's	44,50 \$	44,50 \$			0%		
			Ctn 36	27,00 \$	30,00 \$			0%	26,00 \$	29,00 \$
			12 x 3 lb	35,00 \$	36,50 \$			0%	35,00 \$	35,00 \$
			Bac 2x180 lbs	365,0 \$	365,0 \$			0%		
		Cortland BIO	Ctn 36	49,50 \$	52,75 \$			0%	42,00 \$	52,75 \$
			18 x 2 lb	52,50 \$	58,75 \$			0%	54,00 \$	58,75 \$
		Empire	Ctn 36	28,00 \$	28,00 \$			0%		
			12 x 3 lb	36,50 \$	36,50 \$			0%	36,00 \$	36,00 \$
		Empire BIO	Ctn 36	49,50 \$	52,75 \$			0%	46,50 \$	52,75 \$
			18 x 2 lb	53,50 \$	58,75 \$			0%		
		McInstosh	Ctn 36	25,50 \$	36,00 \$			0%	25,00 \$	29,00 \$
			12 x 3 lb	31,50 \$	34,50 \$			0%		
			Bac 2x180 lbs	365,0 \$	365,0 \$			0%	345,0 \$	345,0 \$
		McInstosh - BIO	Ctn 35	49,50 \$	52,75 \$			0%		
			18 x 2 lb	52,50 \$	58,75 \$			0%	52,50 \$	58,75 \$
		Honeycrisp	Ctn 36	48,50 \$	48,50 \$			-2%	54,00 \$	58,00 \$
		Honeycrisp - BIO	Ctn 36	96,75 \$	96,75 \$			0%	84,00 \$	86,00 \$
		Lobo	Ctn tray 113's	32,00 \$	32,00 \$			-3%		
			Ctn 36	23,50 \$	23,50 \$			0%		
			Bac 2x180 lbs	210,0 \$	210,0 \$			-2%		
	Lobo - BIO	18 x 2 lb	58,75 \$	58,75 \$			14%			
	Spartan	Ctn tray 100's	43,35 \$	43,35 \$			0%			
		Ctn 36	27,00 \$	46,00 \$			0%	26,00 \$	34,00 \$	
		12 x 3 lb	39,00 \$	39,00 \$			0%	36,00 \$	39,25 \$	
	Spartan - BIO	Ctn 36	49,50 \$	52,75 \$			0%	46,50 \$	54,75 \$	
		18 x 2 lb	52,50 \$	58,75 \$			0%	52,50 \$	58,75 \$	
WA	Honeycrisp	Ctn tray 100's	45,75 \$	65,75 \$			0%	49,50 \$	89,75 \$	
	Gala	Ctn tray 100's	35,00 \$	45,00 \$			-13%	52,50 \$	62,00 \$	
	Royal Gala - BIO	Ctn tray 100's	45,50 \$	45,50 \$			0%			
	Granny Smith	Ctn tray 100's	47,75 \$	55,00 \$			0%	44,75	66,5	
	Granny Smith - BIO	Ctn tray 113's	39,50 \$	58,75 \$			-13%			

Source : USDA et Gouvernement du Canada

Var : Variation du prix minimum en CAD \$ versus dernier rapport

* Extra Fancy à moins d'avis contraire // (1) = Fancy

** Valeur année précédente à la même période

Tableau 4. Prix aux points de production - Pommes de transformation* (\$/lb)

Origines	Types	Variétés	\$ CAD/lb		\$ USD/lb		Var**	\$ USD/lb*** (25/11/2022)	
			Min	Max	Min	Max		Min	Max
Washington	Jus	Toutes les variétés	0,03 \$	0,03 \$	\$0,02	\$0,03	-1%	\$0,08	\$0,11
		Pommes biologiques	0,10 \$	0,15 \$	\$0,08	\$0,11	-1%	\$0,20	\$0,25
	Pelage	La plupart des variétés	0,07 \$	0,12 \$	\$0,05	\$0,09	-1%	\$0,12	\$0,17
		Pommes biologiques	0,21 \$	0,24 \$	\$0,15	\$0,18	-1%	\$0,30	\$0,35
New York	Jus	Toutes les variétés	0,10 \$	0,11 \$	\$0,07	\$0,08	7%	\$0,10	\$0,16
Michigan	Jus	Toutes les variétés	0,10 \$	0,11 \$	\$0,07	\$0,08	-1%		
	Pelage	La plupart des variétés	----	----	----	----	----		

Source : USDA

*Pour un produit livré aux transformateurs dans le même état ou localement

** Var : Variation du prix minimum en CAD \$ versus le dernier rapport

*** Variation du prix minimum en \$USD versus le rapport de l'année passée à la même date

Tableau 5. Volume des pommes utilisées pour la transformation

Origine	Type	Total de la semaine	Total semaine dernière	Cumulatif saison 2023-2024	Cumulatif saison 2022-2023
Washington	Jus	191 048	247 476	2 368 952	3 103 571
	Pelage	144 810	167 143	1 817 381	2 929 905
États-Unis	Total	532 524	595 286	6 382 667	8 826 905

Source: USDA

Tableau 6. Prix du jus de pomme concentré

Origine	\$ CAD/lb		\$ USD/lb		Var*	\$ USD/lb ** (25/11/2022)	
	Min	Max	Min	Max		Min	Max
Chine (côté est des É-U)	13,70 \$	16,44 \$	\$10,00	\$12,00	-1%	\$11,25	\$13,66
Chine (côté ouest des É-U)	13,70 \$	16,44 \$	\$10,00	\$12,00	-1%	\$11,25	\$13,66
Europe	13,22 \$	17,81 \$	\$9,65	\$13,00	-1%	\$10,75	\$12,80
États-Unis	11,99 \$	15,75 \$	\$8,75	\$11,50	-1%	\$13,00	\$16,00
Turquie	13,70 \$	15,07 \$	\$10,00	\$11,00	-1%		
Amérique du sud	----	----			----		
Ukraine	----	----			----		

Source : USDA et The Food Institute

* Var : Variation du prix minimum en CAD \$ versus le dernier rapport

** Prix en \$USD pour la même période que l'an dernier, selon le taux de change effectif à cette période

PRIX EN CIRCULAIRE

Les PPQ réalisent la compilation des prix des pommes annoncés dans les circulaires des principales bannières supermarché, fruiterie et autres magasins d'alimentation depuis plus de 10 ans. Voici le tableau récapitulatif des prix moyens à la livre de tous les formats vendus en magasin pour les pommes conventionnelles et biologiques

Prix moyen des **pommes conventionnelles** annoncées dans les circulaires du Québec selon la bannière, la variété et l'origine, du 23 au 29 novembre 2023

Bannière	Provenance	Variété	Moyenne de Prix/lb
Adonis	États-Unis	Gala	1,99 \$
Bonichoix	Québec	McIntosh	1,90 \$
Fruiterie 440	États-Unis	Ginger Gold	1,49 \$
IGA	Québec	Sweetango	2,50 \$
	Québec	Honeycrisp	2,49 \$
Intermarché International	États-Unis	Délicieuse Rouge	0,99 \$
Kim Phat	États-Unis	Smitten	0,98 \$
Marché Ami	Québec	Empire	1,33 \$
	Québec	Spartan	1,33 \$
	Québec	Gala	1,33 \$
Marché Esposito	États-Unis	Honeycrisp	1,79 \$
	Importée	Gala	1,39 \$
	Québec	McIntosh	1,29 \$
	Québec	Cortland	1,29 \$
Marché Richelieu	Québec	Spartan	1,00 \$
	Québec	Empire	1,00 \$
Metro	Québec	Honeycrisp	2,99 \$
	Québec	Variété(s) non spécifiée(s)	1,50 \$
Pasquier	États-Unis	Gala	1,49 \$
Super C	Québec	McIntosh	1,25 \$
	Québec	Cortland	1,25 \$
Tigre géant	Canada	Gala	1,32 \$

Prix moyen des **pommes biologiques** annoncées dans les circulaires du Québec selon la bannière, la variété et l'origine, du 23 au 29 novembre 2023.

Bannière	Provenance	Variété	Moyenne de Prix/lb
Avril	Washington	Granny Smith	1,00 \$
IGA	Québec	Spartan	2,00 \$
	Québec	McIntosh	2,00 \$
	Québec	Cortland	2,00 \$
	Québec	Empire	2,00 \$
Maxi	États-Unis	Gala	2,99 \$
Rachelle-Béry	États-Unis	Honeycrisp	2,66 \$
	États-Unis	Fuji	2,66 \$
	États-Unis	Pink Lady	2,66 \$
	États-Unis	Gala	2,66 \$
	États-Unis	Granny Smith	2,66 \$
	Québec	Spartan	2,00 \$
	Québec	McIntosh	2,00 \$
	Québec	Cortland	2,00 \$
	Québec	Empire	2,00 \$

ARTICLES D'INTÉRÊT

[Les pommes fraîches en stock aux É-U en augmentation de 32,4%](#)

[Le prix des pommes aux É-U plongent de 7,9% entre septembre et octobre](#)

[De gros volumes de pommes et des baisses de prix ouvrent la porte aux promotions](#)

[De nouvelles stratégies marketing pour booster le secteur de la pomme en difficulté \(Colombie-Britannique\)](#)

[Lake Ontario Fruit pousse pour un ajout de 5,5 millions de dollars pour augmenter leurs installations](#)

