

# INFO-MARCHÉS


Récolte 2023-2024, 4 août 2023

## Faits saillants


### Premier bulletin de la saison

Grossiste MTL : Prix pommes origine Québec moins élevés qu'en 2022  
Récolte aux États-Unis estimée à la hausse par rapport à 2022  
Aucune pomme du Québec en promotion dans les circulaires

#### Californie

Marché frais (point de production)	Marché de transformation	Expédition totale vs semaine dernière	Expédition totale vs même semaine en 2022
N.D	N.D	N.D	


#### Chili

Marché frais (point de production)	Marché de transformation	Expédition totale vs semaine dernière	Expédition totale vs même semaine en 2022
N.D	N.D	N.D	


#### Michigan

Marché frais (point de production)	Marché de transformation	Expédition totale vs semaine dernière	Expédition totale vs même semaine en 2022
N.D	N.D	N.D	N.D

#### New York

Marché frais (point de production)	Marché de transformation	Expédition totale vs semaine dernière	Expédition totale vs même semaine en 2022
N.D	N.D	N.D	

#### Washington

Marché frais (point de production)	Marché de transformation	Expédition totale vs semaine dernière	Expédition totale vs même semaine en 2022
N.D	N.D	N.D	

Sources: USDA, Pro-Act, Amerifresh, Fresh Plaza, Michigan State University, The University of Maine  
Michigan Processing Apple Growers et Scaffolds Fruit Journal (Cornell University).

## Articles d'intérêts

[Agronomics in Charts: The upcoming bountiful U.S. apple season](#)

[Where the tech are we?](#)

[Aurea Imaging introduces TreeScout orchard management sensor](#)

[Le prix des terres agricoles toujours en hausse](#)

[Excès de pluie : des mesures concrètes pour vous accompagner](#)

[INITIATIVE MINISTÉRIELLE PROXIMITÉ 2023-2024](#)

[MAPAQ : Initiative ministérielle : relève agricole et entrepreneuriat](#)

[MAPAQ : Programme services-conseils](#)

## Évènements à venir

[Outlook 2023 - USApple](#)

[Verger Vitrine IRDA : 15 août de 10h à 17h](#)

## Note et détail des formats

Les nouvelles données (variétés, contenants) sont représentées par une ligne gris pâle, ce qui explique l'absence de variation pour celles-ci.

12 x 3 lb 2½ min. : emballages comprenant 12 sacs de 3 lb ayant au minimum un diamètre de 2 ½ pouces.

Ctn tray 88's, 100's, 113's et 125's : emballages en plateaux comprenant 88, 100, 113 ou 125 pommes (d'après le nombre).

Ctn cell 88's, 100's, 113's et 125's : emballages en cellules comprenant 88, 100, 113 ou 125 pommes (d'après le nombre).

Tableau 1. Expéditions (10 000 lb), demande et tendance

Origines	Total de la semaine	Total de la dernière semaine	Total même semaine l'an dernier (05-08-22)	Cumulatif saison 2022-2023	Cumulatif saison 2021-2022	Tendance des expéditions	Demande	Tendance du marché
<b>Washington (tout)</b>	7 741		8 206	7 741	8 206	À la baisse	Active	Fuji et Pink Lady : prix à la hausse Autres variétés : prix stables
<i>Biologiques</i>	557		660	557	660			
<i>Exportations</i>	1 804		1 898	1 804	1 898			
<b>Michigan</b>	0		0	0	0	/	/	/
<b>New York</b>	256		73	256	73	À la baisse	Faible	Prix stables
<b>Californie (tout)</b>	16		186	16	186	À la hausse	Modéré	/
<i>Biologiques</i>	4		0	4	0			
<b>Chili</b>	612		991	612	991	/	/	/
<b>Canada</b>	10		15	10	15	/	/	/
<b>Total *</b>	9 229		9 819	9 229	9 819			

Source: USDA

\* Tous les volumes importés + volumes exportés + volumes produits aux É.-U. et expédiés à l'intérieur du pays, incluant la pomme biologique.

\*\* Cumulatif depuis la 1re semaine du mois d'août.

Tableau 2. Prix F.A.B. aux points de production - Pomme fraîche

Origines	Variétés	Format **	\$ CAD		\$ USD		Var.***
			Min	Max	Min	Max	
Michigan	Délicieuse rouge	Ctn tray 88's	----	----			----
		12 x 3 lb 2½ min.	----	----			----
	McIntosh	12 x 3 lb 2½ min.	----	----			----
		Gala	Ctn tray 88's	----	----		
	12 x 3 lb 2½ min.		----	----			----
	Honeycrisp	Ctn tray 88's	----	----			----
12 x 3 lb 2½ min.		----	----			----	
New York (Récolte 2022)	Empire	12 x 3 lb 2½ min.	----	----			----
	Délicieuse rouge	12 x 3 lb 2½ min.	33,38 \$	34,71 \$	25,00 \$	26,00 \$	----
		Cortland	Ctn tray 88's	----	----		
	Ctn tray 100's		----	----			----
	12 x 3 lb 2½ min.		----	----			----
	McIntosh	Ctn tray 88's	----	----			----
		12 x 3 lb 2½ min.	35,38 \$	37,38 \$	26,50 \$	28,00 \$	----
	Gala	Ctn tray 88's	----	----			----
		Ctn tray 100's	----	----			----
		12 x 3 lb 2½ min.	----	----			----
	Honeycrisp	Ctn tray 88's	----	----			----
		12 x 3 lb 2½ min.	----	----			----
Washington	Gala	Ctn tray 100's	30,64 \$	38,65 \$	22,95 \$	28,95 \$	----
		Ctn tray 113's	25,30 \$	33,31 \$	18,95 \$	24,95 \$	----
		12 x 3 lb 2½ min.	27,97 \$	38,65 \$	20,95 \$	28,95 \$	----
		12 x 3 lb 2¼ min.	19,96 \$	27,97 \$	14,95 \$	20,95 \$	----
	Honeycrisp	Ctn tray 88's	----	----			----
		Ctn tray 100's	----	----			----
	Délicieuse rouge	Ctn tray 100's	25,30 \$	33,31 \$	18,95 \$	24,95 \$	----
		Ctn tray 113's	25,30 \$	30,64 \$	18,95 \$	22,95 \$	----
		12 x 3 lb 2½ min.	27,97 \$	35,98 \$	20,95 \$	26,95 \$	----
	Granny Smith	Ctn tray 100's	----	----			----
		Ctn tray 113's	----	----			----
	Gala Bio	Ctn tray 100's	----	----			----
		Ctn tray 113's	----	----			----
	Honeycrisp bio	Ctn tray 88's	----	----			----

Source: USDA

\* Prix de fabrication aux points d'expédition (prix des pommes emballées avant les frais de transport).

\*\* Extra Fancy à moins d'avis contraire.

\*\*\*Var. : Variation du prix minimum en \$ CAD versus le dernier rapport publié pour la saison courante.

(1) Fancy

(2) U.S One

(3) Catégorie non spécifiée

Tableau 3. Prix aux marchés de destination - Pomme fraîche

Grossistes	Origines	Variétés	Format *	\$ CAD		\$ USD		Var.**	\$ CAD *** (05-08-2022)	
				Min	Max	Min	Max		Min	Max
BOSTON	NY	McIntosh	Ctn tray 88's	48,06 \$	48,06 \$	36,00 \$	36,00 \$	----		
			Ctn tray 125's	34,71 \$	34,71 \$	26,00 \$	26,00 \$	----		
		Cortland	Ctn tray 88's	----	----			----		
			Ctn tray 88's (1)	----	----			----		
		Honeycrisp	Ctn tray 80's (1)	----	----			----		
		Gala	Ctn tray 88's	----	----			----		
	Ctn tray 125's (2)		----	----			----			
	WA	McIntosh	Ctn tray 80's	50,73 \$	50,73 \$	38,00 \$	38,00 \$	----	51,41 \$	51,41 \$
			Ctn tray 88's	----	----			----		
			Ctn tray 100's	45,39 \$	45,39 \$	34,00 \$	34,00 \$	----		
			Ctn tray 125's	----	----			----		
		Cortland	Ctn tray 80's	----	----			----		
		Granny Smith	Ctn tray 100's	72,10 \$	72,10 \$	54,00 \$	54,00 \$	----	47,56 \$	47,56 \$
		Honeycrisp bio	Ctn tray 72's	----	----			----	100,26 \$	102,83 \$
Gala bio		Ctn tray 88's	----	----			----			
Gala	Ctn tray 80's	66,76 \$	66,76 \$	50,00 \$	50,00 \$	----				
NEW YORK	NY	Gala	Ctn tray 88's	----	----			----		
			Ctn tray 100's (1)	----	----			----		
			12 x 3 lb 2½ min.	----	----			----	30,85 \$	32,13 \$
		Honeycrisp	Ctn tray 88's	----	----			----	66,84 \$	70,69 \$
			Ctn tray 100's (1)	----	----			----		
		McIntosh	Ctn tray 100's (1)	----	----			----	30,85 \$	30,85 \$
	Ctn tray 100's		53,40 \$	53,40 \$	40,00 \$	40,00 \$	----			
	12 x 3 lb 2½ min.		----	----			----	38,56 \$	38,56 \$	
	WA	Délicieuse Rouge	Ctn tray 80's	56,07 \$	60,08 \$	42,00 \$	45,00 \$	----		
			12 x 3 lb 2½ min.	45,39 \$	46,73 \$	34,00 \$	35,00 \$	----		
		Gala	Ctn tray 88's	----	----			----	41,13 \$	43,70 \$
			Ctn tray 100's	----	----			----		
Honeycrisp		Ctn tray 80's	----	----			----			
Granny Smith		Ctn tray 100's	80,11 \$	80,11 \$	60,00 \$	60,00 \$	----	41,13 \$	41,13 \$	
MONTRÉAL **** (Prix au 31/07/2023)	QC	Ambrosia	Ctn tray 113's					----		
			12 x 3 lb					----		
		Empire	Ctn tray 88's					----		
			12 x 3 lb	37,00 \$	37,00 \$			----		
		Cortland	Ctn 36 lb	29,50 \$	36,00 \$			----		
			Ctn tray 88's	47,00 \$	47,00 \$			----		
		Cortland bio	Ctn 36 lb	29,50 \$	34,00 \$			----	32,00 \$	36,00 \$
			12 x 3 lb	37,00 \$	37,00 \$			----	38,00 \$	38,50 \$
		Spartan	Ctn 35 lb					----		
			18 x 2 lb	58,75 \$	58,75 \$			----		
		Spartan bio	Ctn tray 113's	47,00 \$	47,00 \$			----		
			Ctn 36 lb	29,50 \$	34,00 \$			----	33,00 \$	33,00 \$
		Honeycrisp	12 x 3 lb					----	33,00 \$	33,00 \$
			Ctn 36 lb	54,75 \$	54,75 \$			----		
		McIntosh	18 x 2 lb	40,00 \$	58,75 \$			----		
			Ctn tray 113's					----		
		McIntosh bio	Ctn tray 113's	35,50 \$	47,00 \$			----	44,50 \$	44,50 \$
			Ctn 36 lb	28,50 \$	34,00 \$			----	34,00 \$	36,00 \$
	12 x 3 lb		33,00 \$	37,00 \$			----	38,00 \$	38,50 \$	
	WA	McIntosh bio	Ctn 36 lb	62,45 \$	62,45 \$			----		
			18 x 2 lb					----		
		Ambrosia	Ctn tray 100's	65,00 \$	65,00 \$			----		
		Honeycrisp	Ctn tray 100's	96,50 \$	96,50 \$			----	79,00 \$	82,50 \$
		Fuji	Ctn tray 100's					----	42,75 \$	60,00 \$
Délicieuse rouge		Ctn tray 100's	44,50 \$	56,00 \$			----	41,75 \$	52,00 \$	
Délicieuse jaune	Ctn tray 100's	58,50 \$	75,00 \$			----				
Pink Lady	Ctn tray 100's	39,75 \$	46,00 \$			----	42,75 \$	52,00 \$		
Granny Smith	Ctn tray 100's	55,75 \$	86,50 \$			----	43,75 \$	50,50 \$		

Sources: USDA et AAC (Infhort)

\*Extra Fancy à moins d'avis contraire.


\*\*Var. : Variation du prix minimum en \$ CAD versus le dernier rapport publié pour la saison courante.

\*\*\*Prix en \$ CAD pour la même période l'an dernier, selon le taux de change effectif à cette période (se référer à la page d'accueil).

\*\*\*\*Prix grossistes de Montréal : Infhort (AAC) a des ententes informelles avec 5 différents grossistes pour fournir leurs listes de prix.

Leur participation est volontaire et les listes de prix sont confidentielles.

Un minimum de trois listes doit être reçu pour publier les données. Cependant, il semblerait que les 5 grossistes répondent

LES PRODUCTEURS DE  
POMMES DU QUÉBEC

(1) Fancy

(2) U.S One

(3) Catégorie non spécifiée

Tableau 4. Prix aux points de production - Pomme de transformation\* (\$/lb)

Origines	Types	Variétés	\$ CAD		\$ USD		Var.**	\$ USD ***	
			Min	Max	Min	Max		05-08-22	
								Min	Max
Washington	Jus	Toutes les variétés	0,023 \$	0,037 \$	0,018 \$	0,028 \$	----	0,115 \$	0,125 \$
		Pommes biologiques	0,200 \$	0,300 \$	0,150 \$	0,225 \$	----		----
	Pelage	La plupart des variétés	0,067 \$	0,134 \$	0,050 \$	0,100 \$	----	0,140 \$	0,150 \$
		Pommes biologiques	0,267 \$	0,300 \$	0,200 \$	0,225 \$	----	----	----
New York	Jus	Toutes les variétés	0,134 \$	0,140 \$	0,100 \$	0,105 \$	----	----	----
Michigan	Jus	Toutes les variétés	----	----	----	----	----	----	----
	Pelage	La plupart des variétés	----	----	----	----	----	----	----

Sources: USDA et Michigan Processing Apple Growers

\*Pour un produit livré aux transformateurs dans le même État ou localement.

\*\*Var. : Variation du prix minimum en \$ USD versus le dernier rapport publié pour la saison courante.

Tableau 5. Volume de pommes utilisées pour la transformation (minot)

Origines	Types	Total de la semaine	Total de la dernière semaine	Cumulatif saison 2022-2023	Cumulatif saison 2021-2022
Washington	Jus	238 333	170 381	12 388 095	10 100 095
	Pelage	79 190	116 810	8 582 857	8 354 286
États-Unis	Total	377 143	332 286	28 730 524	26 522 571

Source : USDA

Tableau 6. Prix du jus de pomme concentré

Origines	\$ CAD/Gallon US		\$ USD/Gallon US		Var.*	\$ USD ***	
	Min	Max	Min	Max		05-08-22	
						Min	Max
Chine (Côte Est des É.-U.)	13,35 \$	14,69 \$	10,00 \$	11,00 \$	----		
Chine (Côte Ouest des É.-U.)	13,26 \$	14,69 \$	9,93 \$	11,00 \$	----		
Europe	12,88 \$	14,02 \$	9,65 \$	10,50 \$	----		
États-Unis	13,02 \$	19,96 \$	9,75 \$	14,95 \$	----		
Turquie	12,88 \$	15,69 \$	9,65 \$	11,75 \$	----		
Amérique du Sud	---	---			----		
Ukraine	---	---			----		

Sources : USDA et The Food Institute

\*Var. : Variation du prix minimum en \$ CAD versus le dernier rapport publié pour la saison courante.

\*\*Prix en \$ CAD pour la même période l'an dernier, selon le taux de change effectif à cette période (se référer à la page d'accueil).

### Promotions dans les circulaires du Québec

Les PPQ compilent les prix des pommes annoncées dans les circulaires des principales bannières supermarchés, fruiteries et autres magasins d'alimentation depuis plus de dix ans. Le graphique donne le prix à la livre de tous les formats vendus en magasin pour les pommes conventionnelles et biologiques.

Prix moyen des pommes conventionnelles annoncées dans les circulaires du Québec selon la bannière, la variété et l'origine, du 3 au 9 août 2023 (\$/lb)

Bannière	Provenance	Variété	Moyenne de Prix/lb
Adonis	États-Unis	Gala	2,49 \$
	Chili	Gala	2,49 \$
Fruiterie 440	Inconnue	Granny Smith	1,49 \$
Kim Phat	États-Unis	Cosmic Crisp	0,99 \$
Marché Esposito	Inconnue	Gala	1,69 \$
Marché Richelieu	Italie	Granny Smith	2,99 \$

Source: Compilation des Producteurs de pommes du Québec, circulaires des principales bannières supermarchés, fruiteries et autres magasins d'alimentation.

### Promotions dans les circulaires du Québec (suite)

Les PPQ compilent les prix des pommes annoncées dans les circulaires des principales bannières supermarchés, fruiteries et autres magasins d'alimentation depuis plus de dix ans. Le graphique donne le prix à la livre de tous les formats vendus en magasin pour les pommes conventionnelles et biologiques.

Prix moyen des pommes biologiques annoncées dans les circulaires du Québec selon la bannière, la variété et l'origine, du 3 au 9 août 2023 (\$/lb)

PAS DE PROMOTIONS POUR CETTE SEMAINE

Source: Compilation des Producteurs de pommes du Québec, circulaires des principales bannières supermarchés, fruiteries et autres magasins d'alimentation.