

Récolte 2022-2023, 7 juillet 2023

Faits saillants



WA & NY: Baisse du marché de la pomme de transformation
Michigan: Baisse du prix aux points de production de la Délicieuse Rouge et hausse de celui de la Gala
Grossistes MTL: Baisse et hausse des prix de plusieurs variétés.

[Inventaires des pommes entreposées - Juillet 2023](#)





Californie

Marché frais (point de production)	Marché de transformation	Expédition totale vs semaine dernière	Expédition totale vs même semaine en 2022
Fin de la saison			





Chili

Marché frais (point de production)	Marché de transformation	Expédition totale vs semaine dernière	Expédition totale vs même semaine en 2022
N.D.	N.D.		






Michigan

Marché frais (point de production)	Marché de transformation	Expédition totale vs semaine dernière	Expédition totale vs même semaine en 2022
 	N.D.		

New York

Marché frais (point de production)	Marché de transformation	Expédition totale vs semaine dernière	Expédition totale vs même semaine en 2022
			

Washington

Marché frais (point de production)	Marché de transformation	Expédition totale vs semaine dernière	Expédition totale vs même semaine en 2022
 			

Sources: USDA, Pro-Act, Amerifresh, Fresh Plaza, Michigan State University, The University of Maine Michigan Processing, Apple Growers et Scaffolds Fruit Journal (Cornell University).

Articles d'intérêts

[Will smoke from Canadian wildfires be gone before apples start turning color?](#)

[IFTA extends registration for Nova Scotia tour](#)

[Farms finding success with fruit diversification](#)

[USTR announces repeal of India's tariff on U.S. apples, walnuts](#)

[Himachal Pradesh faces 50% drop in apple output this year](#)

Évènements à venir

[Verger vitrine - Verger Hillspring, 20 juillet à 9 h](#)

[2023 IFTA Summer Tour \(Midsummer\)](#)

[Outlook 2023 - USAApple](#)

[CTAQ- Webinaire Nielsen](#)

Othmane Oukrid
Agent de recherche et d'information - Stagiaire

✉ ooukrid@upa.qc.ca
☎ 450 679-0540 poste 8735

Taux de change
(Jeudi 06 juillet)

	2023	2022
	1,33 CAD	1,30 CAD
	0,75 USD	0,77 USD

Note et détail des formats

Les nouvelles données (variétés, contenants) sont représentées par une ligne gris pâle, ce qui explique l'absence de variation pour celles-ci.

12 x 3 lb 2½ min. : emballages comprenant 12 sacs de 3 lb ayant au minimum un diamètre de 2 ½ pouces.

Ctn tray 88's, 100's, 113's et 125's : emballages en plateaux comprenant 88, 100, 113 ou 125 pommes (d'après le nombre).

Ctn cell 88's, 100's, 113's et 125's : emballages en cellules comprenant 88, 100, 113 ou 125 pommes (d'après le nombre).

Tableau 1. Expéditions (10 000 lb), demande et tendance

Origines	Total de la semaine	Total de la dernière semaine	Total même semaine l'an dernier	Cumulatif saison 2022-2023	Cumulatif saison 2021-2022	Tendance des expéditions	Demande	Tendance du marché
Washington (tout)	7 484	7 561	7 490	423 322	474 879	Stabilité	À la hausse	Stabilité
Biologiques	635	690	1 212	54 399	59 996			
Exportations	2 039	2 188	1 051	92 485	113 549			
Michigan	383	456	466	30 097	18 406	À la baisse	Modérée	Stabilité
New York	454	548	761	36 999	32 512	À la baisse	À la baisse	Gala/Fuji/McIntosh: à la hausse Autres variétés: stabilité
Californie (tout)	--	--	12	1 483	2 833	Fin de la saison		
Biologiques	--	--	0	123	190			
Chili	729	272	0	6 868	9 609	N.D.	N.D.	N.D.
Canada	80	58	103	5 530	4 706			
Total *	9 672	9 272	9 342	537 567	573 266			

Source: USDA

* Tous les volumes importés + volumes exportés + volumes produits aux É.-U. et expédiés à l'intérieur du pays, incluant la pomme biologique.

** Cumulatif depuis la 1re semaine du mois d'août.

Tableau 2. Prix F.A.B. aux points de production - Pomme fraîche

Origines	Variétés	Format **	\$ CAD		\$ USD		Var.***
			Min	Max	Min	Max	
Michigan	Délicieuse rouge	Ctn tray 88's	25,03 \$	39,91 \$	18,75 \$	29,90 \$	-18%
		12 x 3 lb 2½ min.	22,02 \$	34,64 \$	16,50 \$	25,95 \$	-21%
	McIntosh	12 x 3 lb 2½ min.	----	----	----	----	----
	Gala	Ctn tray 88's	40,71 \$	47,92 \$	30,50 \$	35,90 \$	40%
		12 x 3 lb 2½ min.	26,70 \$	37,24 \$	20,00 \$	27,90 \$	-8%
	Honeycrisp	Ctn tray 88's	----	----	----	----	----
		12 x 3 lb 2½ min.	----	----	----	----	
New York	Empire	12 x 3 lb 2½ min.	29,36 \$	36,04 \$	22,00 \$	27,00 \$	1%
	Délicieuse rouge	12 x 3 lb 2½ min.	29,36 \$	34,70 \$	22,00 \$	26,00 \$	1%
		Ctn tray 88's	----	----	----	----	----
	Cortland	Ctn tray 100's	----	----	----	----	----
		12 x 3 lb 2½ min.	----	----	----	----	----
	McIntosh	Ctn tray 88's	40,04 \$	45,38 \$	30,00 \$	34,00 \$	8%
		12 x 3 lb 2½ min.	35,37 \$	37,37 \$	26,50 \$	28,00 \$	11%
	Gala	Ctn tray 88's	42,71 \$	49,39 \$	32,00 \$	37,00 \$	1%
		Ctn tray 100's	----	----	----	----	----
	Honeycrisp	12 x 3 lb 2½ min.	34,70 \$	38,53 \$	26,00 \$	28,87 \$	1%
Ctn tray 88's		----	----	----	----	----	
		12 x 3 lb 2½ min.	----	----	----	----	
Washington	Gala	Ctn tray 100's	30,63 \$	38,64 \$	22,95 \$	28,95 \$	1%
		Ctn tray 113's	25,29 \$	33,30 \$	18,95 \$	24,95 \$	1%
		12 x 3 lb 2½ min.	25,29 \$	38,64 \$	18,95 \$	28,95 \$	1%
		12 x 3 lb 2¼ min.	19,95 \$	27,96 \$	14,95 \$	20,95 \$	1%
	Honeycrisp	Ctn tray 88's	61,33 \$	81,35 \$	45,95 \$	60,95 \$	-1%
		Ctn tray 100's	57,33 \$	68,01 \$	42,95 \$	50,95 \$	-4%
		Ctn tray 100's	25,29 \$	33,30 \$	18,95 \$	24,95 \$	1%
	Délicieuse rouge	Ctn tray 113's	25,29 \$	30,63 \$	18,95 \$	22,95 \$	1%
		12 x 3 lb 2½ min.	27,96 \$	30,63 \$	20,95 \$	22,95 \$	1%
		Ctn tray 100's	49,32 \$	64,60 \$	36,95 \$	48,40 \$	6%
	Granny Smith	Ctn tray 113's	49,32 \$	64,60 \$	36,95 \$	48,40 \$	6%
		Ctn tray 100's	46,65 \$	54,66 \$	34,95 \$	40,95 \$	1%
	Gala Bio	Ctn tray 113's	----	----	----	----	----
		Ctn tray 88's	----	----	----	----	----

Source: USDA

* Prix de fabrication aux points d'expédition (prix des pommes emballées avant les frais de transport).

** Extra Fancy à moins d'avis contraire.

***Var. : Variation du prix minimum en \$ CAD versus le dernier rapport publié pour la saison courante.

(1) Fancy

(2) U.S One

(3) Catégorie non spécifiée

Tableau 3. Prix aux marchés de destination - Pomme fraîche

Grossistes	Origines	Variétés	Format *	\$ CAD		\$ USD		Var.**	\$ CAD ***			
				Min	Max	Min	Max		07-07-22			
									Min	Max		
BOSTON	NY	McIntosh	Ctn tray 88's	48,05 \$	48,05 \$	36,00 \$	36,00 \$	1%	----	----		
			Ctn tray 125's	34,70 \$	34,70 \$	26,00 \$	26,00 \$	1%	----	----		
		Cortland	Ctn tray 88's	----	----	----	----	----	39,14 \$	39,14 \$		
			Ctn tray 88's (1)	----	----	----	----	----	----	----		
		Honeycrisp	Ctn tray 80's (1)	----	----	----	----	----	----	----		
	Gala	Ctn tray 88's	----	----	----	----	----	----	----			
		Ctn tray 125's (2)	----	----	----	----	----	----	----			
	WA	McIntosh	Ctn tray 80's	50,72 \$	50,72 \$	38,00 \$	38,00 \$	1%	52,19 \$	52,19 \$		
			Ctn tray 88's	----	----	----	----	----	52,19 \$	52,19 \$		
			Ctn tray 100's	45,38 \$	45,38 \$	34,00 \$	34,00 \$	1%	----	----		
			Ctn tray 125's	----	----	----	----	----	----	----		
		Cortland	Ctn tray 138's	----	----	----	----	----	----	----		
			Ctn tray 80's	----	----	----	----	----	----	----		
		Granny Smith	Ctn tray 100's	56,06 \$	58,73 \$	42,00 \$	44,00 \$	1%	54,79 \$	57,40 \$		
Honeycrisp bio		Ctn tray 72's	----	----	----	----	----	101,76 \$	104,37 \$			
Gala bio		Ctn tray 88's	----	----	----	----	----	67,84 \$	67,84 \$			
Gala	Ctn tray 80's	66,74 \$	66,74 \$	50,00 \$	50,00 \$	1%	----	----				
NEW YORK	NY	Gala	Ctn tray 88's	----	----	----	----	----	44,36 \$	45,66 \$		
			Ctn tray 100's (1)	37,37 \$	40,04 \$	28,00 \$	30,00 \$	1%	----	----		
			12 x 3 lb 2½ min.	34,70 \$	34,70 \$	26,00 \$	26,00 \$	1%	31,31 \$	32,62 \$		
		Honeycrisp	Ctn tray 88's	----	----	----	----	----	84,80 \$	84,80 \$		
			Ctn tray 100's (1)	----	----	----	----	----	----	----		
		McIntosh	Ctn tray 100's (1)	33,37 \$	33,37 \$	25,00 \$	25,00 \$	----	28,70 \$	31,31 \$		
	Ctn tray 100's		45,38 \$	45,38 \$	34,00 \$	34,00 \$	1%	33,92 \$	33,92 \$			
	WA	Gala	12 x 3 lb 2½ min.	32,03 \$	34,70 \$	24,00 \$	26,00 \$	-3%	31,31 \$	33,92 \$		
			Ctn tray 88's	45,38 \$	48,05 \$	34,00 \$	36,00 \$	1%	44,36 \$	46,97 \$		
		Honeycrisp	Ctn tray 100's	48,05 \$	50,72 \$	36,00 \$	38,00 \$	1%	46,97 \$	46,97 \$		
			Ctn tray 80's	100,11 \$	100,11 \$	75,00 \$	75,00 \$	1%	----	----		
		Granny Smith	Ctn tray 100's	----	----	----	----	----	41,75 \$	41,75 \$		
		MONTRÉAL ****	QC	Ambrosia	Ctn tray 113's	----	----	----	----	----	----	----
					12 x 3 lb	----	----	----	----	----	----	----
Empire				Ctn tray 88's	47,00 \$	47,00 \$	----	----	6%	49,50 \$	49,50 \$	
	12 x 3 lb			37,10 \$	37,10 \$	----	----	12%	36,00 \$	36,00 \$		
	Ctn 36 lb			29,50 \$	43,30 \$	----	----	0%	----	----		
Cortland	Ctn tray 88's			47,00 \$	47,00 \$	----	----	6%	46,00 \$	47,00 \$		
	Ctn 36 lb			29,50 \$	29,50 \$	----	----	2%	32,00 \$	34,00 \$		
	12 x 3 lb			37,00 \$	37,75 \$	----	----	12%	35,50 \$	36,00 \$		
Cortland bio	Ctn 35 lb			----	----	----	----	----	----	----		
	18 x 2 lb			49,00 \$	58,75 \$	----	----	----	----	----		
Spartan	Ctn tray 113's			49,15 \$	49,15 \$	----	----	10%	----	----		
	Ctn 36 lb			29,50 \$	41,60 \$	----	----	0%	33,00 \$	34,00 \$		
	12 x 3 lb			----	----	----	----	----	33,00 \$	37,00 \$		
Spartan bio	Ctn 35 lb			44,00 \$	54,75 \$	----	----	-5%	----	----		
	18 x 2 lb		49,00 \$	58,75 \$	----	----	-7%	----	----			
Honeycrisp	Ctn tray 113's		----	----	----	----	----	----	----			
	Ctn tray 113's		36,00 \$	47,00 \$	----	----	0%	40,00 \$	46,00 \$			
McIntosh	Ctn 36 lb		28,50 \$	33,10 \$	----	----	0%	----	----			
	12 x 3 lb		31,50 \$	38,10 \$	----	----	0%	34,00 \$	37,00 \$			
	Ctn 35 lb		44,00 \$	44,00 \$	----	----	-5%	----	----			
McIntosh bio	18 x 2 lb	49,00 \$	58,75 \$	----	----	-7%	----	----				
	Ctn tray 88's	35,50 \$	35,50 \$	----	----	0%	----	----				
WA	Ambrosia	Ctn tray 100's	82,50 \$	90,00 \$	----	----	4%	74,75 \$	80,00 \$			
		Fuji	37,75 \$	44,00 \$	----	----	0%	42,75 \$	58,00 \$			
	Délicieuse rouge	Ctn tray 100's	49,75 \$	56,00 \$	----	----	11%	41,75 \$	52,00 \$			
		Ctn tray 100's	49,50 \$	72,00 \$	----	----	0%	----	----			
	Pink Lady	Ctn tray 100's	37,75 \$	46,00 \$	----	----	0%	39,75 \$	52,00 \$			
		Ctn tray 100's	55,75 \$	83,50 \$	----	----	0%	45,75 \$	50,00 \$			

Sources: USDA et AAC (Infohort)

*Extra Fancy à moins d'avis contraire.

**Var. : Variation du prix minimum en \$ CAD versus le dernier rapport publié pour la saison courante.

***Prix en \$ CAD pour la même période l'an dernier, selon le taux de change effectif à cette période (se référer à la page d'accueil).

****Prix grossistes de Montréal: Infohort (AAC) a des ententes informelles avec 5 différents grossistes pour fournir leurs listes de prix.

Leur participation est volontaire et les listes de prix sont confidentielles.

(1) Fancy

(2) U.S One

(3) Catégorie non spécifiée

Tableau 4. Prix aux points de production - Pomme de transformation* (\$/lb)

Origines	Types	Variétés	\$ CAD		\$ USD		Var.**	\$ USD***	
			Min	Max	Min	Max		07-07-22	
								Min	Max
Washington	Jus	Toutes les variétés	0,027 \$	0,053 \$	0,020 \$	0,040 \$	-33%	0,110 \$	0,115 \$
		Pommes biologiques	0,250 \$	0,300 \$	0,188 \$	0,225 \$	-11%	----	----
	Pelage	La plupart des variétés	0,067 \$	0,200 \$	0,050 \$	0,150 \$	-16%	0,140 \$	0,145 \$
		Pommes biologiques	----	----	----	----	----	----	----
New York	Jus	Toutes les variétés	0,120 \$	0,174 \$	0,090 \$	0,130 \$	-5%	0,200 \$	0,280 \$
Michigan	Jus	Toutes les variétés	----	----	----	----	----	----	----
	Pelage	La plupart des variétés	----	----	----	----	----	----	----

Sources: USDA et Michigan Processing Apple Growers

*Pour un produit livré aux transformateurs dans le même État ou localement.

**Var. : Variation du prix minimum en \$ USD versus le dernier rapport publié pour la saison courante.

Tableau 5. Volume de pommes utilisées pour la transformation (minot)

Origines	Types	Total de la semaine	Total de la dernière semaine	Cumulatif saison 2022-2023	Cumulatif saison 2021-2022
Washington	Jus	197 143	268 762	11 546 190	9 648 190
	Pelage	154 857	127 762	8 180 238	8 028 619
États-Unis	Total	371 476	450 476	27 299 857	25 504 762

Source: USDA

Tableau 6. Prix du jus de pomme concentré

Origines	\$ CAD/Gallon US		\$ USD/Gallon US		Var.*	\$ USD***	
	Min	Max	Min	Max		07-07-22	
						Min	Max
Chine (Côte Est des É.-U.)	13,28 \$	15,02 \$	9,95 \$	11,25 \$	-5%	----	----
Chine (Côte Ouest des É.-U.)	13,28 \$	15,02 \$	9,95 \$	11,25 \$	-5%	----	----
Europe	13,15 \$	15,75 \$	9,85 \$	11,80 \$	1%	14,02 \$	16,05 \$
États-Unis	13,15 \$	19,35 \$	9,75 \$	14,50 \$	1%	18,26 \$	24,79 \$
Turquie	13,01 \$	15,68 \$	9,75 \$	11,75 \$	0%	----	----
Amérique du Sud	---	---	---	---	----	14,35 \$	15,66 \$
Ukraine	13,15 \$	13,68 \$	9,85 \$	10,25 \$	1%	----	----

Sources : USDA et The Food Institute

*Var. : Variation du prix minimum en \$ CAD versus le dernier rapport publié pour la saison courante.

Les PPQ compilent les prix des pommes annoncées dans les circulaires des principales bannières supermarchés, fruiteries et autres magasins d'alimentation depuis plus de dix ans. Le graphique donne le prix à la livre de tous les formats vendus en magasin pour les pommes conventionnelles et biologiques.

Prix moyen des pommes conventionnelles annoncées dans les circulaires du Québec selon la bannière, la variété et l'origine, du 6 au 12 juillet 2023 (\$/lb)

Bannière	Provenance	Variété	Moyenne de Prix/lb
Adonis	États-Unis	Gala	2,49 \$
IGA	Québec	Spartan	1,59 \$
	Québec	McIntosh	1,59 \$
	Québec	Cortland	1,59 \$
	Québec	Empire	1,59 \$
Marché Esposito	Importée	Gala	1,69 \$
Super C	Québec	Spartan	1,33 \$
	Québec	McIntosh	1,33 \$

Source: Compilation des Producteurs de pommes du Québec, circulaires des principales bannières supermarchés, fruiteries et autres magasins d'alimentation.

Les PPQ compilent les prix des pommes annoncées dans les circulaires des principales bannières supermarchés, fruiteries et autres magasins d'alimentation depuis plus de dix ans. Le graphique donne le prix à la livre de tous les formats vendus en magasin pour les pommes conventionnelles et biologiques.

Prix moyen des pommes biologiques annoncées dans les circulaires du Québec selon la bannière, la variété et l'origine, du 6 au 12 juillet 2023 (\$/lb)

Bannière	Provenance	Variété	Moyenne de Prix/lb
Avril	Québec	McIntosh	1,33 \$

Source: Compilation des Producteurs de pommes du Québec, circulaires des principales bannières supermarchés, fruiteries et autres magasins d'alimentation.