

Récolte 2022-2023, 5 mai 2023



Faits saillants

WA : Baisse du marché des pommes fraîches
Grossistes MTL : Hausse du prix des Cortland en sac
Grossistes MTL : Hausse du prix des Honeycrisp de WA





Californie

Marché frais (point de production)	Marché de transformation	Expédition totale vs semaine dernière	Expédition totale vs même semaine en 2022
Fin de la saison			





Chili

Marché frais (point de production)	Marché de transformation	Expédition totale vs semaine dernière	Expédition totale vs même semaine en 2022
N.D.	N.D.		







Michigan

Marché frais (point de production)	Marché de transformation	Expédition totale vs semaine dernière	Expédition totale vs même semaine en 2022
			

New York

Marché frais (point de production)	Marché de transformation	Expédition totale vs semaine dernière	Expédition totale vs même semaine en 2022
			

Washington

Marché frais (point de production)	Marché de transformation	Expédition totale vs semaine dernière	Expédition totale vs même semaine en 2022
 	 		

Sources: USDA, Pro-Act, Amerifresh, Fresh Plaza, Michigan State University, The University of Maine Michigan Processing Apple Growers et Scaffolds Fruit Journal (Cornell University).

Articles d'intérêts

- [Enfin une baisse du prix des intrants](#)
- [New WA on the way for apple growers](#)
- [L'inflation à son plus bas en 19 mois](#)
- [Bottin consommation et distribution alimentaire, en chiffres](#)
- [Les consultations sur le Code de conduite du secteur des produits d'épicerie désormais ouvertes](#)

Évènements à venir

- [Verger vitrine - Verger Hillspring, 20 juillet à 9 h](#)
- [2023 IFTA Summer Tour \(Midsummer\)](#)
- [Outlook 2023 - USApple](#)
- [CTAQ- Webinaire Nielsen](#)
- [Caravane d'éclaircissage, 11 mai à 13h](#)

Jennifer Gagné, B.Sc. Conseillère au développement et à la recherche	✉ jgagne@upa.qc.ca ☎ 450 679-0540 poste 8126	Taux de change (Jeudi)	2023 1,34 CAD 0,73 USD	2022 1,28 CAD 0,78 USD
-------------------------------------------------------------------------	-------------------------------------------------	------------------------	------------------------------	------------------------------

Note et détail des formats

Les nouvelles données (variétés, contenants) sont représentées par une ligne gris pâle, ce qui explique l'absence de variation pour celles-ci.

12 X 3 lb 2½ min. : emballages comprenant 12 sacs de 3 lb ayant au minimum un diamètre de 2 ½ pouces.

Ctn tray 88's, 100's, 113's et 125's : emballages en plateaux comprenant 88, 100, 113 ou 125 pommes (d'après le nombre).

Ctn cell 88's, 100's, 113's et 125's : emballages en cellules comprenant 88, 100, 113 ou 125 pommes (d'après le nombre).

Tableau 1. Expéditions (10 000 lb), demande et tendance

Origines	Total de la semaine	Total de la dernière semaine	Total même semaine l'an dernier	Cumulatif saison 2022-2023	Cumulatif saison 2021-2022	Tendance des expéditions	Demande	Tendance du marché
Washington (tout)	9 273	9 701	10 546	349 568	391 241	Stabilité	Modérée	Stabilité
<i>Biologiques</i>	1 259	1 188	1 301	46 236	51 401			
<i>Exportations</i>	2 023	2 187	2 566	73 212	92 213			
Michigan	562	614	128	25 718	17 982	Stabilité	A la baisse	Stabilité
New York	697	723	659	31 729	28 970	Stabilité	Modérée	Stabilité
Californie (tout)	0	0	0	1 483	2 833	Fin de la saison		
<i>Biologiques</i>	0	0	0	123	190			
Chili	227	132	230	2 541	3 921	N.D.	N.D.	N.D.
Canada	153	142	42	4 647	4 279			
Total *	10 912	11 312	12 046	415 686	474 378			

Source: USDA

* Tous les volumes importés + volumes exportés + volumes produits aux É.-U. et expédiés à l'intérieur du pays, incluant la pomme biologique.

** Cumulatif depuis la 1re semaine du mois d'août.

Tableau 2. Prix F.A.B. aux points de production - Pomme fraîche

Origines	Variétés	Format **	\$ CAD		\$ USD		Var.***	
			Min	Max	Min	Max		
Michigan	Délicieuse rouge	Ctn tray 88's	31,32 \$	40,71 \$	23,00 \$	29,90 \$	2%	
		12 X 3 lb 2½ min.	27,23 \$	35,33 \$	20,00 \$	25,95 \$	2%	
	McIntosh	12 X 3 lb 2½ min.	28,53 \$	36,63 \$	20,95 \$	26,90 \$	-3%	
		Ctn tray 88's	29,96 \$	48,88 \$	22,00 \$	35,90 \$	2%	
	Gala	12 X 3 lb 2½ min.	29,96 \$	39,35 \$	22,00 \$	28,90 \$	2%	
		Ctn tray 88's	----	----			----	
Honeycrisp	12 X 3 lb 2½ min.	----	----			----		
	Ctn tray 88's	----	----			----		
New York	Empire	12 X 3 lb 2½ min.	29,96 \$	36,76 \$	22,00 \$	27,00 \$	2%	
		Délicieuse rouge	12 X 3 lb 2½ min.	29,96 \$	35,40 \$	22,00 \$	26,00 \$	2%
	Cortland	Ctn tray 88's	----	----			----	
		Ctn tray 100's	----	----			----	
		12 X 3 lb 2½ min.	----	----			----	
	McIntosh	Ctn tray 88's	38,13 \$	46,30 \$	28,00 \$	34,00 \$	2%	
		12 X 3 lb 2½ min.	32,68 \$	38,13 \$	24,00 \$	28,00 \$	2%	
	Gala	Ctn tray 88's	43,57 \$	50,38 \$	32,00 \$	37,00 \$	2%	
		Ctn tray 100's	----	----			----	
	Honeycrisp	12 X 3 lb 2½ min.	35,40 \$	38,13 \$	26,00 \$	28,00 \$	2%	
		Ctn tray 88's	81,70 \$	94,64 \$	60,00 \$	69,50 \$	2%	
	Washington	Gala	Ctn tray 100's	31,25 \$	42,14 \$	22,95 \$	30,95 \$	-6%
Ctn tray 113's			25,80 \$	36,70 \$	18,95 \$	26,95 \$	-3%	
12 X 3 lb 2½ min.			23,08 \$	36,70 \$	16,95 \$	26,95 \$	2%	
12 X 3 lb 2¼ min.			17,63 \$	25,80 \$	12,95 \$	18,95 \$	2%	
Honeycrisp		Ctn tray 88's	55,76 \$	69,38 \$	40,95 \$	50,95 \$	-3%	
		Ctn tray 100's	55,76 \$	69,38 \$	40,95 \$	50,95 \$	2%	
Délicieuse rouge		Ctn tray 100's	23,08 \$	33,97 \$	16,95 \$	24,95 \$	-9%	
		Ctn tray 113's	23,08 \$	31,25 \$	16,95 \$	22,95 \$	-9%	
Granny Smith		12 X 3 lb 2½ min.	25,80 \$	31,25 \$	18,95 \$	22,95 \$	2%	
		Ctn tray 100's	42,14 \$	53,04 \$	30,95 \$	38,95 \$	9%	
Central Washington		Gala Bio	Ctn tray 113's	43,50 \$	53,04 \$	31,95 \$	38,95 \$	12%
			Ctn tray 100's	39,42 \$	55,76 \$	28,95 \$	40,95 \$	----
Honeycrisp Bio	Ctn tray 113's	----	----			----		
	Ctn tray 88's	96,61 \$	110,23 \$	70,95 \$	80,95 \$	----		

Source: USDA

* Prix de fabrication aux points d'expédition (prix des pommes emballées avant les frais de transport).

** Extra Fancy à moins d'avis contraire.

***Var. : Variation du prix minimum en \$ CAD versus le dernier rapport publié pour la saison courante.

(1) Fancy

(2) U.S One

(3) Catégorie non spécifiée

Tableau 3. Prix aux marchés de destination - Pomme fraîche

Grossistes	Origines	Variétés	Format *	\$ CAD		\$ USD		Var.**	\$ CAD ***			
				Min	Max	Min	Max		07-05-22			
									Min	Max		
BOSTON	NY	McIntosh	Ctn tray 88's	49,02 \$	49,02 \$	36,00 \$	36,00 \$	2%				
			Ctn tray 125's	32,68 \$	32,68 \$	24,00 \$	24,00 \$	2%	32,03 \$	32,03 \$		
		Cortland	Ctn tray 88's	49,02 \$	49,02 \$	36,00 \$	36,00 \$	2%	40,99 \$	40,99 \$		
			Ctn tray 88's (1)	40,85 \$	40,85 \$	30,00 \$	30,00 \$	2%				
		Honeycrisp	Ctn tray 80's (1)	61,27 \$	61,27 \$	45,00 \$	45,00 \$	2%				
		Gala	Ctn tray 88's	49,02 \$	49,02 \$	36,00 \$	36,00 \$	2%	35,87 \$	35,87 \$		
	Ctn tray 125's (2)		34,04 \$	34,04 \$	25,00 \$	25,00 \$	2%					
	WA	McIntosh	Ctn tray 88's	50,38 \$	50,38 \$	37,00 \$	37,00 \$	2%	51,24 \$	51,24 \$		
			Ctn tray 125's	32,68 \$	32,68 \$	24,00 \$	24,00 \$	2%				
			Ctn tray 138's	32,68 \$	32,68 \$	24,00 \$	24,00 \$	2%				
		Cortland	Ctn tray 80's	46,30 \$	46,30 \$	34,00 \$	34,00 \$	2%				
		Granny Smith	Ctn tray 100's	59,91 \$	59,91 \$	44,00 \$	44,00 \$	2%	53,80 \$	56,37 \$		
		Honeycrisp bio	Ctn tray 72's	----	----			----	108,89 \$	108,89 \$		
	NEW YORK	NY	Gala	Ctn tray 88's	----	----			----	43,56 \$	44,84 \$	
Ctn tray 100's (1)				38,13 \$	40,85 \$	28,00 \$	30,00 \$	2%				
12 X 3 lb 2½ min.				44,93 \$	47,66 \$	33,00 \$	35,00 \$	2%	30,75 \$	32,03 \$		
Honeycrisp			Ctn tray 88's	----	----			----	83,27 \$	83,27 \$		
			Ctn tray 100's (1)	----	----			----				
			Ctn tray 100's (1)	34,04 \$	34,04 \$	25,00 \$	25,00 \$	-2%	30,75 \$	30,75 \$		
McIntosh		Ctn tray 100's	46,30 \$	49,02 \$	34,00 \$	36,00 \$	2%	38,43 \$	40,99 \$			
		12 X 3 lb 2½ min.	32,68 \$	35,40 \$	24,00 \$	26,00 \$	2%	30,75 \$	33,31 \$			
		Ctn tray 88's	65,36 \$	65,36 \$	48,00 \$	48,00 \$	2%	43,56 \$	46,12 \$			
WA		Gala	Ctn tray 100's	49,02 \$	49,02 \$	36,00 \$	36,00 \$	2%				
			Ctn tray 80's	95,32 \$	102,12 \$	70,00 \$	75,00 \$	2%				
		Granny Smith	Ctn tray 100's	49,02 \$	51,74 \$	36,00 \$	38,00 \$	2%	40,99 \$	40,99 \$		
		MONTRÉAL****	QC	Ambrosia	Ctn tray 113's	48,50 \$	48,50 \$			0%		
					12 X 3 lb	42,00 \$	42,00 \$			0%		
Empire	Ctn tray 88's			44,50 \$	44,50 \$			0%	39,50 \$	39,50 \$		
	12 x 3 lb			35,50 \$	35,50 \$			0%	34,50 \$	34,50 \$		
Cortland	Ctn 36 lb			28,50 \$	32,00 \$			0%				
	Ctn tray 88's			44,50 \$	44,50 \$			0%	39,50 \$	44,75 \$		
	12 X 3 lb			35,00 \$	35,85 \$			13%	33,50 \$	34,50 \$		
Cortland bio	Ctn 36 lb			46,50 \$	46,50 \$			0%				
	18 X 2 lb			52,50 \$	58,75 \$			0%				
Spartan	Ctn tray 113's			44,50 \$	44,50 \$			0%				
	Ctn 36 lb			27,50 \$	34,00 \$			10%				
	12 X 3 lb			35,50 \$	35,50 \$			0%	29,50 \$	34,00 \$		
Spartan bio	Ctn 36 lb			46,50 \$	52,75 \$			0%				
	18 X 2 lb			52,50 \$	58,75 \$			0%	49,50 \$	49,50 \$		
Honeycrisp	Ctn tray 113's	64,00 \$		64,00 \$			0%					
McIntosh	Ctn tray 113's	35,00 \$		44,50 \$			0%	35,50 \$	39,50 \$			
	Ctn 36 lb	26,00 \$		29,00 \$			0%	26,00 \$	29,00 \$			
	12 X 3 lb	30,50 \$		36,00 \$			0%	31,50 \$	35,00 \$			
McIntosh bio	Ctn 36 lb	46,50 \$	52,75 \$			0%	49,50 \$	49,50 \$				
	18 X 2 lb	52,50 \$	58,75 \$			0%	49,50 \$	49,50 \$				
WA	Ambrosia	Ctn tray 88's	35,50 \$	61,00 \$			-5%					
	Honeycrisp	Ctn tray 100's	79,50 \$	90,00 \$			24%	79,75 \$	85,00 \$			
	Fuji	Ctn tray 100's	43,75 \$	55,00 \$			-4%	42,75 \$	57,50 \$			
	Délicieuse rouge	Ctn tray 100's	39,75 \$	51,75 \$			-7%	39,75 \$	46,75 \$			
	Délicieuse jaune	Ctn tray 100's	49,50 \$	65,50 \$								
	Pink Lady	Ctn tray 100's	39,75 \$	42,75 \$			0%	42,00 \$	46,00 \$			
Granny Smith	Ctn tray 100's	55,75 \$	65,00 \$			0%	43,75 \$	50,00 \$				

Sources: USDA et AAC (Infohort)

*Extra Fancy à moins d'avis contraire.

**Var. : Variation du prix minimum en \$ CAD versus le dernier rapport publié pour la saison courante.

***Prix en \$ CAD pour la même période l'an dernier, selon le taux de change effectif à cette période (se référer à la page d'accueil).

****Prix grossistes de Montréal : Infohort (AAC) a des ententes informelles avec 5 différents grossistes pour fournir leurs listes de prix.

Leur participation est volontaire et les listes de prix sont confidentielles.

Un minimum de trois listes doit être reçu pour publier les données. Cependant, il semblerait que les 5 grossistes répondent de façon assidue.

(1) Fancy

(2) U.S One

(3) Catégorie non spécifiée

Tableau 4. Prix aux points de production - Pomme de transformation* (\$/lb)

Origines	Types	Variétés	\$ CAD		\$ USD		Var.**	\$ USD *** 07-05-22	
			Min	Max	Min	Max		Min	Max
Washington	Jus	Toutes les variétés	0,041 \$	0,061 \$	0,030 \$	0,045 \$	-18%	0,141 \$	0,147 \$
		Pommes biologiques	0,306 \$	0,354 \$	0,225 \$	0,260 \$	2%	0,192 \$	0,256 \$
	Pelage	La plupart des variétés	0,095 \$	0,204 \$	0,070 \$	0,150 \$	19%	0,179 \$	0,186 \$
		Pommes biologiques	0,374 \$	0,443 \$	0,275 \$	0,325 \$	2%	0,224 \$	0,288 \$
New York	Jus	Toutes les variétés	0,102 \$	0,177 \$	0,075 \$	0,130 \$	2%	0,256 \$	0,307 \$
Michigan	Jus	Toutes les variétés	0,082 \$	0,109 \$	0,060 \$	0,080 \$	2%	0,231 \$	----
	Pelage	La plupart des variétés	0,204 \$	0,245 \$	0,150 \$	0,180 \$	2%	0,333 \$	0,359 \$

Sources: USDA et Michigan Processing Apple Growers

*Pour un produit livré aux transformateurs dans le même État ou localement.

***Var. : Variation du prix minimum en \$ USD versus le dernier rapport publié pour la saison courante.

Tableau 5. Volume de pommes utilisées pour la transformation (minot)

Origines	Types	Total de la semaine	Total de la dernière semaine	Cumulatif saison 2022-2023	Cumulatif saison 2021-2022
Washington	Jus	247 143	278 810	9 328 571	7 552 095
	Pelage	189 238	164 000	7 552 095	6 469 286
États-Unis	Total	593 000	583 476	23 451 762	19 965 429

Source : USDA

Tableau 6. Prix du jus de pomme concentré

Origines	\$ CAD/Gallon US		\$ USD/Gallon US		Var.*	\$ USD *** 07-05-22	
	Min	Max	Min	Max		Min	Max
Chine (Côte Est des É.-U.)	15,16 \$	16,88 \$	11,13 \$	12,40 \$	2%	10,26 \$	10,85 \$
Chine (Côte Ouest des É.-U.)	15,16 \$	16,88 \$	11,13 \$	12,40 \$	2%	10,26 \$	10,85 \$
États-Unis	13,62 \$	20,42 \$	10,00 \$	15,00 \$	2%	15,00 \$	17,25 \$
Turquie	13,41 \$	16,75 \$	9,85 \$	12,30 \$	0%	----	----
Amérique du Sud	13,62 \$	16,34 \$	10,00 \$	12,00 \$	2%	11,00 \$	12,00 \$
Ukraine	13,41 \$	13,96 \$	9,85 \$	10,25 \$		----	----

Sources : USDA et The Food Institute

*Var. : Variation du prix minimum en \$ CAD versus le dernier rapport publié pour la saison courante.

**Prix en \$ CAD pour la même période l'an dernier, selon le taux de change effectif à cette période (se référer à la page d'accueil).

Les PPQ compilent les prix des pommes annoncées dans les circulaires des principales bannières supermarchés, fruiteries et autres magasins d'alimentation depuis plus de dix ans. Le graphique donne le prix à la livre de tous les formats vendus en magasin pour les pommes conventionnelles et biologiques.

Prix moyen des pommes conventionnelles annoncées dans les circulaires du Québec
selon la bannière, la variété et l'origine, 4 au 10 mai 2023 (\$/lb)

Bannière	Provenance	Variété	Moyenne de Prix/lb
Adonis	États-Unis	Variété(s) non spécifiée(s)	2,49 \$
Fruiterie 440	États-Unis	Délicieuse Rouge	1,29 \$
Intermarché International	États-Unis	Pacific Rose	1,29 \$
Marché Esposito	Importée	Pink Lady	1,49 \$
	Importée	Gala	1,49 \$
	Québec	McIntosh	1,29 \$
Marché Richelieu	Québec	Cortland	1,29 \$
	Québec	McIntosh	1,00 \$
Maxi	Canada	Spartan	0,87 \$
	Canada	McIntosh	0,87 \$
Metro	Canada	Red Prince	0,99 \$
Pasquier	États-Unis	Délicieuse Jaune	1,99 \$
	États-Unis	Gala	1,99 \$
	États-Unis	Délicieuse Rouge	1,99 \$
Provigo	Canada	Variété(s) non spécifiée(s)	1,75 \$
Super C	Inconnue	Pommes Collatio (Gala, Granny Smith,...)	2,50 \$
	Québec	Empire	1,00 \$
	Québec	Spartan	1,00 \$
	Québec	McIntosh	0,75 \$
Supercentre Walmart	Québec	McIntosh	1,32 \$
Tigre géant	Canada	Cortland	0,96 \$

Les PPQ compilent les prix des pommes annoncées dans les circulaires des principales bannières supermarchés, fruiteries et autres magasins d'alimentation depuis plus de dix ans. Le graphique donne le prix à la livre de tous les formats vendus en magasin pour les pommes conventionnelles et biologiques.

**Prix moyen des pommes biologiques annoncées dans les circulaires du Québec selon la bannière,
la variété et l'origine, 4 au 10 mai 2023 (\$/lb)**

Aucune promotion cette semaine

Source: Compilation des Producteurs de pommes du Québec, circulaires des principales bannières supermarchés, fruiteries et autres magasins d'alimentation.