

Récolte 2022-2023, 19 mai 2023



Faits saillants

NY : Hausse du marché des pommes de transformation
 WA: Hausse du marché des pommes fraîches (Honeycrip et Granny Smith)
 Grossistes MTL : Baisse du prix des variétés Empire et Cortland du QC, et hausse du prix des Fuji de WA





Californie

Marché frais (point de production)	Marché de transformation	Expédition totale vs semaine dernière	Expédition totale vs même semaine en 2022
Fin de la saison			





Chili

Marché frais (point de production)	Marché de transformation	Expédition totale vs semaine dernière	Expédition totale vs même semaine en 2022
N.D.	N.D.		





Michigan

Marché frais (point de production)	Marché de transformation	Expédition totale vs semaine dernière	Expédition totale vs même semaine en 2022
			

New York

Marché frais (point de production)	Marché de transformation	Expédition totale vs semaine dernière	Expédition totale vs même semaine en 2022
			

Washington

Marché frais (point de production)	Marché de transformation	Expédition totale vs semaine dernière	Expédition totale vs même semaine en 2022
			

Sources: USDA, Pro-Act, Amerifresh, Fresh Plaza, Michigan State University, The University of Maine
 Michigan Processing Apple Growers et Scaffolds Fruit Journal (Cornell University).

Articles d'intérêts

[Le gel tardif donne froid dans le dos des agriculteurs du Québec](#)
[We can only hope and do our best': Farmers crossing fingers that warm weather is here to stay](#)
[Italy: floods claim lives and cause enormous damages to farms](#)
[\[US\] Apple holdings decline slightly](#)
[More accurate yield estimation leads to information and competitive advantage](#)

Événements à venir

[Verger vitrine - Verger Hillspring, 20 juillet à 9 h](#)
[2023 IFTA Summer Tour \(Midsummer\)](#)
[Outlook 2023 - USApple](#)
[CTAQ- Webinaire Nielsen](#)

Othmane Oukrid Agent de recherche et d'information - Stagiaire	✉ ooukrid@upa.qc.ca ☎ 450 679-0540 poste 8735	Taux de change	2023	2022
		(Jeudi 18 mai)	1,35 CAD	1,28 CAD
			0,74 USD	0,78 USD

Note et détail des formats

Les nouvelles données (variétés, contenants) sont représentées par une ligne gris pâle, ce qui explique l'absence de variation pour celles-ci.

12 x 3 lb 2½ min. : emballages comprenant 12 sacs de 3 lb ayant au minimum un diamètre de 2 ½ pouces.

Ctn tray 88's, 100's, 113's et 125's : emballages en plateaux comprenant 88, 100, 113 ou 125 pommes (d'après le nombre).

Ctn cell 88's, 100's, 113's et 125's : emballages en cellules comprenant 88, 100, 113 ou 125 pommes (d'après le nombre).

Tableau 1. Expéditions (10 000 lb), demande et tendance

Origines	Total de la semaine	Total de la dernière semaine	Total même semaine l'an dernier	Cumulatif saison 2022-2023	Cumulatif saison 2021-2022	Tendance des expéditions	Demande	Tendance du marché
Washington (tout)	9 161	9 185	10 546	367 914	391 241	Stabilité	Modérée	Stabilité
<i>Biologiques</i>	1 118	1 254	1 301	48 608	51 401			
<i>Exportations</i>	2 305	2 101	2 566	77 618	92 213			
Michigan	551	521	128	26 790	17 982	Stabilité	Modérée	Stabilité
New York	688	661	659	33 078	28 970	Stabilité	Modérée	Stabilité
Californie (tout)	0	0	0	1 483	2 833	Fin de la saison		
<i>Biologiques</i>	0	0	0	123	190			
Chili	460	486	230	3 487	3 921	N.D.	N.D.	N.D.
Canada	104	166	42	4 917	4 279			
Total *	11 545	11 677	12 046	466 889	474 378			

Source: USDA

* Tous les volumes importés + volumes exportés + volumes produits aux É.-U. et expédiés à l'intérieur du pays, incluant la pomme biologique.

** Cumulatif depuis la 1re semaine du mois d'août.

Tableau 2. Prix F.A.B. aux points de production - Pomme fraîche

Origines	Variétés	Format **	\$ CAD		\$ USD		Var.***
			Min	Max	Min	Max	
Michigan	Délicieuse rouge	Ctn tray 88's	31,05 \$	40,37 \$	23,00 \$	29,90 \$	-1%
		12 x 3 lb 2½ min.	27,00 \$	35,03 \$	20,00 \$	25,95 \$	-1%
	McIntosh	12 x 3 lb 2½ min.	28,28 \$	40,37 \$	20,95 \$	29,90 \$	-1%
		Ctn tray 88's	29,70 \$	48,47 \$	22,00 \$	35,90 \$	-1%
	Gala	12 x 3 lb 2½ min.	29,70 \$	39,02 \$	22,00 \$	28,90 \$	-1%
		Ctn tray 88's	----	----			----
Honeycrisp	12 x 3 lb 2½ min.	----	----			----	
	Ctn tray 88's	----	----			----	
New York	Empire	12 x 3 lb 2½ min.	29,70 \$	36,45 \$	22,00 \$	27,00 \$	-1%
		Délicieuse rouge	12 x 3 lb 2½ min.	29,70 \$	35,10 \$	22,00 \$	26,00 \$
	Cortland	Ctn tray 88's	----	----			----
		Ctn tray 100's	----	----			----
		12 x 3 lb 2½ min.	----	----			----
	McIntosh	Ctn tray 88's	37,80 \$	45,90 \$	28,00 \$	34,00 \$	-1%
		12 x 3 lb 2½ min.	32,40 \$	37,80 \$	24,00 \$	28,00 \$	-1%
		Ctn tray 88's	43,20 \$	49,95 \$	32,00 \$	37,00 \$	-1%
	Gala	Ctn tray 100's	----	----			----
		12 x 3 lb 2½ min.	35,10 \$	37,80 \$	26,00 \$	28,00 \$	-1%
	Honeycrisp	Ctn tray 88's	----	----			----
		12 x 3 lb 2½ min.	----	----			----
Washington	Gala	Ctn tray 100's	30,98 \$	41,78 \$	22,95 \$	30,95 \$	-1%
		Ctn tray 113's	25,58 \$	36,38 \$	18,95 \$	26,95 \$	-1%
		12 x 3 lb 2½ min.	22,88 \$	36,38 \$	16,95 \$	26,95 \$	-1%
	Honeycrisp	12 x 3 lb 2½ min.	17,48 \$	25,58 \$	12,95 \$	18,95 \$	-1%
		Ctn tray 88's	60,69 \$	76,14 \$	44,95 \$	56,40 \$	9%
		Ctn tray 100's	55,29 \$	68,79 \$	40,95 \$	50,95 \$	-1%
	Délicieuse rouge	Ctn tray 100's	22,88 \$	33,68 \$	16,95 \$	24,95 \$	-1%
		Ctn tray 113's	22,88 \$	30,98 \$	16,95 \$	22,95 \$	-1%
		12 x 3 lb 2½ min.	25,58 \$	30,98 \$	18,95 \$	22,95 \$	-1%
	Granny Smith	Ctn tray 100's	44,48 \$	54,54 \$	32,95 \$	40,40 \$	6%
		Ctn tray 113's	44,48 \$	54,54 \$	32,95 \$	40,40 \$	2%
	Gala Bio	Ctn tray 100's	39,08 \$	55,29 \$	28,95 \$	40,95 \$	-1%
		Ctn tray 113's	----	----			----
	Honeycrisp Bio	Ctn tray 88's	----	----			----

Source: USDA

* Prix de fabrication aux points d'expédition (prix des pommes emballées avant les frais de transport).

** Extra Fancy à moins d'avis contraire.

***Var. : Variation du prix minimum en \$ CAD versus le dernier rapport publié pour la saison courante.

(1) Fancy

(2) U.S One

(3) Catégorie non spécifiée

Tableau 3. Prix aux marchés de destination - Pomme fraîche

Grossistes	Origines	Variétés	Format *	\$ CAD		\$ USD		Var.**	\$ CAD ***	
				Min	Max	Min	Max		07-05-22	
									Min	Max
BOSTON	NY	McIntosh	Ctn tray 88's	48,60 \$	48,60 \$	36,00 \$	36,00 \$	-1%		
			Ctn tray 125's	32,40 \$	32,40 \$	24,00 \$	24,00 \$	-1%	32,03 \$	32,03 \$
		Cortland	Ctn tray 88's	48,60 \$	48,60 \$	36,00 \$	36,00 \$	-1%	40,99 \$	40,99 \$
			Ctn tray 88's (1)	40,50 \$	40,50 \$	30,00 \$	30,00 \$	-1%		
		Honeycrisp	Ctn tray 80's (1)	60,75 \$	60,75 \$	45,00 \$	45,00 \$	-1%		
		Gala	Ctn tray 88's	48,60 \$	48,60 \$	36,00 \$	36,00 \$	-1%	35,87 \$	35,87 \$
	Ctn tray 125's (2)		33,75 \$	33,75 \$	25,00 \$	25,00 \$	-1%			
	WA	McIntosh	Ctn tray 88's	49,95 \$	49,95 \$	37,00 \$	37,00 \$	-1%	51,24 \$	51,24 \$
			Ctn tray 125's	32,40 \$	32,40 \$	24,00 \$	24,00 \$	-1%		
		Ctn tray 138's	32,40 \$	32,40 \$	24,00 \$	24,00 \$	-1%			
		Cortland	Ctn tray 80's	45,90 \$	45,90 \$	34,00 \$	34,00 \$	-1%		
		Granny Smith	Ctn tray 100's	59,40 \$	59,40 \$	44,00 \$	44,00 \$	-1%	53,80 \$	56,37 \$
		Honeycrisp bio	Ctn tray 72's	----	----			----	108,89 \$	108,89 \$
		Gala bio	Ctn tray 88's	----	----			----		
Gala		Ctn tray 80's	72,90 \$	72,90 \$	54,00 \$	54,00 \$	-1%			
NEW YORK	NY	Gala	Ctn tray 88's	----	----			----	43,56 \$	44,84 \$
			Ctn tray 100's (1)	37,80 \$	40,50 \$	28,00 \$	30,00 \$	-1%		
			12 x 3 lb 2½ min.	35,10 \$	35,10 \$	26,00 \$	26,00 \$	-22%	30,75 \$	32,03 \$
		Honeycrisp	Ctn tray 88's	----	----			----	83,27 \$	83,27 \$
			Ctn tray 100's (1)	----	----			----		
			Ctn tray 100's (1)	33,75 \$	33,75 \$	25,00 \$	25,00 \$	-1%	30,75 \$	30,75 \$
	McIntosh	Ctn tray 100's	45,90 \$	45,90 \$	34,00 \$	34,00 \$	-1%	38,43 \$	40,99 \$	
		12 x 3 lb 2½ min.	32,40 \$	35,10 \$	24,00 \$	26,00 \$	-1%	30,75 \$	33,31 \$	
		Ctn tray 88's	45,90 \$	48,60 \$	34,00 \$	36,00 \$	-30%	43,56 \$	46,12 \$	
	WA	Gala	Ctn tray 100's	48,60 \$	51,30 \$	36,00 \$	38,00 \$	-1%		
			Ctn tray 80's	101,26 \$	101,26 \$	75,00 \$	75,00 \$	6%		
		Honeycrisp	Ctn tray 80's	101,26 \$	101,26 \$	75,00 \$	75,00 \$	6%		
		Granny Smith	Ctn tray 100's	----	----			----	40,99 \$	40,99 \$
MONTREAL***	QC	Ambrosia	Ctn tray 113'S	48,50 \$	48,50 \$			0%		
			12 x 3 lb	42,00 \$	42,00 \$			0%		
		Empire	Ctn tray 88'S	44,50 \$	44,50 \$			0%	39,50 \$	39,50 \$
			12 x 3 lb	33,00 \$	33,00 \$			-7%	34,50 \$	34,50 \$
		Cortland	Ctn 36 lb	28,50 \$	32,00 \$			0%		
			Ctn tray 88's	44,50 \$	44,50 \$			0%	39,50 \$	44,75 \$
			12 x 3 lb	33,50 \$	35,00 \$			0%	32,00 \$	33,00 \$
		Cortland bio	Ctn 35 lb	46,50 \$	46,50 \$			-4%	33,50 \$	34,50 \$
			18 x 2 lb	52,50 \$	58,75 \$			0%		
		Spartan	Ctn tray 113's	44,50 \$	44,50 \$			0%		
			Ctn 36 lb	27,50 \$	34,00 \$			0%	29,00 \$	30,50 \$
			12 x 3 lb	35,50 \$	35,50 \$			0%	29,50 \$	34,00 \$
		Spartan Bio	Ctn 36 lb	46,50 \$	52,75 \$			0%		
			18 x 2 lb	52,50 \$	58,75 \$			0%	49,50 \$	49,50 \$
		Honeycrisp	Ctn tray 113's	64,00 \$	64,00 \$			0%		
			Ctn tray 113's	35,00 \$	44,50 \$			0%	35,50 \$	39,50 \$
			Ctn 36 lb	26,00 \$	29,00 \$			0%	26,00 \$	29,00 \$
		McIntosh	12 x 3 lb	30,50 \$	36,00 \$			0%	31,50 \$	35,00 \$
	Ctn 35 lb		46,50 \$	52,75 \$			0%	49,50 \$	49,50 \$	
	McIntosh Bio	18 x 2 lb	52,50 \$	58,75 \$			0%	49,50 \$	49,50 \$	
	WA	Ambrosia	Ctn tray 88'S	35,50 \$	55,00 \$			0%		
		Honeycrisp	Ctn tray 100'S	79,50 \$	79,50 \$			0%	79,75 \$	85,00 \$
		Fuji	Ctn tray 100's	41,75 \$	58,00 \$			-5%	42,75 \$	57,50 \$
		Délicieuse rouge	Ctn tray 100's	39,75 \$	56,00 \$			0%	39,75 \$	46,75 \$
		Délicieuse jaune	Ctn tray 100's	49,50 \$	65,50 \$			0%		
		Pink Lady	Ctn tray 100's	39,75 \$	44,00 \$			0%	42,00 \$	46,00 \$
		Granny Smith	Ctn tray 100's	55,75 \$	74,00 \$			0%	43,75 \$	50,00 \$

Sources: USDA et AAC (Infohort)

*Extra Fancy à moins d'avis contraire.

**Var. : Variation du prix minimum en \$ CAD versus le dernier rapport publié pour la saison courante.

***Prix en \$ CAD pour la même période l'an dernier, selon le taux de change effectif à cette période (se référer à la page d'accueil).

****Prix grossistes de Montréal : Infohort (AAC) a des ententes informelles avec 5 différents grossistes pour fournir leurs listes de prix.

Leur participation est volontaire et les listes de prix sont confidentielles.

Un minimum de trois listes doit être reçu pour publier les données. Cependant, il semblerait que les 5 grossistes répondent de façon assidue.

(1) Fancy

(2) U.S One

(3) Catégorie non spécifiée

Tableau 4. Prix aux points de production - Pomme de transformation* (\$/lb)

Origines	Types	Variétés	\$ CAD		\$ USD		Var.**	\$ USD *** 07-05-22	
			Min	Max	Min	Max		Min	Max
Washington	Jus	Toutes les variétés	0,041 \$	0,051 \$	0,030 \$	0,038 \$	-1%	0,141 \$	0,147 \$
		Pommes biologiques	0,304 \$	0,338 \$	0,225 \$	0,250 \$	-1%	0,192 \$	0,256 \$
	Pelage	La plupart des variétés	0,095 \$	0,203 \$	0,070 \$	0,150 \$	-1%	0,179 \$	0,186 \$
		Pommes biologiques	0,371 \$	0,405 \$	0,275 \$	0,300 \$	-1%	0,224 \$	0,288 \$
New York	Jus	Toutes les variétés	0,128 \$	0,176 \$	0,095 \$	0,130 \$	26%	0,256 \$	0,307 \$
Michigan	Jus	Toutes les variétés	0,081 \$	0,108 \$	0,060 \$	0,080 \$	-1%	0,231 \$	----
	Pelage	La plupart des variétés	0,203 \$	0,243 \$	0,150 \$	0,180 \$	-1%	0,333 \$	0,359 \$

Sources : USDA et Michigan Processing Apple Growers

*Pour un produit livré aux transformateurs dans le même État ou localement.

**Var. : Variation du prix minimum en \$ USD versus le dernier rapport publié pour la saison courante.

Tableau 5. Volume de pommes utilisées pour la transformation (minot)

Origines	Types	Total de la semaine	Total de la dernière semaine	Cumulatif saison 2022-2023	Cumulatif saison 2021-2022
Washington	Jus	290 952	188 762	9 808 286	8 069 571
	Pelage	121 429	119 286	7 119 524	6 856 095
États-Unis	Total	571 381	473 714	23 823 571	21 663 381

Source : USDA

Tableau 6. Prix du jus de pomme concentré

Origines	\$ CAD/Gallon US		\$ USD/Gallon US		Var.*	\$ USD *** 07-05-22	
	Min	Max	Min	Max		Min	Max
Chine (Côte Est des É.-U.)	15,03 \$	16,81 \$	11,13 \$	12,45 \$	-1%	10,26 \$	10,85 \$
Chine (Côte Ouest des É.-U.)	15,03 \$	16,81 \$	11,13 \$	12,45 \$	-1%	10,26 \$	10,85 \$
Europe	13,50 \$	16,20 \$	10,00 \$	12,00 \$		10,25 \$	12,70 \$
États-Unis	13,50 \$	20,25 \$	10,00 \$	15,00 \$	-1%	15,00 \$	17,25 \$
Turquie	13,30 \$	16,05 \$	9,85 \$	11,89 \$	-1%		
Amérique du Sud	14,26 \$	16,61 \$	10,56 \$	12,30 \$	5%	11,00 \$	12,00 \$
Ukraine	13,30 \$	13,84 \$	9,85 \$	10,25 \$	-1%		

Sources : USDA et The Food Institute

*Var. : Variation du prix minimum en \$ CAD versus le dernier rapport publié pour la saison courante.

**Prix en \$ CAD pour la même période l'an dernier, selon le taux de change effectif à cette période (se référer à la page d'accueil).

Les PPQ compilent les prix des pommes annoncées dans les circulaires des principales bannières supermarchés, fruiteries et autres magasins d'alimentation depuis plus de dix ans. Le graphique donne le prix à la livre de tous les formats vendus en magasin pour les pommes conventionnelles et biologiques.

Prix moyen des pommes conventionnelles annoncées dans les circulaires du Québec selon la bannière, la variété et l'origine, du 18 au 24 mai 2023 (\$/lb)

Bannière	Provenance	Variété	Moyenne de Prix/lb
Fruiterie 440	Québec	McIntosh	0,99 \$
IGA	Canada	Red Prince	1,99 \$
	Québec	Ambrosia	1,99 \$
	Québec	McIntosh	1,59 \$
	Québec	Spartan	1,59 \$
	Québec	Cortland	1,59 \$
	Québec	Empire	1,59 \$
Intermarché International	États-Unis	Pink Lady	1,29 \$
Kim Phat	États-Unis	Cosmic Crisp	0,99 \$
Marché Esposito	États-Unis	Gala	1,69 \$
	Québec	McIntosh	1,29 \$
	Québec	Cortland	1,29 \$
Marché Richelieu	Québec	McIntosh	0,99 \$
Metro	Québec	Spartan	2,49 \$
	Québec	McIntosh	2,49 \$
	Québec	Cortland	2,49 \$
	Québec	Empire	2,49 \$
Pasquier	Québec	Cortland	1,20 \$
Super C	États-Unis	Délicieuse Rouge	0,99 \$
Supercentre Walmart	Québec	McIntosh	1,32 \$

Source: Compilation des Producteurs de pommes du Québec, circulaires des principales bannières supermarchés, fruiteries et autres magasins d'alimentation.

Les PPQ compilent les prix des pommes annoncées dans les circulaires des principales bannières supermarchés, fruiteries et autres magasins d'alimentation depuis plus de dix ans. Le graphique donne le prix à la livre de tous les formats vendus en magasin pour les pommes conventionnelles et biologiques.

Prix moyen des pommes biologiques annoncées dans les circulaires du Québec selon la bannière, la variété et l'origine, 18 au 24 mai 2023 (\$/lb)

Bannière	Provenance	Variété	Moyenne de Prix/lb
Avril	Québec	Empire	1,33 \$
Rachelle-Béry	Québec	Cortland	2,00 \$
	Québec	Spartan	2,00 \$
	Québec	McIntosh	2,00 \$

Source: Compilation des Producteurs de pommes du Québec, circulaires des principales bannières supermarchés, fruiteries et autres magasins d'alimentation.