



Faits saillants

Légère baisse du dollar canadien

Honeycrisp de l'Ontario à Boston

Baisse du prix des pommes importées à Mtl

Vaste offre de pommes importées en promotion au Québec

McIntosh et Empire de l'Ontario en promotion au Québec

Olympic bio du Québec dans les circulaires

Données d'entreposage du Québec en graphiques

Californie

Marché frais (point de production)	Marché de transformation	Expédition totale vs semaine dernière	Expédition totale vs même semaine en 2018	
Fin de la saison				

Chili

Marché frais (point de production)	Marché de transformation	Expédition totale vs semaine dernière	Expédition totale vs même semaine en 2018	
Fin de la saison				

Michigan

Marché frais (point de production)	Marché de transformation	Expédition totale vs semaine dernière	Expédition totale vs même semaine en 2018	
→	↑	↓	↑	Hausse du prix des Gala (138's). Hausse du prix des pommes transformées (jus).

New York

Marché frais (point de production)	Marché de transformation	Expédition totale vs semaine dernière	Expédition totale vs même semaine en 2018	
↑	→	↓	↑	Hausse du prix des Empire en sac.

Washington

Marché frais (point de production)	Marché de transformation	Expédition totale vs semaine dernière	Expédition totale vs même semaine en 2018	
→	↑	↑	↓	Augmentation du prix des Granny Smith (100's). Hausse du prix des pommes transformées (pelage).

Sources: USDA, Pro-Act, Amerifresh, Fresh Plaza, Michigan State University, The University of Maine, Michigan Processing Apple Growers et Scaffolds Fruit Journal (Cornell University).

Note et détail des formats

Les nouvelles données (variétés, contenants) sont représentées par une ligne gris pâle, ce qui explique l'absence de variation pour celles-ci.

12 X 3 lb 2½ min. : emballages comprenant 12 sacs de 3 lb ayant au minimum un diamètre de 2 ½ pouces.

Ctn tray 88's, 100's, 113's et 125's : emballages en plateaux comprenant 88, 100, 113 ou 125 pommes (d'après le nombre).

Ctn cell 88's, 100's, 113's et 125's : emballages en cellules comprenant 88, 100, 113 ou 125 pommes (d'après le nombre).

Tableau 1. Expéditions (10 000 lb), demande et tendance

Origines	Total de la semaine	Total de la dernière semaine	Total même semaine l'an dernier	Cumulatif saison 2018-2019	Cumulatif saison 2017-2018	Tendance des expéditions	Demande	Tendance du marché
Washington (tout)	12 130	11 587	12 984	253 877	274 357	Stabilité	Bonne	Stable
<i>Biologiques</i>	1 503	1 518	1 455	29 198	27 623			
<i>Exportations</i>	3 753	3 138	4 332	61 267	79 183			
Michigan	756	840	576	19 388	18 453	Stabilité	Modérée	Stable
New York	806	943	727	20 845	18 694	Stabilité	Modérée	Stable
Californie (tout)	0	0	0	4 947	5 154	N.D.	N.D.	N.D.
<i>Biologiques</i>	0	0	0	241	443			
Chili	0	0	0	2 924	3 635	N.D.	N.D.	N.D.
Total *	14 335	13 931	14 904	317 685	338 256			

Source: USDA

*Tous les volumes importés + volumes exportés + volumes produits aux É.-U. et expédiés à l'intérieur du pays, incluant la pomme biologique.

** Cumulatif depuis la 1^{re} semaine du mois d'août.

Tableau 2. Prix F.A.B.* aux points de production - Pomme fraîche

Origines	Variétés	Format **	\$ CAD		\$ USD		Var.***	\$ CAD**** (09-02-2018)	
			Min	Max	Min	Max		Min	Max
Michigan	Délicieuse rouge	Ctn tray 88's	23,91 \$	29,23 \$	18,00 \$	22,00 \$	1%	20,14 \$	34,55 \$
		12 X 3 lb 2½ min.	22,59 \$	26,57 \$	17,00 \$	20,00 \$	1%		
	Délicieuse jaune	Ctn tray 88's	26,57 \$	33,21 \$	20,00 \$	25,00 \$	1%		
		12 X 3 lb 2½ min.	22,59 \$	27,90 \$	17,00 \$	21,00 \$	1%		
	Gala	Ctn tray 100's	31,89 \$	39,86 \$	24,00 \$	30,00 \$	1%	25,17 \$	30,20 \$
Ctn tray 138's 12 X 3 lb 2½ min.		29,23 \$ 25,24 \$	31,89 \$ 29,23 \$	22,00 \$ 19,00 \$	24,00 \$ 22,00 \$	17% 1%			
McIntosh	Ctn tray 100's	30,56 \$	34,54 \$	23,00 \$	26,00 \$	1%	22,65 \$	25,17 \$	
	12 X 3 lb 2½ min.	21,26 \$	26,57 \$	16,00 \$	20,00 \$	1%			
Honeycrisp	Ctn tray 80's	79,71 \$	89,01 \$	60,00 \$	67,00 \$	1%			
	12 X 3 lb 2½ min.	53,14 \$	59,78 \$	40,00 \$	45,00 \$	1%			
New York	Empire	Ctn tray 88's	29,23 \$	39,86 \$	22,00 \$	30,00 \$	1%	28,95 \$	39,01 \$
		12 X 3 lb 2½ min.	22,25 \$	29,23 \$	16,75 \$	22,00 \$	6%	22,65 \$	28,95 \$
	Cortland	Ctn tray 88's	29,23 \$	39,86 \$	22,00 \$	30,00 \$	1%	30,20 \$	37,75 \$
		12 X 3 lb 2½ min.	21,26 \$	31,89 \$	16,00 \$	24,00 \$	1%	22,65 \$	30,20 \$
	McIntosh	Ctn tray 88's	29,23 \$	39,86 \$	22,00 \$	30,00 \$	1%	30,20 \$	39,01 \$
		12 X 3 lb 2½ min.	21,26 \$	31,89 \$	16,00 \$	24,00 \$	1%	22,65 \$	30,20 \$
Gala	Ctn tray 88's	31,89 \$	41,19 \$	24,00 \$	31,00 \$	1%	36,50 \$	42,79 \$	
	12 X 3 lb 2½ min.	22,59 \$	30,56 \$	17,00 \$	23,00 \$	1%	25,17 \$	32,72 \$	
Délicieuse rouge	12 X 3 lb 2½ min.	22,25 \$	27,90 \$	16,75 \$	21,00 \$	6%	22,65 \$	30,20 \$	
	Délicieuse jaune	12 X 3 lb 2½ min.	23,25 \$	26,57 \$	17,50 \$	20,00 \$	1%		
Washington	Gala	Ctn tray 100's	23,91 \$	29,23 \$	18,00 \$	22,00 \$	1%	20,14 \$	25,17 \$
		Ctn tray 113's	23,91 \$	27,90 \$	18,00 \$	21,00 \$	1%	18,88 \$	22,65 \$
		12 X 3 lb 2½ min.	23,91 \$	30,42 \$	18,00 \$	22,90 \$	1%	18,88 \$	22,65 \$
	Gala bio	Ctn tray 100's	25,24 \$	30,56 \$	19,00 \$	23,00 \$	1%	35,24 \$	40,27 \$
		Ctn tray 113's	23,91 \$	29,23 \$	18,00 \$	22,00 \$	1%	30,20 \$	37,75 \$
		12 X 3 lb 2½ min.	31,89 \$	39,86 \$	24,00 \$	30,00 \$	1%	30,20 \$	33,98 \$
	Honeycrisp	Ctn tray 88's	58,46 \$	70,28 \$	44,00 \$	52,90 \$	1%	42,79 \$	47,82 \$
		Ctn tray 100's	46,50 \$	60,98 \$	35,00 \$	45,90 \$	1%		
		12 X 3 lb 2½ min.	47,83 \$	59,65 \$	36,00 \$	44,90 \$	1%		
	Délicieuse jaune	Ctn tray 100's	29,23 \$	37,20 \$	22,00 \$	28,00 \$	1%		
		Ctn tray 113's	26,57 \$	31,89 \$	20,00 \$	24,00 \$	1%		
Délicieuse rouge	Ctn tray 100's	21,26 \$	25,24 \$	16,00 \$	19,00 \$	1%	15,10 \$	18,88 \$	
	Ctn tray 113's	21,26 \$	25,24 \$	16,00 \$	19,00 \$	1%	15,10 \$	18,88 \$	
Granny Smith	Ctn tray 100's	35,87 \$	39,86 \$	27,00 \$	30,00 \$	5%	22,65 \$	30,20 \$	
	Ctn tray 113's	34,54 \$	42,51 \$	26,00 \$	32,00 \$	1%	20,14 \$	25,17 \$	

Source: USDA

* Prix de fabrication aux points d'expédition (prix des pommes emballées avant les frais de transport).

** Extra Fancy à moins d'avis contraire.

***Var. : Variation du prix minimum en \$ CAD versus le dernier rapport publié pour la saison courante.

**** Prix en \$ CAD pour la même période l'an dernier, selon le taux de change effectif à cette période (se référer à la page d'accueil).

Tableau 3. Prix aux marchés de destination - Pomme fraîche

Grossistes	Origines	Variétés	Format *	Calibre	\$ CAD		Var.**	\$ CAD*** (09-02-2018)	
					Min	Max		Min	Max
BOSTON	New York	Cortland	12 X 3 lb	2 ½ min	27,90 \$	29,23 \$	1%		
		Délicieuse rouge	Ctn tray (1)	88	26,57 \$	26,57 \$	1%		
		McIntosh	Ctn tray	88	39,86 \$	42,51 \$	1%		
			Ctn tray	100	39,86 \$	39,86 \$	1%	32,72 \$	32,72 \$
		Ctn tray	12 X 3 lb	2 ½ min	27,90 \$	29,23 \$	1%	27,69 \$	27,69 \$
	Gala	Ctn tray (1)	88	25,24 \$	26,57 \$	1%			
	Ctn tray (1)	100	23,91 \$	26,57 \$	1%				
Ctn tray (1)	12 x 3 lb (1)	2 ½ min	31,89 \$	31,89 \$	1%				
Ontario	Honeycrisp	Ctn tray	88	87,68 \$	89,01 \$				
Washington	Gala	Ctn tray	100	45,17 \$	50,48 \$	1%			
	Gala	Ctn tray	125	42,51 \$	42,51 \$	1%			
	Gala bio	Ctn tray	100	47,83 \$	47,83 \$	1%			
NEW YORK	New York	Gala	Ctn tray	100	31,89 \$	31,89 \$	1%		
		Gala	Ctn tray (1)	100	21,26 \$	21,26 \$	1%		
		Ctn tray	12 X 3 lb	2 ½ min	31,89 \$	31,89 \$	1%		
		Empire	Ctn tray	80	29,23 \$	31,89 \$	1%		
		Cortland	Ctn tray	88	23,91 \$	26,57 \$	1%		
	Ctn tray	100	19,93 \$	19,93 \$	1%				
	McIntosh	Ctn tray	80	42,51 \$	42,51 \$	1%			
		Ctn tray	100	33,21 \$	34,54 \$	1%	32,72 \$	32,72 \$	
	Ctn tray	12 X 3 lb	2 ½ min	21,26 \$	21,26 \$	1%			
	Honeycrisp	Ctn tray	88	73,07 \$	73,07 \$	1%			
Ctn tray (1)	125	26,57 \$	26,57 \$	1%					
Washington	Gala	Ctn tray	100	42,51 \$	46,50 \$	1%	35,24 \$	35,24 \$	
	Gala bio	Ctn tray	80	74,40 \$	74,40 \$	1%			
	Honeycrisp	Ctn tray	88	86,36 \$	86,36 \$	1%			
MONTRÉAL****	Québec	Cortland	Ctn 36 lb	----	24,50 \$	24,50 \$	0%	28,00 \$	28,00 \$
		12 X 3 lb	2 ½ min	25,50 \$	25,50 \$	0%	31,00 \$	31,00 \$	
		Cortland bio	Ctn 36 lb	----	48,50 \$	48,50 \$	0%	51,00 \$	51,00 \$
		Empire	Ctn 36 lb	----	26,00 \$	26,00 \$	0%		
		Empire bio	Ctn 36 lb	----	50,50 \$	50,50 \$	0%	51,00 \$	51,00 \$
		Spartan	12 X 3 lb	2 ½ min	35,75 \$	35,75 \$	0%		
		Spartan bio	Ctn 36 lb	----	48,50 \$	48,50 \$	0%	51,00 \$	51,00 \$
		Russet	Ctn 36 lb	----	28,00 \$	28,00 \$	0%	29,00 \$	29,00 \$
		McIntosh	Ctn tray	125	28,50 \$	31,00 \$	0%	32,50 \$	34,00 \$
			12 X 3 lb	2 ½ min	22,00 \$	29,50 \$	5%	28,50 \$	28,50 \$
	Ctn 36 lb	----	20,00 \$	21,00 \$	0%	23,00 \$	23,00 \$		
	McIntosh bio	Ctn 36 lb	----	48,50 \$	48,50 \$	0%	51,00 \$	51,00 \$	
	Gala	Ctn 36 lb	----	27,00 \$	27,00 \$	0%	27,00 \$	27,00 \$	
		12 X 3 lb	2 ½ min	28,00 \$	35,75 \$	0%	31,00 \$	34,00 \$	
	Paulared bio	Ctn 36 lb	----	36,00 \$	36,00 \$	0%			
	Canada	Honeycrisp	Ctn 40 lbs	----	77,25 \$	77,25 \$	0%		
	Italie	Granny Smith	Ctn 40 lbs	100	35,75 \$	37,00 \$	-8%		
	Espagne	Granny Smith	Ctn tray	138	32,00 \$	32,00 \$	-3%		
	Washington	Ambrosia bio	Ctn tray	100	59,50 \$	59,50 \$	0%		
		Honeycrisp	Ctn tray	36	55,00 \$	55,00 \$	-7%		
Ctn tray			100	78,75 \$	78,75 \$	0%			
Délicieuse rouge		Ctn tray	100	34,50 \$	41,75 \$	-9%	30,50 \$	36,00 \$	
Délicieuse rouge bio		Ctn tray	100	49,50 \$	49,50 \$	0%			
Délicieuse jaune		Ctn tray	113	53,75 \$	59,00 \$	0%	28,00 \$	34,00 \$	
Granny Smith		Ctn tray	100	41,75 \$	51,00 \$	0%	42,00 \$	44,75 \$	
Gala bio	Ctn tray	113	39,50 \$	59,50 \$	0%				

Sources: USDA et AAC (Infohort)

*Extra Fancy à moins d'avis contraire.

**Var. : Variation du prix minimum en \$ CAD versus le dernier rapport publié pour la saison courante.

***Prix en \$ CAD pour la même période l'an dernier, selon le taux de change effectif à cette période (se référer à la page d'accueil).

****Prix grossistes de Montréal : Infohort (AAC) a des ententes informelles avec 5 différents grossistes pour fournir leurs listes de prix. Leur participation est volontaire et les listes de prix sont confidentielles. Un minimum de trois listes doit être reçu pour publier les données. Cependant, il semblerait que les 5 grossistes répondent de façon assidue.

(1) Fancy

(2) U.S One

(3) Catégorie non spécifiée

Tableau 4. Prix aux points de production - Pommes de transformation* (\$/lb)

Origines	Types	Variétés	\$ CAD\lb		\$ USD\lb		Var.***	\$ US\lb (09-02-2018)	
			Min	Max	Min	Max		Min	Max
Washington	Jus	Toutes les variétés	0,046 \$	0,080 \$	0,035 \$	0,060 \$	1%	0,040 \$	0,050 \$
	Pelage	La plupart des variétés	0,113 \$	0,133 \$	0,085 \$	0,100 \$	7%	0,080 \$	0,090 \$
New York	Jus	Toutes les variétés	0,120 \$	0,159 \$	0,090 \$	0,120 \$	1%	0,120 \$	0,140 \$
		Surtout	0,133 \$	---	0,100 \$	---	1%	---	---
Michigan	Pelage	Toutes les variétés	0,120 \$	---	0,090 \$	---	14%	0,100 \$	0,130 \$
		Idared	0,169 \$	---	0,128 \$	---	1%	0,145 \$	---
		Chair dure**	0,156 \$	---	0,118 \$	---	1%	0,130 \$	---
		Chair molle**	0,133 \$	---	0,100 \$	---	1%	0,105 \$	---

Sources: USDA et Michigan Processing Apple Growers

*Pour un produit livré aux transformateurs dans le même État ou localement.

**Chair dure : Empire

**Chair molle : McIntosh, Délicieuse rouge et variétés hâtives

***Var. : Variation du prix minimum en \$ USD versus le dernier rapport publié pour la saison courante.

Tableau 5. Volume de pommes utilisées pour la transformation - récolte 2018-2019 (minot)

Origines	Types	Total de la semaine	Total de la dernière semaine	Cumulatif saison 2018-2019	Cumulatif saison 2017-2018
Washington	Jus	246 524	316 667	5 210 286	5 247 190
	Pelage	184 762	190 857	3 357 667	4 579 952
États-Unis	Total	572 619	684 286	12 752 095	16 843 381

Source : USDA

Tableau 6. Prix du jus de pomme concentré

Origines	\$ CAD\Gallon US		\$ USD\Gallon US		Variation *	\$ CAD/Gallons US (09-02-2018)	
	Min	Max	Min	Max		Min	Max
Chine (Côte Est des É.-U.)	10,63 \$	11,03 \$	8,00 \$	8,30 \$	5%	7,68 \$	8,81 \$
États-Unis	10,43 \$	11,96 \$	7,85 \$	9,00 \$	-4%	9,44 \$	11,33 \$
Amérique du sud	10,36 \$	10,96 \$	7,80 \$	8,25 \$	5%	9,44 \$	10,19 \$

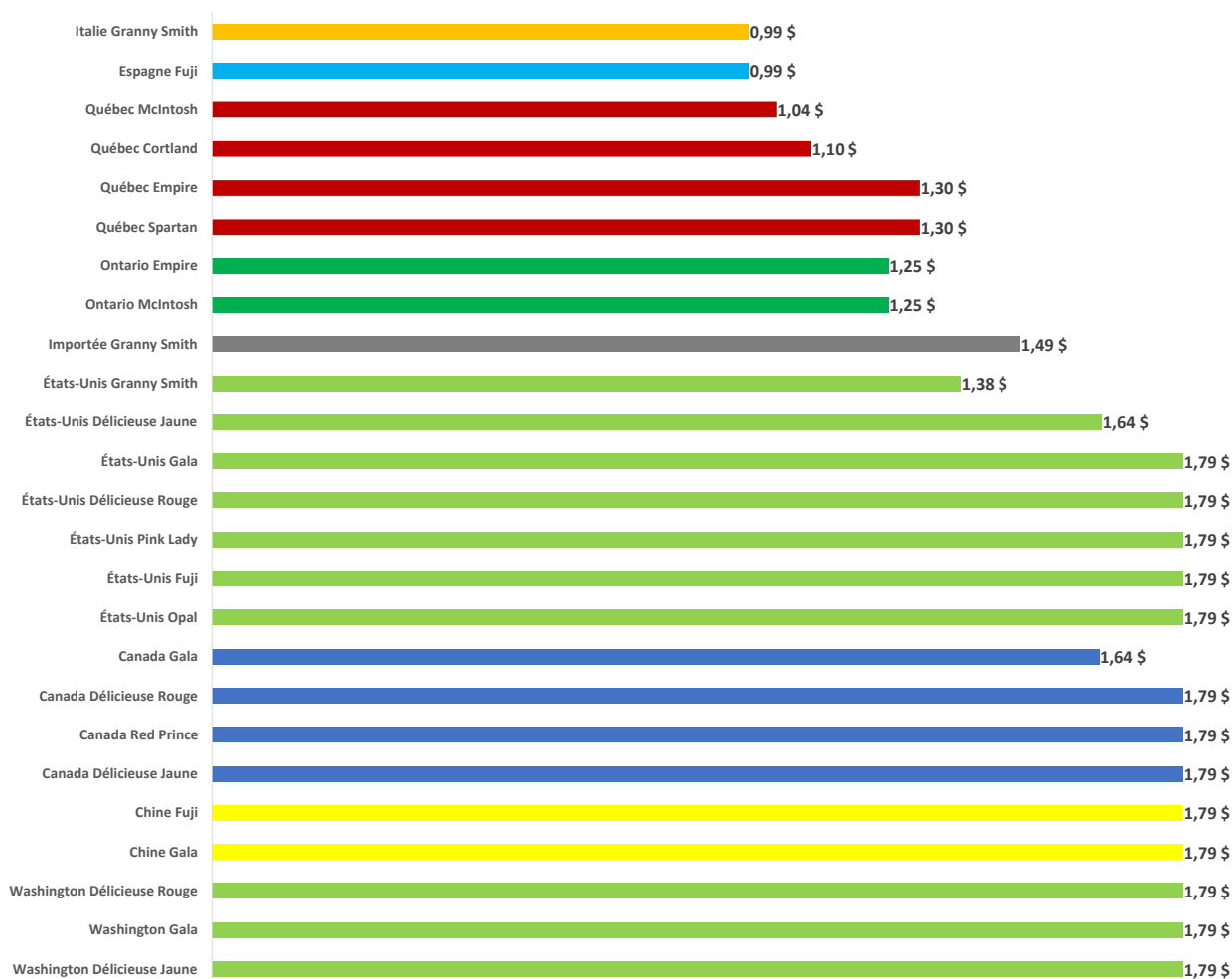
Sources : USDA et The Food Institute

*Variation: Variation du prix minimum en \$ CAN versus le dernier rapport publié pour la saison courante.

Promotions dans les circulaires du Québec

Les PPQ compilent les prix des pommes annoncées dans les circulaires des principales bannières supermarchés, fruiteries et autres magasins d'alimentation depuis plus de dix ans. La graphiques donnent le prix à la livre de tous les formats vendus en magasin pour les pommes conventionnelles et biologiques.

Prix moyen des pommes conventionnelles annoncées dans les circulaires du Québec selon la variété et l'origine, 7 au 13 février 2019 (\$/lb)



Prix moyen des pommes biologiques annoncées dans les circulaires du Québec selon la variété et l'origine, 7 au 13 février 2019 (\$/lb)

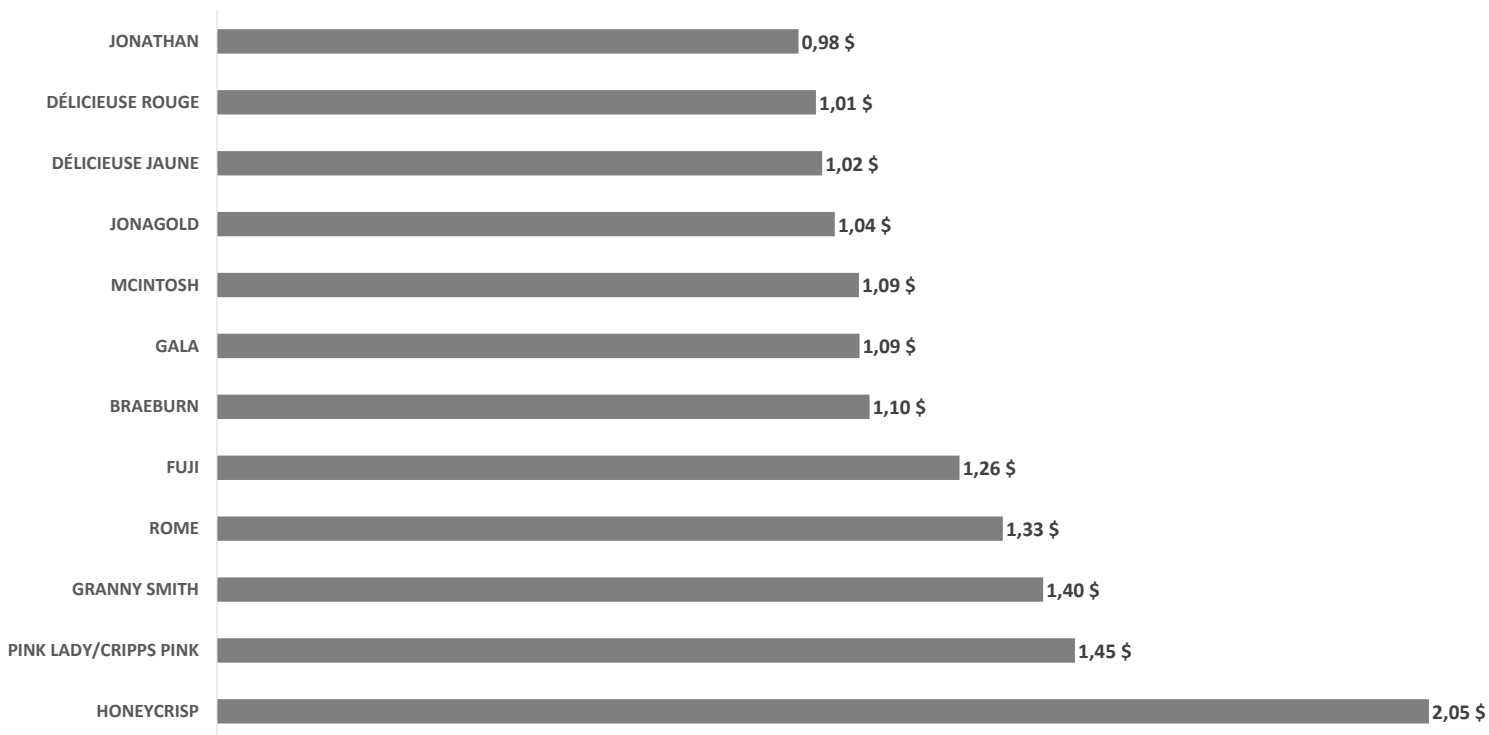


Source: Compilation des Producteurs de pommes du Québec, circulaires des principales bannières supermarchés, fruiteries et autres magasins d'alimentation.

Promotions dans les circulaires des États-Unis

Le USDA fait la compilation des prix affichés dans les principales bannières supermarchés, fruiteries et autres magasins d'alimentation américains pour les pommes conventionnelles et biologiques. Voici les graphiques donnant le prix à la livre de tous les formats vendus chez les détaillants pour les différentes pommes.

Prix moyen des pommes conventionnelles annoncées dans les circulaires des États-Unis selon la variété, 26 janvier au 1^{er} février 2019 (\$US/lb)



Prix moyen des pommes biologiques annoncées dans les circulaires des États-Unis selon la variété, 26 janvier au 1^{er} février 2019 (\$US/lb)

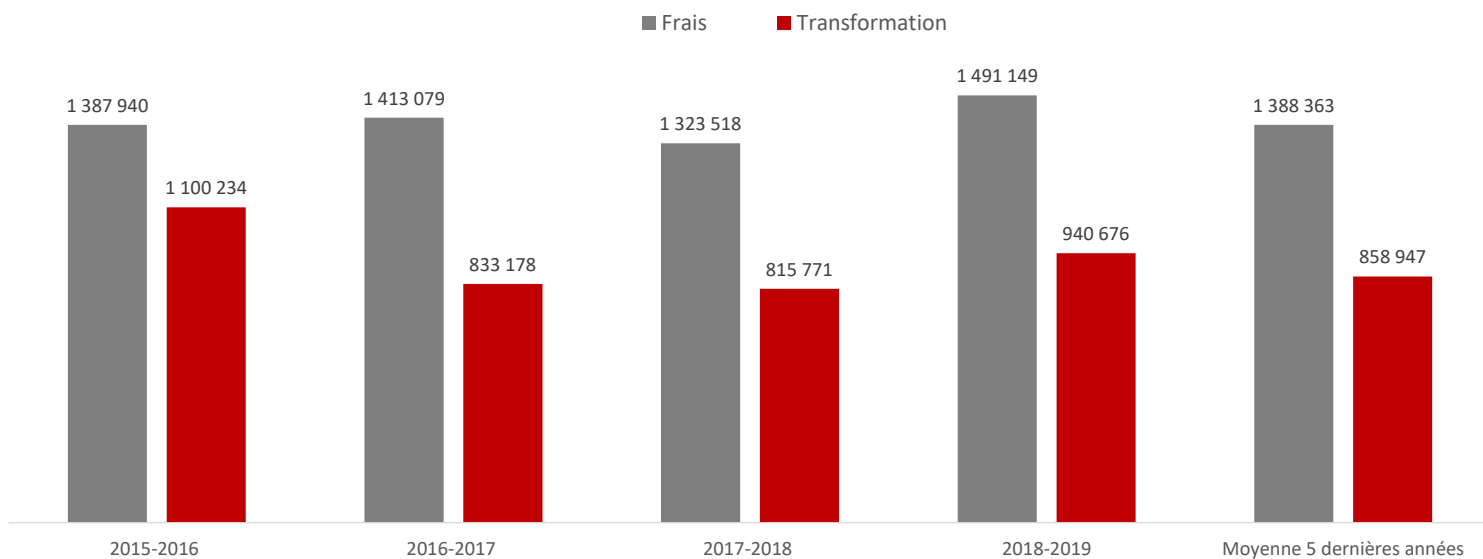


Source: USDA

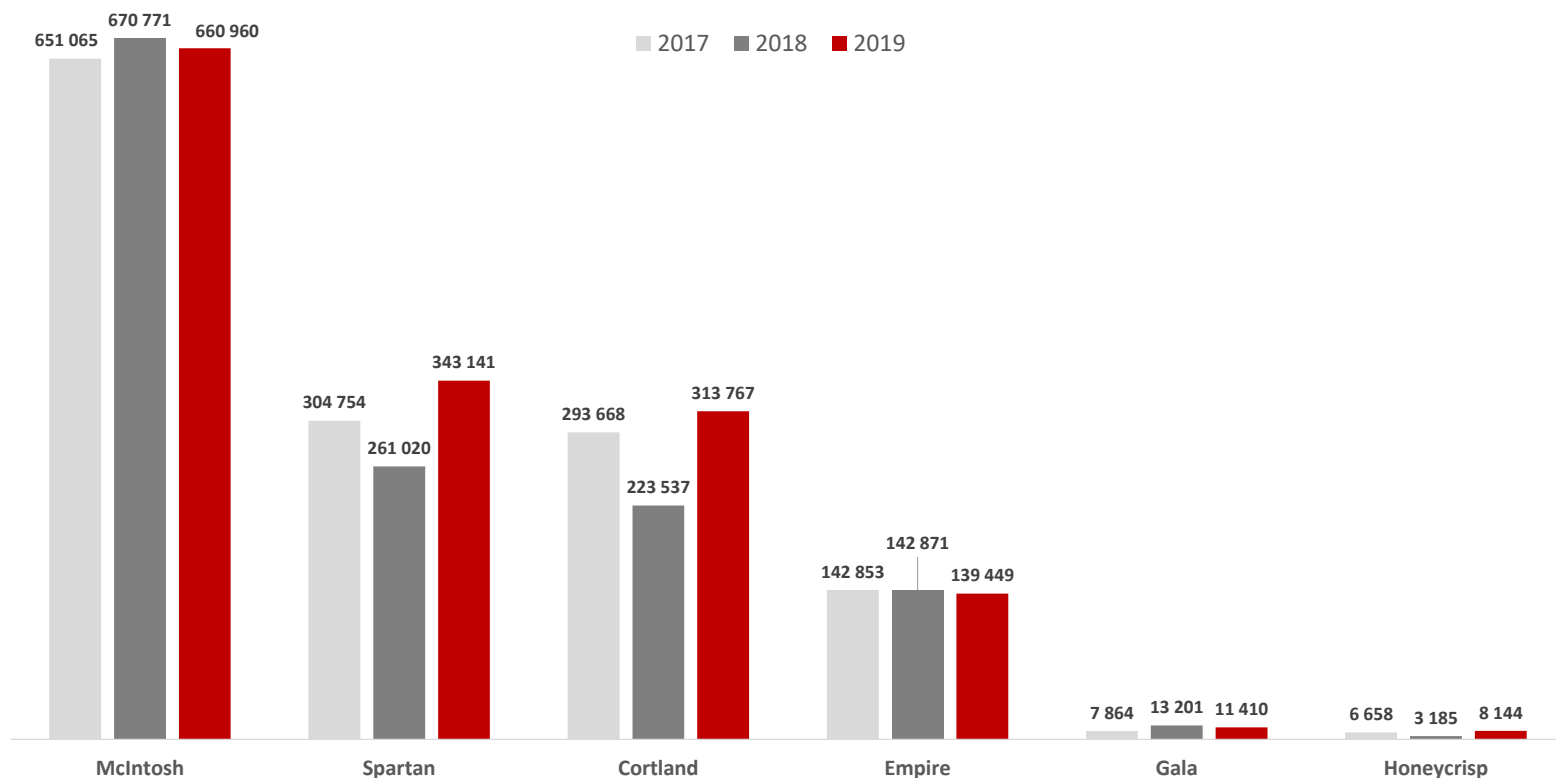
Données d'entreposage - Québec

Au Québec, le volume de pommes fraîches au 1^{er} février totalisait 1 491 149 minots, soit une hausse de 13 % par rapport à la même période l'année dernière et de 7 % par rapport à la moyenne des cinq dernières saisons. On a rapporté 940 676 minots de pommes destinées à la transformation.

Volume total de pommes entreposées au Québec au 1^{er} février selon le type de marché et la saison (minots)



Volume de pommes fraîches au Québec au 1^{er} février, 2017 à 2019



[Cliquez ici pour prendre connaissance des données complètes!](#)