



## Faits saillants

Légère hausse du dollar canadien

Prix à la baisse pour la Paulared bio du QC à Mtl

Plusieurs promotions pour la Granny Smith dans les circulaires

Délicieuse rouge du Québec à 0,88\$/lb toujours en promotion

### Californie

Marché frais (point de production)	Marché de transformation	Expédition totale vs semaine dernière	Expédition totale vs même semaine en 2018	
Fin de la saison				

### Chili

Marché frais (point de production)	Marché de transformation	Expédition totale vs semaine dernière	Expédition totale vs même semaine en 2018	
Fin de la saison				

### Michigan

Marché frais (point de production)	Marché de transformation	Expédition totale vs semaine dernière	Expédition totale vs même semaine en 2018	
➔	➔	➔	⬆	Baisse du prix des McIntosh en sac.

### New York

Marché frais (point de production)	Marché de transformation	Expédition totale vs semaine dernière	Expédition totale vs même semaine en 2018	
➔	➔	➔	⬆	

### Washington

Marché frais (point de production)	Marché de transformation	Expédition totale vs semaine dernière	Expédition totale vs même semaine en 2018	
⬆	➔	⬆	⬆	Augmentation du prix des Honeycrisp et des Délicieuse jaune (100's).

Sources: USDA, Pro-Act, Amerifresh, Fresh Plaza, Michigan State University, The University of Maine, Michigan Processing Apple Growers et Scaffolds Fruit Journal (Cornell University).

## Note et détail des formats

Les nouvelles données (variétés, contenants) sont représentées par une ligne gris pâle, ce qui explique l'absence de variation pour celles-ci.

12 X 3 lb 2½ min. : emballages comprenant 12 sacs de 3 lb ayant au minimum un diamètre de 2 ½ pouces.

Ctn tray 88's, 100's, 113's et 125's : emballages en plateaux comprenant 88, 100, 113 ou 125 pommes (d'après le nombre).

Ctn cell 88's, 100's, 113's et 125's : emballages en cellules comprenant 88, 100, 113 ou 125 pommes (d'après le nombre).

### Tableau 1. Expéditions (10 000 lb), demande et tendance

Origines	Total de la semaine	Total de la dernière semaine	Total même semaine l'an dernier	Cumulatif saison 2018-2019	Cumulatif saison 2017-2018	Tendance des expéditions	Demande	Tendance du marché
<b>Washington (tout)</b>	<b>11 587</b>	<b>12 325</b>	<b>12 714</b>	253 334	274 087	Stabilité	Bonne	Stable
<i>Biologiques</i>	1 518	1 722	1 420	29 213	27 588			
<i>Exportations</i>	3 138	3 108	4 597	60 652	79 448			
<b>Michigan</b>	<b>840</b>	<b>850</b>	<b>628</b>	19 472	18 505	Stabilité	Modérée	Stable
<b>New York</b>	<b>943</b>	<b>927</b>	<b>743</b>	20 982	18 710	Stabilité	Modérée	Stable
<b>Californie (tout)</b>	<b>0</b>	<b>0</b>	<b>0</b>	4 947	5 154	N.D.	N.D.	N.D.
<i>Biologiques</i>	0	0	0	241	443			
<b>Chili</b>	<b>0</b>	<b>0</b>	<b>0</b>	2 924	3 635	N.D.	N.D.	N.D.
<b>Total *</b>	<b>13 931</b>	<b>14 601</b>	<b>14 710</b>	<b>317 281</b>	<b>338 062</b>			

Source: USDA

\*Tous les volumes importés + volumes exportés + volumes produits aux É.-U. et expédiés à l'intérieur du pays, incluant la pomme biologique.

\*\* Cumulatif depuis la 1<sup>re</sup> semaine du mois d'août.

### Tableau 2. Prix F.A.B.\* aux points de production - Pomme fraîche

Origines	Variétés	Format **	\$ CAD		\$ USD		Var.***	\$ CAD**** (02-02-2018)	
			Min	Max	Min	Max		Min	Max
Michigan	Délicieuse rouge	Ctn tray 88's	23,66 \$	28,92 \$	18,00 \$	22,00 \$	-2%	19,66 \$	34,55 \$
		12 X 3 lb 2½ min.	22,34 \$	26,29 \$	17,00 \$	20,00 \$	-2%		
	Délicieuse jaune	Ctn tray 88's	26,29 \$	32,86 \$	20,00 \$	25,00 \$	-2%		
		12 X 3 lb 2½ min.	22,34 \$	27,60 \$	17,00 \$	21,00 \$	-2%		
	Gala	Ctn tray 100's	31,55 \$	39,43 \$	24,00 \$	30,00 \$	-2%	24,58 \$	29,49 \$
Ctn tray 138's		24,97 \$	31,55 \$	19,00 \$	24,00 \$	-2%			
McIntosh	Ctn tray 100's	30,23 \$	34,17 \$	23,00 \$	26,00 \$	-2%	22,12 \$	24,58 \$	
	12 X 3 lb 2½ min.	21,03 \$	26,29 \$	16,00 \$	20,00 \$	-7%			
Honeycrisp	Ctn tray 80's	78,86 \$	88,07 \$	60,00 \$	67,00 \$	-2%			
	12 X 3 lb 2½ min.	52,58 \$	59,15 \$	40,00 \$	45,00 \$	-2%			
New York	Empire	Ctn tray 88's	28,92 \$	39,43 \$	22,00 \$	30,00 \$	-2%	28,26 \$	38,09 \$
		12 X 3 lb 2½ min.	21,03 \$	28,92 \$	16,00 \$	22,00 \$	-2%	22,12 \$	28,26 \$
	Cortland	Ctn tray 88's	28,92 \$	39,43 \$	22,00 \$	30,00 \$	-2%	29,49 \$	36,86 \$
		12 X 3 lb 2½ min.	21,03 \$	31,55 \$	16,00 \$	24,00 \$	-2%	22,12 \$	29,49 \$
	McIntosh	Ctn tray 88's	28,92 \$	39,43 \$	22,00 \$	30,00 \$	-2%	29,49 \$	38,09 \$
		12 X 3 lb 2½ min.	21,03 \$	28,92 \$	16,00 \$	22,00 \$	-2%	22,12 \$	29,49 \$
Gala	Ctn tray 88's	31,55 \$	40,75 \$	24,00 \$	31,00 \$	-2%	35,64 \$	41,78 \$	
	12 X 3 lb 2½ min.	22,34 \$	30,23 \$	17,00 \$	23,00 \$	-2%	24,58 \$	31,95 \$	
Délicieuse rouge	Ctn tray 88's	21,03 \$	27,60 \$	16,00 \$	21,00 \$	-2%	22,12 \$	29,49 \$	
	12 X 3 lb 2½ min.	23,00 \$	26,29 \$	17,50 \$	20,00 \$	-2%			
Washington	Gala	Ctn tray 100's	23,66 \$	28,92 \$	18,00 \$	22,00 \$	-2%	19,66 \$	24,58 \$
		Ctn tray 113's	23,66 \$	27,60 \$	18,00 \$	21,00 \$	-2%	18,43 \$	22,12 \$
		12 X 3 lb 2½ min.	23,66 \$	30,10 \$	18,00 \$	22,90 \$	-2%	18,43 \$	22,12 \$
	Gala bio	Ctn tray 100's	24,97 \$	30,23 \$	19,00 \$	23,00 \$	-2%	33,18 \$	39,32 \$
		Ctn tray 113's	23,66 \$	28,92 \$	18,00 \$	22,00 \$	-2%	27,03 \$	34,41 \$
		12 X 3 lb 2½ min.	31,55 \$	39,43 \$	24,00 \$	30,00 \$	-2%	27,03 \$	30,72 \$
	Honeycrisp	Ctn tray 88's	57,83 \$	69,53 \$	44,00 \$	52,90 \$	-2%	49,15 \$	54,07 \$
		Ctn tray 100's	46,00 \$	60,33 \$	35,00 \$	45,90 \$	8%		
	12 X 3 lb 2½ min.	Ctn tray 100's	47,32 \$	59,02 \$	36,00 \$	44,90 \$	-2%		
		Ctn tray 113's	28,92 \$	36,80 \$	22,00 \$	28,00 \$	8%		
Délicieuse jaune	Ctn tray 100's	26,29 \$	31,55 \$	20,00 \$	24,00 \$	-2%			
	Ctn tray 113's	21,03 \$	24,97 \$	16,00 \$	19,00 \$	-2%			
Délicieuse rouge	Ctn tray 100's	21,03 \$	24,97 \$	16,00 \$	19,00 \$	-2%	14,75 \$	18,43 \$	
	Ctn tray 113's	21,03 \$	24,97 \$	16,00 \$	19,00 \$	-2%	14,75 \$	18,43 \$	
Granny Smith	Ctn tray 100's	34,17 \$	39,43 \$	26,00 \$	30,00 \$	-2%	22,12 \$	29,49 \$	
	Ctn tray 113's	34,17 \$	39,43 \$	26,00 \$	30,00 \$	-2%	19,66 \$	24,58 \$	

Source: USDA

\* Prix de fabrication aux points d'expédition (prix des pommes emballées avant les frais de transport).

\*\* Extra Fancy à moins d'avis contraire.

\*\*\*Var. : Variation du prix minimum en \$ CAD versus le dernier rapport publié pour la saison courante.

\*\*\*\* Prix en \$ CAD pour la même période l'an dernier, selon le taux de change effectif à cette période (se référer à la page d'accueil).

**Tableau 3. Prix aux marchés de destination - Pomme fraîche**

Grossistes	Origines	Variétés	Format *	Calibre	\$ CAD		Var.**	\$ CAD*** (02-02-2018)	
					Min	Max		Min	Max
BOSTON	New York	Cortland	12 X 3 lb	2 ½ min	27,60 \$	28,92 \$	-2%		
		Délicieuse rouge	Ctn tray (1)	88	26,29 \$	26,29 \$	-2%		
		McIntosh	Ctn tray	88	39,43 \$	42,06 \$	-2%		
			12 X 3 lb	2 ½ min	27,60 \$	28,92 \$	-2%	31,95 \$	31,95 \$
		Gala	Ctn tray (1)	100	24,97 \$	26,29 \$	-2%		
		Ctn tray (1)	100	23,66 \$	26,29 \$	-2%			
		12 x 3 lb (1)	2 ½ min	31,55 \$	31,55 \$	-2%			
	Washington	Honeycrisp	Ctn tray	72	85,44 \$	85,44 \$	-2%		
Gala		Ctn tray	100	44,69 \$	49,95 \$	-2%			
Gala bio		Ctn tray	125	42,06 \$	42,06 \$	-2%			
		Honeycrisp	Ctn tray	100	47,32 \$	47,32 \$	-2%		
		Honeycrisp	Ctn tray	88	94,64 \$	94,64 \$	-2%		
NEW YORK	New York	Gala	Ctn tray	100	31,55 \$	31,55 \$	-2%		
			Ctn tray (1)	100	21,03 \$	21,03 \$	-2%		
			12 X 3 lb	2 ½ min	31,55 \$	31,55 \$	-2%		
		Empire	Ctn tray	80	28,92 \$	31,55 \$	-2%		
		Cortland	Ctn tray	88	23,66 \$	23,66 \$	-2%		
		Ctn tray	100	19,72 \$	19,72 \$	-2%			
	McIntosh	Ctn tray	80	42,06 \$	42,06 \$	-2%			
		12 X 3 lb	2 ½ min	21,03 \$	28,92 \$	-2%	31,95 \$	31,95 \$	
	Honeycrisp	Ctn tray	88	72,29 \$	72,29 \$	-2%			
		Ctn tray (1)	125	26,29 \$	26,29 \$	-2%			
Washington	Gala	Ctn tray	100	42,06 \$	46,00 \$	-2%	34,41 \$	34,41 \$	
	Gala bio	Ctn tray	80	73,61 \$	73,61 \$	-2%			
	Honeycrisp	Ctn tray	88	85,44 \$	85,44 \$	-2%			
MONTREAL****	Québec	Cortland	Ctn 36 lb	----	24,50 \$	24,50 \$	0%	28,00 \$	28,00 \$
			12 X 3 lb	2 ½ min	25,50 \$	25,50 \$	0%	31,00 \$	31,00 \$
		Cortland bio	Ctn 36 lb	----	48,50 \$	48,50 \$	0%	51,00 \$	51,00 \$
		Empire	Ctn 36 lb	----	26,00 \$	26,00 \$	0%		
		Empire bio	Ctn 36 lb	----	50,50 \$	50,50 \$	0%	51,00 \$	51,00 \$
		Spartan	12 X 3 lb	2 ½ min	35,75 \$	35,75 \$	0%		
		Spartan bio	Ctn 36 lb	----	48,50 \$	48,50 \$	0%	51,00 \$	51,00 \$
		Russet	Ctn 36 lb	----	28,00 \$	28,00 \$	0%	29,00 \$	29,00 \$
		McIntosh	Ctn tray	125	28,50 \$	31,00 \$	0%	32,50 \$	34,00 \$
			12 X 3 lb	2 ½ min	21,00 \$	29,50 \$	0%	28,50 \$	28,50 \$
			Ctn 36 lb	----	20,00 \$	21,00 \$	0%	23,00 \$	23,00 \$
		McIntosh bio	Ctn 36 lb	----	48,50 \$	48,50 \$	0%	51,00 \$	51,00 \$
	Gala	Ctn 36 lb	----	27,00 \$	27,00 \$	0%			
		12 X 3 lb	2 ½ min	28,00 \$	35,75 \$	0%	31,00 \$	34,00 \$	
	Paulared bio	Ctn 36 lb	----	36,00 \$	36,00 \$	-14%			
	Canada	Honeycrisp	Ctn 40 lbs	----	77,25 \$	77,25 \$	0%		
	Italie	Granny Smith	Ctn 40 lbs	100	39,00 \$	39,00 \$	15%		
	Espagne	Granny Smith	Ctn tray	138	33,00 \$	33,00 \$			
	Washington	Ambrosia bio	Ctn tray	100	59,50 \$	59,50 \$	0%		
		Honeycrisp	Ctn tray	36	59,00 \$	59,00 \$	-9%		
Ctn tray			100	78,75 \$	78,75 \$	0%			
Délicieuse rouge		Ctn tray	100	37,75 \$	41,75 \$	6%	30,50 \$	36,00 \$	
Délicieuse rouge bio		Ctn tray	100	49,50 \$	49,50 \$	0%			
Délicieuse jaune		Ctn tray	113	53,75 \$	59,00 \$	14%	29,00 \$	29,00 \$	
Granny Smith		Ctn tray	100	41,75 \$	48,00 \$	0%	44,00 \$	45,75 \$	
Gala bio	Ctn tray	113	39,50 \$	59,50 \$		33,75 \$	36,00 \$		

Sources: USDA et AAC (Infohort)

\*Extra Fancy à moins d'avis contraire.

\*\*Var. : Variation du prix minimum en \$ CAD versus le dernier rapport publié pour la saison courante.

\*\*\*Prix en \$ CAD pour la même période l'an dernier, selon le taux de change effectif à cette période (se référer à la page d'accueil).

\*\*\*\*Prix grossistes de Montréal : Infohort (AAC) a des ententes informelles avec 5 différents grossistes pour fournir leurs listes de prix. Leur participation est volontaire et les listes de prix sont confidentielles. Un minimum de trois listes doit être reçu pour publier les données. Cependant, il semblerait que les 5 grossistes répondent de façon assidue.

(1) Fancy

(2) U.S One

(3) Catégorie non spécifiée

Tableau 4. Prix aux points de production - Pommes de transformation\* (\$/lb)

Origines	Types	Variétés	\$ CAD\lb		\$ USD\lb		Var.***	\$ USD\lb (02-02-2018)		
			Min	Max	Min	Max		Min	Max	
Washington	Jus	Toutes les variétés	0,046 \$	0,066 \$	0,035 \$	0,050 \$	-2%	0,040 \$	0,055 \$	
	Pelage	La plupart des variétés	0,105 \$	0,131 \$	0,080 \$	0,100 \$	-2%	0,080 \$	0,110 \$	
New York	Jus	Toutes les variétés	0,118 \$	0,158 \$	0,090 \$	0,120 \$	-2%	0,120 \$	0,150 \$	
		Surtout	0,131 \$	---	0,100 \$	---	-2%	0,120 \$	0,140 \$	
Michigan	Jus	Toutes les variétés	0,105 \$	---	0,080 \$	---	-2%	0,100 \$	0,130 \$	
		Pelage	Idared	0,168 \$	---	0,128 \$	---	-2%	0,145 \$	---
			Chair dure**	0,154 \$	---	0,118 \$	---	-2%	0,130 \$	---
		Chair molle**	0,131 \$	---	0,100 \$	---	-2%	0,105 \$	---	

Sources: USDA et Michigan Processing Apple Growers

\*Pour un produit livré aux transformateurs dans le même État ou localement.

\*\*Chair dure : Empire

\*\*Chair molle : McIntosh, Délicieuse rouge et variétés hâtives

\*\*\*Var. : Variation du prix minimum en \$ USD versus le dernier rapport publié pour la saison courante.

Tableau 5. Volume de pommes utilisées pour la transformation - récolte 2018-2019 (minot)

Origines	Types	Total de la semaine	Total de la dernière semaine	Cumulatif saison 2018-2019	Cumulatif saison 2017-2018
Washington	Jus	316 667	264 238	4 963 762	4 843 000
	Pelage	190 857	196 095	3 172 905	4 385 619
États-Unis	Total	684 286	582 905	12 179 476	16 106 714

Source : USDA

Tableau 6. Prix du jus de pomme concentré

Origines	\$ CAD\Gallon US		\$ USD\Gallon US		Variation *	\$ CAD/Gallons US (02-02-2018)	
	Min	Max	Min	Max		Min	Max
Chine (Côte Est des É.-U.)	10,12 \$	10,52 \$	7,70 \$	8,00 \$	-2%	7,43 \$	8,42 \$
Chine (Côte Ouest des É.-U.)	9,92 \$	10,52 \$	7,55 \$	8,00 \$	-10%	7,37 \$	8,05 \$
États-Unis	10,84 \$	12,49 \$	8,25 \$	9,50 \$	2%	9,28 \$	11,37 \$
Europe	9,20 \$	9,86 \$	7,00 \$	7,50 \$	2%		
Amérique du sud bio	13,47 \$	13,80 \$	10,25 \$	10,50 \$			
Amérique du sud	9,86 \$	10,84 \$	7,50 \$	8,25 \$	-2%	9,22 \$	10,14 \$

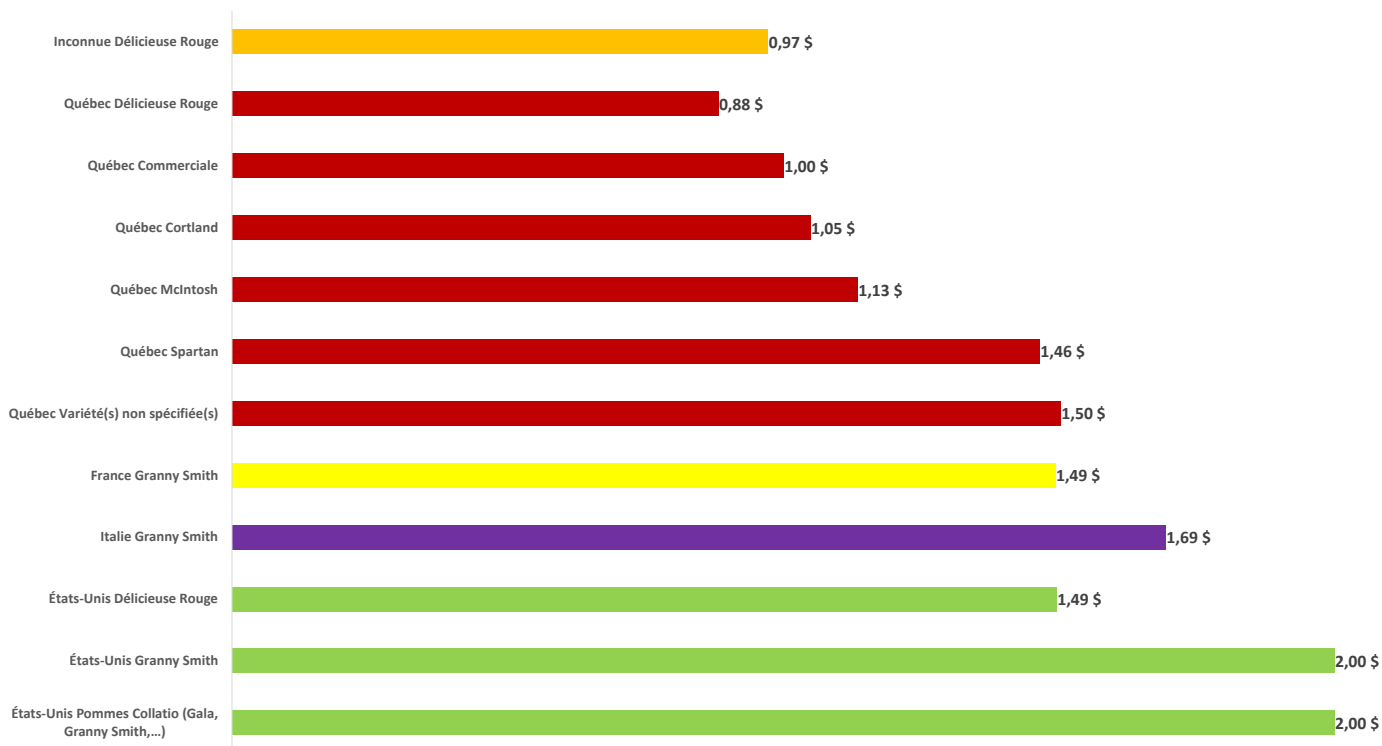
Sources : USDA et The Food Institute

\*Variation: Variation du prix minimum en \$ CAN versus le dernier rapport publié pour la saison courante.


## Promotions dans les circulaires du Québec

Les PPQ compilent les prix des pommes annoncées dans les circulaires des principales bannières supermarchés, fruiteries et autres magasins d'alimentation depuis plus de dix ans. La graphiques donnent le prix à la livre de tous les formats vendus en magasin pour les pommes conventionnelles et biologiques.

Prix moyen des conventionnelles nnoncées dans les circulaires du Québec selon la variété et l'origine, 31 janvier au 6 février 2019 (\$/lb)



Prix moyen des biologiques annoncées dans les circulaires du Québec selon la variété et l'origine, 31 janvier au 6 février 2019 (\$/lb)

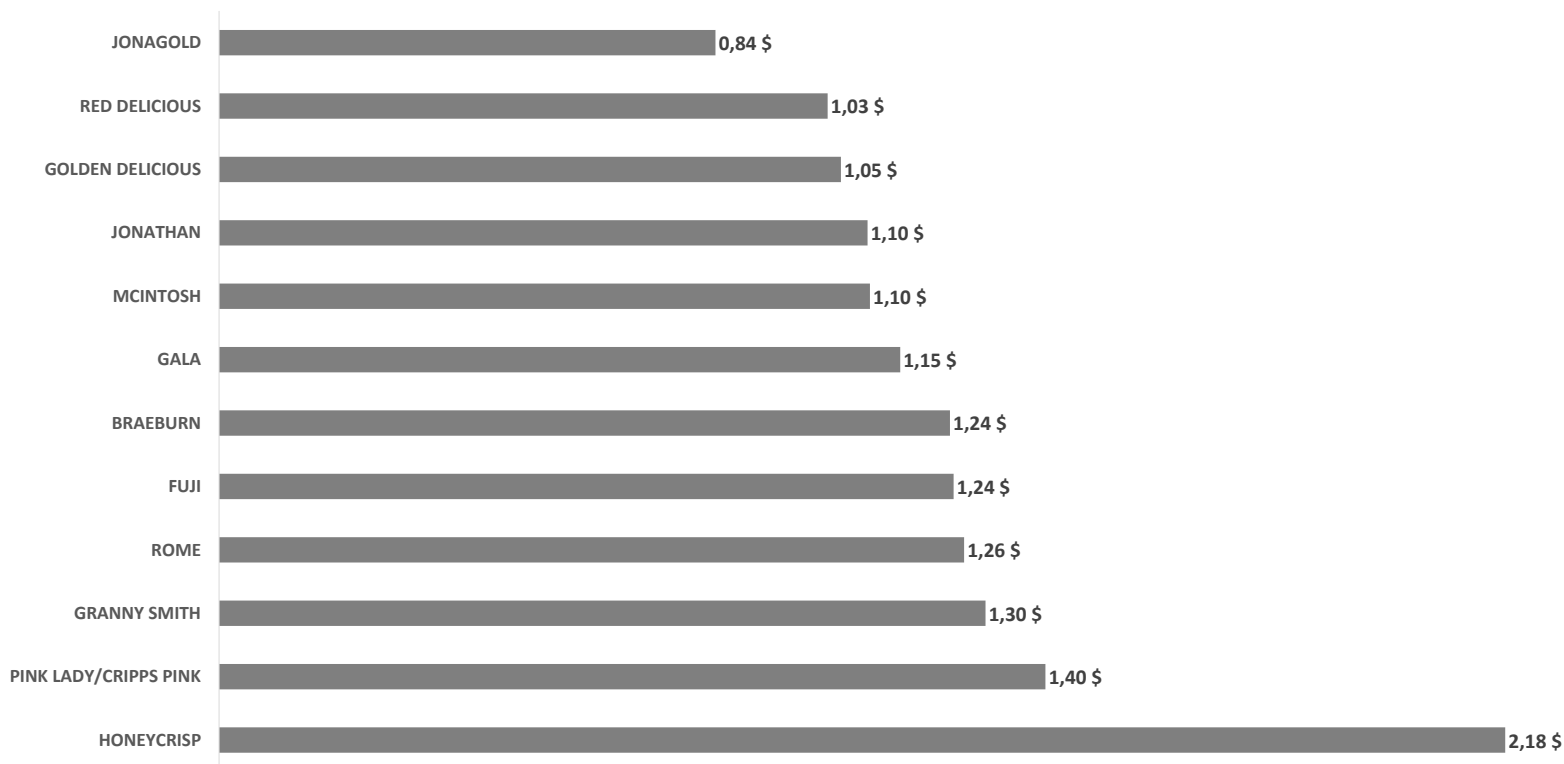


Source: Compilation des Producteurs de pommes du Québec, circulaires des principales bannières supermarchés, fruiteries et autres magasins d'alimentation.


## Promotions dans les circulaires des États-Unis

Le USDA fait la compilation des prix affichés dans les principales bannières supermarchés, fruiteries et autres magasins d'alimentation américains pour les pommes conventionnelles et biologiques. Voici les graphiques donnant le prix à la livre de tous les formats vendus chez les détaillants pour les différentes pommes.

Prix moyen des pommes conventionnelles annoncées dans les circulaires des États-Unis selon la variété, 19 au 25 janvier 2019 (\$US/lb)



Prix moyen des pommes biologiques annoncées dans les circulaires des États-Unis selon la variété, 19 au 25 janvier 2019 (\$US/lb)



Source: USDA