



Faits saillants

Marché stable aux États-Unis

Prix à la baisse pour la Granny Smith à Mtl

Délicieuse rouge du Québec à 0,88\$/lb dans les circulaires

Diminution du prix du jus de pomme concentré en Europe

Californie

Marché frais (point de production)	Marché de transformation	Expédition totale vs semaine dernière	Expédition totale vs même semaine en 2018
Fin de la saison			

Chili

Marché frais (point de production)	Marché de transformation	Expédition totale vs semaine dernière	Expédition totale vs même semaine en 2018
Fin de la saison			

Michigan

Marché frais (point de production)	Marché de transformation	Expédition totale vs semaine dernière	Expédition totale vs même semaine en 2018
↓ ↑	→	↓	↑

New York

Marché frais (point de production)	Marché de transformation	Expédition totale vs semaine dernière	Expédition totale vs même semaine en 2018
→	↑	→	↑
Légère augmentation du prix minimum pour les pommes à jus.			

Washington

Marché frais (point de production)	Marché de transformation	Expédition totale vs semaine dernière	Expédition totale vs même semaine en 2018
→	→	→	↓

Sources: USDA, Pro-Act, Amerifresh, Fresh Plaza, Michigan State University, The University of Maine, Michigan Processing Apple Growers et Scaffolds Fruit Journal (Cornell University).

Note et détail des formats

Les nouvelles données (variétés, contenants) sont représentées par une ligne gris pâle, ce qui explique l'absence de variation pour celles-ci.

12 X 3 lb 2½ min. : emballages comprenant 12 sacs de 3 lb ayant au minimum un diamètre de 2 ½ pouces.

Ctn tray 88's, 100's, 113's et 125's : emballages en plateaux comprenant 88, 100, 113 ou 125 pommes (d'après le nombre).

Ctn cell 88's, 100's, 113's et 125's : emballages en cellules comprenant 88, 100, 113 ou 125 pommes (d'après le nombre).

Tableau 1. Expéditions (10 000 lb), demande et tendance

Origines	Total de la semaine	Total de la dernière semaine	Total même semaine l'an dernier	Cumulatif saison 2018-2019	Cumulatif saison 2017-2018	Tendance des expéditions	Demande	Tendance du marché
Washington (tout)	12 325	11 902	13 317	241 747	261 373	Stabilité	Bonne	Stable
<i>Biologiques</i>	1 722	1 559	1 483	27 695	26 168			
<i>Exportations</i>	3 108	3 306	4 585	57 514	74 851			
Michigan	850	943	601	18 632	17 877	Stabilité	Modérée	Stable
New York	927	901	818	20 039	17 967	Stabilité	Modérée	Stable
Californie (tout)	0	0	0	4 947	5 154	N.D.	N.D.	N.D.
<i>Biologiques</i>	0	0	0	241	443			
Chili	0	0	0	2 924	3 635	N.D.	N.D.	N.D.
Total *	14 601	14 297	15 390	303 350	323 352			

Source: USDA

*Tous les volumes importés + volumes exportés + volumes produits aux É.-U. et expédiés à l'intérieur du pays, incluant la pomme biologique.

** Cumulatif depuis la 1^{re} semaine du mois d'août.

Tableau 2. Prix F.A.B.* aux points de production - Pomme fraîche

Origines	Variétés	Format **	\$ CAD		\$ USD		Var.***	\$ CAD**** (26-01-2018)	
			Min	Max	Min	Max		Min	Max
Michigan	Délicieuse rouge	Ctn tray 88's	24,03 \$	29,37 \$	18,00 \$	22,00 \$	0%	32,08 \$	34,55 \$
		12 X 3 lb 2½ min.	22,70 \$	26,70 \$	17,00 \$	20,00 \$	7%		
	Délicieuse jaune	Ctn tray 88's	26,70 \$	33,38 \$	20,00 \$	25,00 \$	0%		
		12 X 3 lb 2½ min.	22,70 \$	28,04 \$	17,00 \$	21,00 \$	0%		
	Gala	Ctn tray 100's	32,04 \$	40,05 \$	24,00 \$	30,00 \$	-7%	24,65 \$	27,11 \$
Ctn tray 138's		25,37 \$	32,04 \$	19,00 \$	24,00 \$	0%			
McIntosh	Ctn tray 100's	30,71 \$	37,38 \$	23,00 \$	28,00 \$	0%	22,18 \$	24,65 \$	
	12 X 3 lb 2½ min.	22,70 \$	26,70 \$	17,00 \$	20,00 \$	0%			
Honeycrisp	Ctn tray 80's	80,11 \$	89,45 \$	60,00 \$	67,00 \$	0%			
	12 X 3 lb 2½ min.	53,40 \$	60,08 \$	40,00 \$	45,00 \$	0%			
New York	Empire	Ctn tray 88's	29,37 \$	40,05 \$	22,00 \$	30,00 \$	0%	28,34 \$	38,20 \$
		12 X 3 lb 2½ min.	21,36 \$	29,37 \$	16,00 \$	22,00 \$	0%	22,18 \$	28,34 \$
	Cortland	Ctn tray 88's	29,37 \$	40,05 \$	22,00 \$	30,00 \$	0%	29,57 \$	36,97 \$
		12 X 3 lb 2½ min.	21,36 \$	32,04 \$	16,00 \$	24,00 \$	0%	22,18 \$	29,57 \$
	McIntosh	Ctn tray 88's	29,37 \$	40,05 \$	22,00 \$	30,00 \$	0%	29,57 \$	38,20 \$
		12 X 3 lb 2½ min.	21,36 \$	29,37 \$	16,00 \$	22,00 \$	0%	22,18 \$	29,57 \$
	Gala	Ctn tray 88's	32,04 \$	41,39 \$	24,00 \$	31,00 \$	0%	35,74 \$	41,90 \$
12 X 3 lb 2½ min.		22,70 \$	30,71 \$	17,00 \$	23,00 \$	0%	24,65 \$	32,04 \$	
Délicieuse rouge	12 X 3 lb 2½ min.	21,36 \$	28,04 \$	16,00 \$	21,00 \$	0%	22,18 \$	29,57 \$	
Délicieuse jaune	12 X 3 lb 2½ min.	23,36 \$	26,70 \$	17,50 \$	20,00 \$	0%			
Washington	Gala	Ctn tray 100's	24,03 \$	29,37 \$	18,00 \$	22,00 \$	0%	19,72 \$	24,65 \$
		Ctn tray 113's	24,03 \$	28,04 \$	18,00 \$	21,00 \$	0%	18,48 \$	22,18 \$
		12 X 3 lb 2½ min.	24,03 \$	30,57 \$	18,00 \$	22,90 \$	0%	19,72 \$	22,18 \$
	Gala bio	Ctn tray 100's	25,37 \$	30,71 \$	19,00 \$	23,00 \$	0%	33,27 \$	39,43 \$
		Ctn tray 113's	24,03 \$	29,37 \$	18,00 \$	22,00 \$	0%	27,11 \$	34,50 \$
	Honeycrisp	12 X 3 lb 2½ min.	32,04 \$	40,05 \$	24,00 \$	30,00 \$	0%	27,11 \$	30,81 \$
		Ctn tray 88's	58,74 \$	70,63 \$	44,00 \$	52,90 \$	0%	46,83 \$	56,69 \$
	Ctn tray 100's	42,72 \$	57,28 \$	32,00 \$	42,90 \$	0%			
	12 X 3 lb 2½ min.	48,06 \$	59,95 \$	36,00 \$	44,90 \$	0%			
	Délicieuse jaune	Ctn tray 100's	26,70 \$	34,71 \$	20,00 \$	26,00 \$	0%		
		Ctn tray 113's	26,70 \$	32,04 \$	20,00 \$	24,00 \$	0%		
Délicieuse rouge	Ctn tray 100's	21,36 \$	25,37 \$	16,00 \$	19,00 \$	0%	14,79 \$	19,72 \$	
	Ctn tray 113's	21,36 \$	25,37 \$	16,00 \$	19,00 \$	0%	14,79 \$	18,48 \$	
Granny Smith	Ctn tray 100's	34,71 \$	40,05 \$	26,00 \$	30,00 \$	0%	22,18 \$	29,57 \$	
	Ctn tray 113's	34,71 \$	40,05 \$	26,00 \$	30,00 \$	0%	19,72 \$	24,65 \$	

Source: USDA

* Prix de fabrication aux points d'expédition (prix des pommes emballées avant les frais de transport).

** Extra Fancy à moins d'avis contraire.

***Var. : Variation du prix minimum en \$ CAD versus le dernier rapport publié pour la saison courante.

**** Prix en \$ CAD pour la même période l'an dernier, selon le taux de change effectif à cette période (se référer à la page d'accueil).

Tableau 3. Prix aux marchés de destination - Pomme fraîche

Grossistes	Origines	Variétés	Format *	Calibre	\$ CAD		Var.**	\$ CAD*** (26-01-2018)	
					Min	Max		Min	Max
BOSTON	New York	Cortland	12 X 3 lb	2 ½ min	28,04 \$	29,37 \$	0%		
		Délicieuse rouge	Ctn tray (1)	88	26,70 \$	26,70 \$	0%		
		McIntosh	Ctn tray	88	40,05 \$	42,72 \$	0%		
			Ctn tray	100	40,05 \$	40,05 \$	0%	32,04 \$	32,04 \$
		Gala	12 X 3 lb	2 ½ min	28,04 \$	29,37 \$	0%	27,11 \$	27,11 \$
	Ctn tray (1)		88	25,37 \$	26,70 \$	0%			
	Washington	Gala	Ctn tray (1)	100	24,03 \$	26,70 \$	0%		
		Honeycrisp	12 x 3 lb (1)	2 ½ min	32,04 \$	32,04 \$	0%		
Honeycrisp		Ctn tray	72	86,78 \$	86,78 \$	0%			
NEW YORK	New York	Gala	Ctn tray	100	32,04 \$	32,04 \$	0%		
			Ctn tray (1)	100	21,36 \$	21,36 \$	0%		
		Empire	12 X 3 lb	2 ½ min	32,04 \$	32,04 \$	0%		
			Ctn tray	80	29,37 \$	32,04 \$	0%		
		Cortland	Ctn tray	88	24,03 \$	24,03 \$	0%		
	Ctn tray		100	20,03 \$	20,03 \$	0%			
	McIntosh	Ctn tray	80	42,72 \$	42,72 \$	0%			
		Ctn tray	100	33,38 \$	34,71 \$	0%	32,04 \$	32,04 \$	
	Honeycrisp	12 X 3 lb	2 ½ min	21,36 \$	29,37 \$	0%			
		Ctn tray	88	73,43 \$	73,43 \$	-1%			
Washington	Gala	Ctn tray (1)	125	26,70 \$	26,70 \$	0%			
	Gala	Ctn tray	100	42,72 \$	46,73 \$	0%	34,50 \$	34,50 \$	
	Gala bio	Ctn tray	80	74,77 \$	74,77 \$	0%			
Honeycrisp	Ctn tray	88	86,78 \$	86,78 \$	0%				
MONTRÉAL****	Québec	Cortland	Ctn 36 lb	----	24,50 \$	24,50 \$	0%	28,00 \$	28,00 \$
			12 X 3 lb	2 ½ min	25,50 \$	25,50 \$	-6%	31,00 \$	31,00 \$
		Cortland bio	Ctn 36 lb	----	48,50 \$	48,50 \$	0%	50,00 \$	50,00 \$
		Empire	Ctn 36 lb	----	26,00 \$	26,00 \$	0%		
		Empire bio	Ctn 36 lb	----	50,50 \$	50,50 \$	0%	50,00 \$	50,00 \$
		Spartan	12 X 3 lb	2 ½ min	35,75 \$	35,75 \$	0%		
			Ctn 36 lb	----	48,50 \$	48,50 \$	0%	48,00 \$	48,00 \$
		Russet	Ctn 36 lb	----	28,00 \$	28,00 \$	0%	29,00 \$	29,00 \$
		McIntosh	Ctn tray	125	28,50 \$	31,00 \$	0%	32,50 \$	34,00 \$
			12 X 3 lb	2 ½ min	21,00 \$	29,50 \$	0%	28,50 \$	28,50 \$
		McIntosh bio	Ctn 36 lb	----	20,00 \$	21,00 \$	0%	23,00 \$	23,00 \$
			Ctn 36 lb	----	48,50 \$	48,50 \$	0%	48,00 \$	48,00 \$
		Gala	Ctn 36 lb	----	27,00 \$	27,00 \$	0%		
	12 X 3 lb		2 ½ min	28,00 \$	35,75 \$	0%	31,00 \$	34,00 \$	
	Paulared bio	Ctn 36 lb	----	42,00 \$	42,00 \$	0%			
	Canada	Honeycrisp	Ctn 40 lbs	----	77,25 \$	77,25 \$	0%		
	Italie	Granny Smith	Ctn 40 lbs	100	34,00 \$	39,00 \$	-12%		
	Espagne	Granny Smith	Ctn tray	113	36,00 \$	36,00 \$	0%		
	Washington	Ambrosia bio	Ctn tray	100	59,50 \$	59,50 \$	0%		
		Honeycrisp	Ctn tray	36	65,00 \$	65,00 \$	0%		
			Ctn tray	100	78,75 \$	78,75 \$	0%		
		Délicieuse rouge	Ctn tray	100	35,75 \$	41,75 \$	0%	31,75 \$	36,00 \$
		Délicieuse rouge bio	Ctn tray	100	49,50 \$	49,50 \$	0%		
Délicieuse jaune		Ctn tray	113	47,00 \$	59,50 \$	18%	28,00 \$	36,75 \$	
Granny Smith		Ctn tray	100	41,75 \$	48,00 \$	-5%	38,00 \$	42,75 \$	
Gala		Ctn tray	100	39,75 \$	40,75 \$	0%	33,75 \$	36,00 \$	
	Ctn tray	113	38,75 \$	38,75 \$	0%	31,75 \$	38,00 \$		

Sources: USDA et AAC (Infohort)

*Extra Fancy à moins d'avis contraire.

**Var. : Variation du prix minimum en \$ CAD versus le dernier rapport publié pour la saison courante.

***Prix en \$ CAD pour la même période l'an dernier, selon le taux de change effectif à cette période (se référer à la page d'accueil).

****Prix grossistes de Montréal : Infohort (AAC) a des ententes informelles avec 5 différents grossistes pour fournir leurs listes de prix. Leur participation est volontaire et les listes de prix sont confidentielles. Un minimum de trois listes doit être reçu pour publier les données. Cependant, il semblerait que les 5 grossistes répondent de façon assidue.

- (1) Fancy
- (2) U.S One
- (3) Catégorie non spécifiée

Tableau 4. Prix aux points de production - Pommes de transformation* (\$/lb)

Origines	Types	Variétés	\$ CAD\lb		\$ USD\lb		Var.***	\$ USD\lb (26-01-2018)	
			Min	Max	Min	Max		Min	Max
Washington	Jus	Toutes les variétés	0,047 \$	0,067 \$	0,035 \$	0,050 \$	0%	0,040 \$	0,055 \$
	Pelage	La plupart des variétés	0,107 \$	0,134 \$	0,080 \$	0,100 \$	0%	0,080 \$	0,110 \$
New York	Jus	Toutes les variétés	0,120 \$	0,160 \$	0,090 \$	0,120 \$	13%	0,120 \$	0,150 \$
		Surtout	0,134 \$	---	0,100 \$	---	0%	0,130 \$	0,140 \$
Michigan	Pelage	Toutes les variétés	0,107 \$	---	0,080 \$	---	0%	0,100 \$	0,130 \$
		Idared	0,170 \$	---	0,128 \$	---	0%	0,145 \$	---
		Chair dure**	0,157 \$	---	0,118 \$	---	0%	0,130 \$	---
		Chair molle**	0,134 \$	---	0,100 \$	---	0%	0,105 \$	---

Sources: USDA et Michigan Processing Apple Growers

*Pour un produit livré aux transformateurs dans le même État ou localement.

**Chair dure : Empire

**Chair molle : McIntosh, Délicieuse rouge et variétés hâtives

***Var. : Variation du prix minimum en \$ USD versus le dernier rapport publié pour la saison courante.

Tableau 5. Volume de pommes utilisées pour la transformation - récolte 2018-2019 (minot)

Origines	Types	Total de la semaine	Total de la dernière semaine	Cumulatif saison 2018-2019	Cumulatif saison 2017-2018
Washington	Jus	264 238	241 524	4 647 095	4 476 190
	Pelage	196 095	164 143	2 982 048	4 172 762
États-Unis	Total	582 905	525 381	11 495 190	15 329 238

Source : USDA

Tableau 6. Prix du jus de pomme concentré

Origines	\$ CAD\Gallon US		\$ USD\Gallon US		Variation *	\$ CAD/Gallons US (26-01-2018)	
	Min	Max	Min	Max		Min	Max
Chine (Côte Est des É.-U.)	10,28 \$	11,46 \$	7,70 \$	8,58 \$	-1%	7,58 \$	9,24 \$
Chine (Côte Ouest des É.-U.)	11,01 \$	11,38 \$	8,25 \$	8,52 \$	10%	7,39 \$	8,07 \$
États-Unis	10,68 \$	12,02 \$	8,00 \$	9,00 \$	0%	9,55 \$	11,09 \$
Europe	9,01 \$	10,01 \$	6,75 \$	7,50 \$	-2%		
Amérique du sud	10,01 \$	11,01 \$	7,50 \$	8,25 \$	-6%		

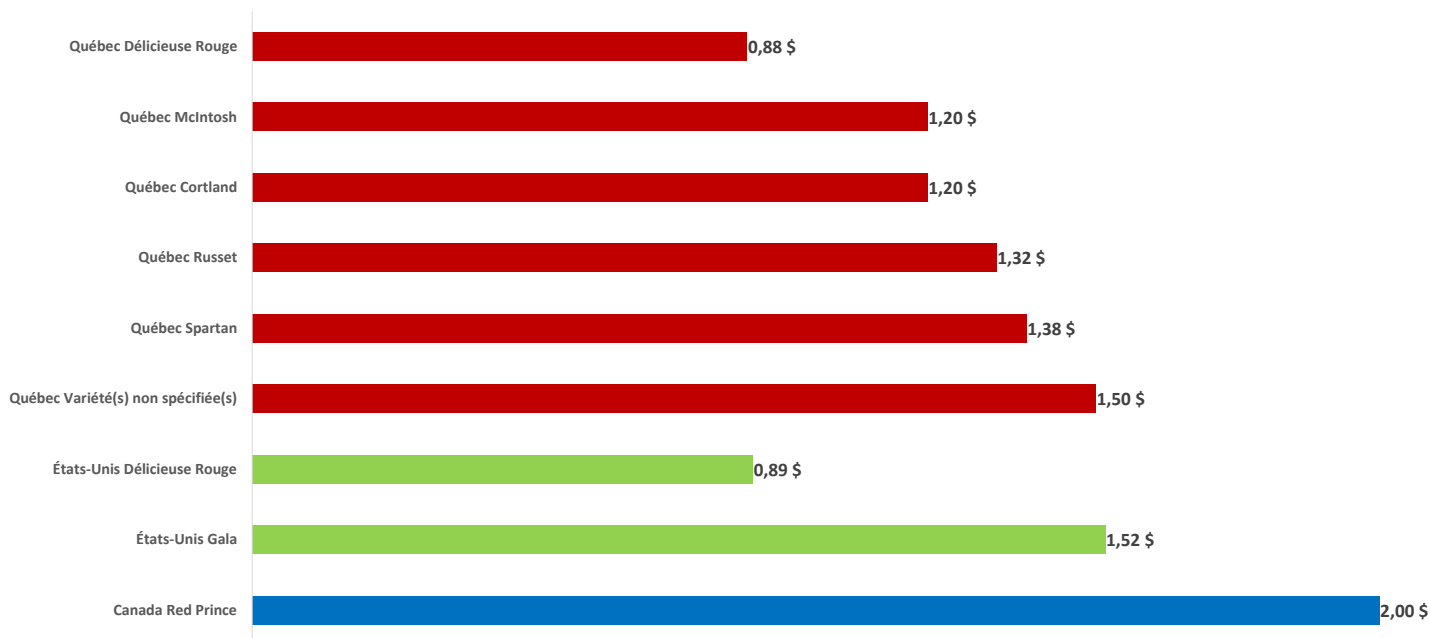
Sources : USDA et The Food Institute

*Variation: Variation du prix minimum en \$ CAN versus le dernier rapport publié pour la saison courante.

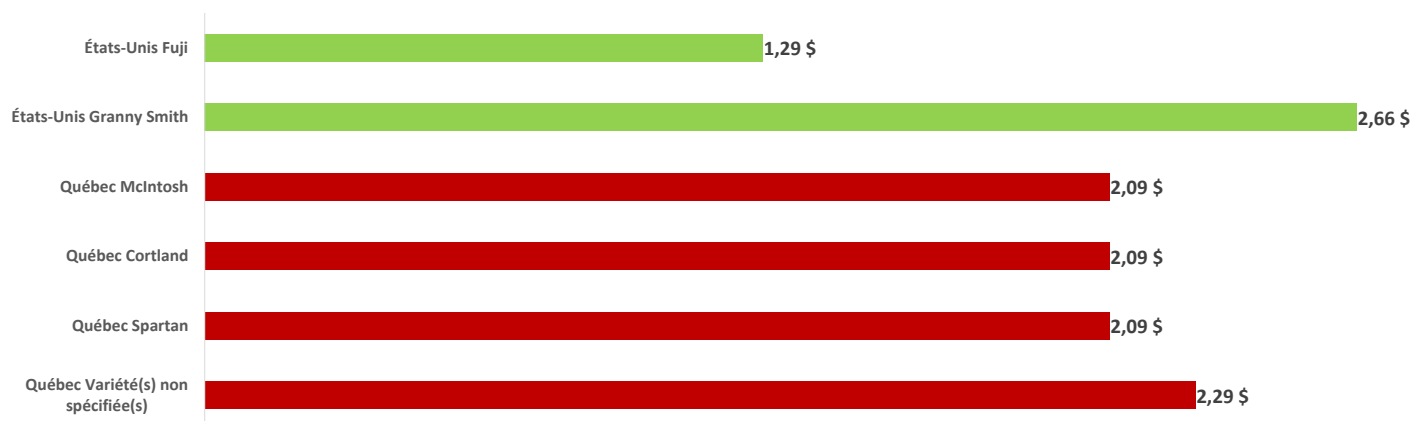
Promotions dans les circulaires du Québec

Les PPQ compilent les prix des pommes annoncées dans les circulaires des principales bannières supermarchés, fruiteries et autres magasins d'alimentation depuis plus de dix ans. La graphiques donnent le prix à la livre de tous les formats vendus en magasin pour les pommes conventionnelles et biologiques.

Prix moyen des conventionnelles annoncées dans les circulaires du Québec selon la variété et l'origine, 24 au 30 janvier 2019 (\$/lb)



Prix moyen des pommes biologiques annoncées dans les circulaires du Québec selon la variété et l'origine, 24 au 30 janvier 2019 (\$/lb)

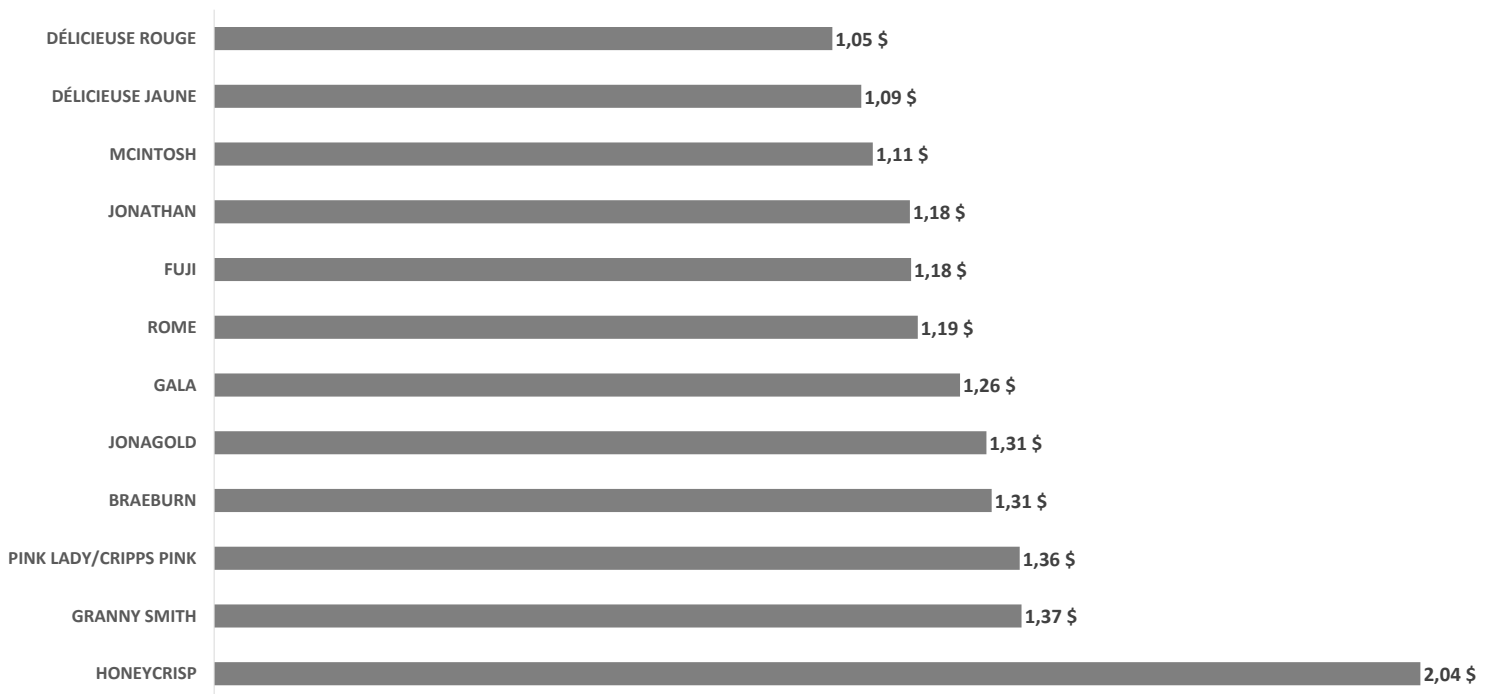


Source: Compilation des Producteurs de pommes du Québec, circulaires des principales bannières supermarchés, fruiteries et autres magasins d'alimentation.

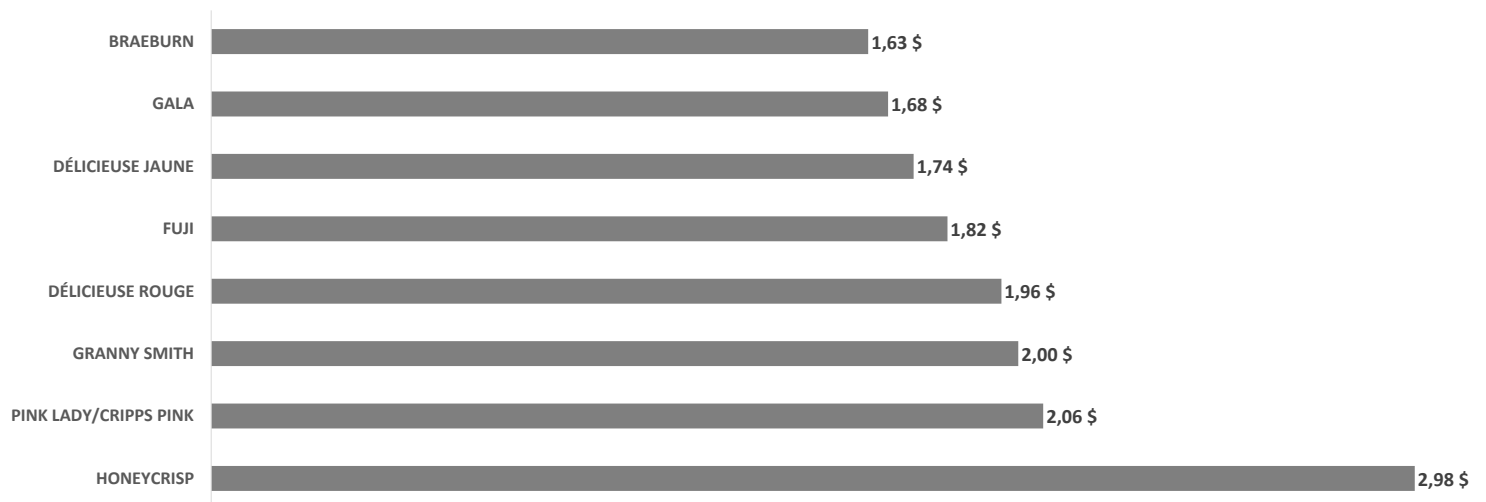
Promotions dans les circulaires des États-Unis

Le USDA fait la compilation des prix affichés dans les principales bannières supermarchés, fruiteries et autres magasins d'alimentation américains pour les pommes conventionnelles et biologiques. Voici les graphiques donnant le prix à la livre de tous les formats vendus chez les détaillants pour les différentes pommes.

Prix moyen des pommes conventionnelles annoncées dans les circulaires des États-Unis selon la variété, 12 au 18 janvier 2019 (\$US/lb)



Prix moyen des pommes biologiques annoncées dans les circulaires des États-Unis selon la variété, 12 au 18 janvier 2019 (\$US/lb)



Source: USDA