



Faits saillants

Baisse du prix de la McIntosh au MI
 Hausse du prix de la Honeycrisp au MI
 Légère baisse du prix de la Honeycrisp de WA à Mtl
 Fin des volumes de Granny Smith (100 à 138's) aux É.-U.
 Variété Autumn Glory à 2,99\$/lb dans les circulaires du Québec

Californie

Marché frais (point de production)	Marché de transformation	Expédition totale vs semaine dernière	Expédition totale vs même semaine en 2018
Fin de la saison			

Chili

Marché frais (point de production)	Marché de transformation	Expédition totale vs semaine dernière	Expédition totale vs même semaine en 2018
Fin de la saison			

Michigan

Marché frais (point de production)	Marché de transformation	Expédition totale vs semaine dernière	Expédition totale vs même semaine en 2018
↓ ↑	→	↑	↑

New York

Marché frais (point de production)	Marché de transformation	Expédition totale vs semaine dernière	Expédition totale vs même semaine en 2018
→	→	↑	↑
Marché stable.			

Washington

Marché frais (point de production)	Marché de transformation	Expédition totale vs semaine dernière	Expédition totale vs même semaine en 2018
→	→	↑	↓
Augmentation de la demande pour la Gala, la Fuji et la Délicieuse rouge.			

Sources: USDA, Pro-Act, Amerifresh, Fresh Plaza, Michigan State University, The University of Maine, Michigan Processing Apple Growers et Scaffolds Fruit Journal (Cornell University).

Note et détail des formats

Les nouvelles données (variétés, contenants) sont représentées par une ligne gris pâle, ce qui explique l'absence de variation pour celles-ci.

12 X 3 lb 2½ min. : emballages comprenant 12 sacs de 3 lb ayant au minimum un diamètre de 2 ½ pouces.

Ctn tray 88's, 100's, 113's et 125's : emballages en plateaux comprenant 88, 100, 113 ou 125 pommes (d'après le nombre).

Ctn cell 88's, 100's, 113's et 125's : emballages en cellules comprenant 88, 100, 113 ou 125 pommes (d'après le nombre).

Tableau 1. Expéditions (10 000 lb), demande et tendance

Origines	Total de la semaine	Total de la dernière semaine	Total même semaine l'an dernier	Cumulatif saison 2018-2019	Cumulatif saison 2017-2018	Tendance des expéditions	Demande	Tendance du marché
Washington (tout)	11 902	8 739	13 324	229 422	248 056	Stabilité	Bonne	Stable
<i>Biologiques</i>	1 559	1 205	1 621	25 973	24 685			
<i>Exportations</i>	3 306	2 470	4 568	54 406	70 266			
Michigan	943	807	677	17 782	17 276	Stabilité	Bonne	Stable
New York	901	754	807	19 112	17 149	Stabilité	Modérée	Stable
Californie (tout)	0	0	0	4 947	5 154	N.D.	N.D.	N.D.
<i>Biologiques</i>	0	0	0	241	443			
Chili	0	0	0	2 924	3 635	N.D.	N.D.	N.D.
Total *	14 297	10 808	15 402	288 749	307 962			

Source: USDA

*Tous les volumes importés + volumes exportés + volumes produits aux É.-U. et expédiés à l'intérieur du pays, incluant la pomme biologique.

** Cumulatif depuis la 1^{re} semaine du mois d'août.

Tableau 2. Prix F.A.B.* aux points de production - Pomme fraîche

Origines	Variétés	Format **	\$ CAD		\$ USD		Var.***	\$ CAD**** (19-01-2018)	
			Min	Max	Min	Max		Min	Max
Michigan	Délicieuse rouge	Ctn tray 88's	23,93 \$	31,91 \$	18,00 \$	24,00 \$	0%	32,08 \$	34,55 \$
		12 X 3 lb 2½ min.	21,27 \$	26,59 \$	16,00 \$	20,00 \$	0%		
	Délicieuse jaune	Ctn tray 88's	26,59 \$	31,91 \$	20,00 \$	24,00 \$	0%		
		12 X 3 lb 2½ min.	22,60 \$	27,92 \$	17,00 \$	21,00 \$	0%		
	Gala	Ctn tray 100's	34,57 \$	37,22 \$	26,00 \$	28,00 \$	0%	22,40 \$	27,38 \$
		Ctn tray 138's	25,26 \$	31,91 \$	19,00 \$	24,00 \$	0%		
McIntosh	Ctn tray 100's	30,58 \$	37,22 \$	23,00 \$	28,00 \$	-4%	21,16 \$	24,89 \$	
	12 X 3 lb 2½ min.	22,60 \$	26,59 \$	17,00 \$	20,00 \$	0%			
Honeycrisp	Ctn tray 80's	79,77 \$	90,40 \$	60,00 \$	68,00 \$	10%	47,29 \$	56,00 \$	
	12 X 3 lb 2½ min.	53,18 \$	59,82 \$	40,00 \$	45,00 \$	0%			
New York	Empire	Ctn tray 88's	29,25 \$	39,88 \$	22,00 \$	30,00 \$	0%	28,62 \$	38,58 \$
		12 X 3 lb 2½ min.	21,27 \$	29,25 \$	16,00 \$	22,00 \$	0%		
	Cortland	Ctn tray 88's	29,25 \$	39,88 \$	22,00 \$	30,00 \$	0%	29,87 \$	37,34 \$
		12 X 3 lb 2½ min.	21,27 \$	31,91 \$	16,00 \$	24,00 \$	0%		
	McIntosh	Ctn tray 88's	29,25 \$	39,88 \$	22,00 \$	30,00 \$	0%	29,87 \$	37,34 \$
		12 X 3 lb 2½ min.	21,27 \$	29,25 \$	16,00 \$	22,00 \$	0%		
	Gala	Ctn tray 88's	31,91 \$	41,21 \$	24,00 \$	31,00 \$	0%	36,09 \$	42,31 \$
		12 X 3 lb 2½ min.	22,60 \$	30,58 \$	17,00 \$	23,00 \$	0%		
	Délicieuse rouge	12 X 3 lb 2½ min.	21,27 \$	27,92 \$	16,00 \$	21,00 \$	0%	22,40 \$	29,87 \$
		Délicieuse jaune	12 X 3 lb 2½ min.	23,27 \$	26,59 \$	17,50 \$	20,00 \$		
Honeycrisp	12 X 3 lb 2½ min.	47,86 \$	59,82 \$	36,00 \$	45,00 \$	0%			
Washington	Gala	Ctn tray 100's	23,93 \$	29,25 \$	18,00 \$	22,00 \$	0%	19,91 \$	24,89 \$
		Ctn tray 113's	23,93 \$	27,92 \$	18,00 \$	21,00 \$	0%		
		12 X 3 lb 2½ min.	23,93 \$	30,44 \$	18,00 \$	22,90 \$	0%		
	Gala bio	Ctn tray 100's	25,26 \$	30,58 \$	19,00 \$	23,00 \$	0%	33,60 \$	39,83 \$
		Ctn tray 113's	23,93 \$	29,25 \$	18,00 \$	22,00 \$	0%		
		12 X 3 lb 2½ min.	31,91 \$	39,88 \$	24,00 \$	30,00 \$	0%		
	Honeycrisp	Ctn tray 88's	58,50 \$	70,33 \$	44,00 \$	52,90 \$	0%	47,29 \$	57,25 \$
		Ctn tray 100's	42,54 \$	57,03 \$	32,00 \$	42,90 \$	0%		
		12 X 3 lb 2½ min.	47,86 \$	59,69 \$	36,00 \$	44,90 \$	0%		
	Délicieuse jaune	Ctn tray 100's	26,59 \$	34,57 \$	20,00 \$	26,00 \$	0%		
		Ctn tray 113's	26,59 \$	31,91 \$	20,00 \$	24,00 \$	0%		
	Délicieuse rouge	Ctn tray 100's	21,27 \$	25,26 \$	16,00 \$	19,00 \$	0%	14,93 \$	19,91 \$
Ctn tray 113's		21,27 \$	25,26 \$	16,00 \$	19,00 \$	0%			
Granny Smith	Ctn tray 100's	34,57 \$	39,88 \$	26,00 \$	30,00 \$	0%	22,40 \$	29,87 \$	
	Ctn tray 113's	34,57 \$	39,88 \$	26,00 \$	30,00 \$	0%			

Source: USDA

* Prix de fabrication aux points d'expédition (prix des pommes emballées avant les frais de transport).

** Extra Fancy à moins d'avis contraire.

***Var. : Variation du prix minimum en \$ CAD versus le dernier rapport publié pour la saison courante.

**** Prix en \$ CAD pour la même période l'an dernier, selon le taux de change effectif à cette période (se référer à la page d'accueil).



LES PRODUCTEURS DE
POMMES DU QUÉBEC

Tableau 3. Prix aux marchés de destination - Pomme fraîche

Grossistes	Origines	Variétés	Format *	Calibre	\$ CAD		Var.**	\$ CAD*** (19-01-2018)	
					Min	Max		Min	Max
BOSTON	New York	Cortland	12 X 3 lb	2 ½ min	27,92 \$	29,25 \$	0%		
		Délicieuse rouge	Ctn tray (1)	88	26,59 \$	26,59 \$	0%		
		McIntosh	Ctn tray	88	39,88 \$	42,54 \$	0%		
			Ctn tray	100	39,88 \$	39,88 \$	0%	32,36 \$	32,36 \$
		Gala	12 X 3 lb	2 ½ min	27,92 \$	29,25 \$	0%	27,38 \$	27,38 \$
	Washington	Gala	Ctn tray	88	25,26 \$	26,59 \$	0%		
		Gala	12 x 3 lb	2 ½ min	31,91 \$	31,91 \$	0%		
		Honeycrisp	Ctn tray	72	86,41 \$	86,41 \$	0%		
NEW YORK	New York	Gala	Ctn tray	100	31,91 \$	31,91 \$	0%		
		Gala	Ctn tray (1)	100	21,27 \$	21,27 \$	0%		
			12 X 3 lb	2 ½ min	31,91 \$	31,91 \$	0%		
		Empire	Ctn tray	80	29,25 \$	31,91 \$	0%		
		Cortland	Ctn tray	80	34,57 \$	34,57 \$	0%	29,87 \$	34,85 \$
	Washington	Cortland	Ctn tray	100	19,94 \$	19,94 \$	0%		
		McIntosh	Ctn tray	80	42,54 \$	42,54 \$	0%		
		McIntosh	Ctn tray	100	33,24 \$	34,57 \$	0%	32,36 \$	32,36 \$
		Honeycrisp	Ctn tray	88	74,45 \$	74,45 \$	2%		
		Honeycrisp	Ctn tray (1)	125	26,59 \$	26,59 \$	0%		
MONTREAL****	Québec	Gala	Ctn tray	100	46,53 \$	46,53 \$	0%	34,85 \$	34,85 \$
		Gala bio	Ctn tray	80	74,45 \$	74,45 \$	0%		
		Honeycrisp	Ctn tray	88	86,41 \$	86,41 \$	0%		
		Cortland	Ctn 36 lb	----	24,50 \$	24,50 \$	0%	28,00 \$	28,00 \$
		Cortland	12 X 3 lb	2 ½ min	27,00 \$	27,00 \$	0%	30,00 \$	30,00 \$
		Cortland bio	Ctn 36 lb	----	48,50 \$	48,50 \$	0%	50,00 \$	50,00 \$
		Empire	Ctn 36 lb	----	26,00 \$	26,00 \$	0%		
		Empire bio	Ctn 36 lb	----	50,50 \$	50,50 \$	0%	50,00 \$	50,00 \$
Spartan		12 X 3 lb	2 ½ min	35,75 \$	35,75 \$	0%			
Spartan bio		Ctn 36 lb	----	48,50 \$	48,50 \$	0%	48,00 \$	48,00 \$	
Russet	Ctn 36 lb	----	28,00 \$	28,00 \$	0%	29,00 \$	29,00 \$		
McIntosh	Ctn tray	125	28,50 \$	31,00 \$	0%	32,50 \$	34,00 \$		
	12 X 3 lb	2 ½ min	21,00 \$	29,50 \$	0%	26,50 \$	28,50 \$		
McIntosh bio	Ctn 36 lb	----	20,00 \$	21,00 \$	0%	22,00 \$	23,00 \$		
	Ctn 36 lb	----	48,50 \$	48,50 \$	0%	48,00 \$	48,00 \$		
Gala	Ctn 36 lb	----	27,00 \$	27,00 \$	0%				
	12 X 3 lb	2 ½ min	28,00 \$	35,75 \$	0%	30,00 \$	30,00 \$		
Paulared bio	Ctn 36 lb	----	42,00 \$	42,00 \$	0%				
Canada	Honeycrisp	Ctn 40 lbs	----	77,25 \$	77,25 \$	0%			
Italie	Granny Smith	Ctn 40 lbs	100	38,75 \$	39,50 \$	2%			
Espagne	Granny Smith	Ctn tray	113	36,00 \$	36,00 \$	-5%			
Washington	Ambrosia bio	Ctn tray	100	59,50 \$	59,50 \$	0%			
	Honeycrisp	Ctn tray	36	65,00 \$	65,00 \$	-3%			
	Délicieuse rouge	Ctn tray	100	35,75 \$	41,75 \$	-5%	30,50 \$	36,75 \$	
	Délicieuse rouge bio	Ctn tray	100	49,50 \$	49,50 \$	0%			
	Délicieuse jaune	Ctn tray	113	39,75 \$	48,00 \$	0%	28,50 \$	36,75 \$	
	Granny Smith	Ctn tray	100	43,75 \$	49,00 \$	0%	42,75 \$	46,00 \$	
	Gala	Ctn tray	100	39,75 \$	40,75 \$	0%	32,00 \$	35,00 \$	
Gala	Ctn tray	113	38,75 \$	38,75 \$	0%	31,75 \$	38,00 \$		

Sources: USDA et AAC (Infohort)

*Extra Fancy à moins d'avis contraire.

**Var. : Variation du prix minimum en \$ CAD versus le dernier rapport publié pour la saison courante.

***Prix en \$ CAD pour la même période l'an dernier, selon le taux de change effectif à cette période (se référer à la page d'accueil).

****Prix grossistes de Montréal : Infohort (AAC) a des ententes informelles avec 5 différents grossistes pour fournir leurs listes de prix. Leur participation est volontaire et les listes de prix sont confidentielles. Un minimum de trois listes doit être reçu pour publier les données. Cependant, il semblerait que les 5 grossistes répondent de façon assidue.

(1) Fancy

(2) U.S One

(3) Catégorie non spécifiée

Tableau 4. Prix aux points de production - Pommes de transformation* (\$/lb)

Origines	Types	Variétés	\$ CAD\lb		\$ USD\lb		Var.***	\$ US\lb (19-01-2018)	
			Min	Max	Min	Max		Min	Max
Washington	Jus	Toutes les variétés	0,047 \$	0,066 \$	0,035 \$	0,050 \$	0%	0,040 \$	0,063 \$
	Pelage	La plupart des variétés	0,106 \$	0,133 \$	0,080 \$	0,100 \$	0%	0,080 \$	0,110 \$
New York	Jus	Toutes les variétés	0,106 \$	0,160 \$	0,080 \$	0,120 \$	0%	0,120 \$	0,140 \$
	Pelage	Surtout	0,133 \$	---	0,100 \$	---	0%	0,130 \$	---
Michigan	Jus	Toutes les variétés	0,106 \$	---	0,080 \$	---	0%	0,100 \$	0,130 \$
	Pelage	Idared	0,170 \$	---	0,128 \$	---	0%	0,145 \$	---
		Chair dure**	0,156 \$	---	0,118 \$	---	0%	0,130 \$	---
		Chair molle**	0,133 \$	---	0,100 \$	---	0%	0,105 \$	---

Sources: USDA et Michigan Processing Apple Growers

*Pour un produit livré aux transformateurs dans le même État ou localement.

**Chair dure : Empire

**Chair molle : McIntosh, Délicieuse rouge et variétés hâtives

***Var. : Variation du prix minimum en \$ USD versus le dernier rapport publié pour la saison courante.

Tableau 5. Volume de pommes utilisées pour la transformation - récolte 2018-2019 (minot)

Origines	Types	Total de la semaine	Total de la dernière semaine	Cumulatif saison 2018-2019	Cumulatif saison 2017-2018
Washington	Jus	241 524	221 667	4 382 857	4 157 286
	Pelage	164 143	140 952	2 785 952	3 952 476
États-Unis	Total	525 381	466 714	10 903 714	14 583 762

Source : USDA

Tableau 6. Prix du jus de pomme concentré

Origines	\$ CAD\Gallon US		\$ USD\Gallon US		Variation *	\$ CAD/Gallons US (19-01-2018)	
	Min	Max	Min	Max		Min	Max
Chine (Côte Est des É.-U.)	10,44 \$	11,41 \$	7,85 \$	8,58 \$	-1%	7,36 \$	9,27 \$
Chine (Côte Ouest des É.-U.)	10,04 \$	11,33 \$	7,55 \$	8,52 \$	-5%	7,17 \$	8,15 \$
États-Unis	10,64 \$	11,96 \$	8,00 \$	9,00 \$	0%	9,65 \$	11,20 \$
Europe	9,24 \$	10,37 \$	6,95 \$	7,80 \$	0%		
Amérique du sud	10,64 \$	10,97 \$	8,00 \$	8,25 \$	0%		
Turquie (bio)	12,96 \$	14,29 \$	9,75 \$	10,75 \$	0%	16,80 \$	18,05 \$

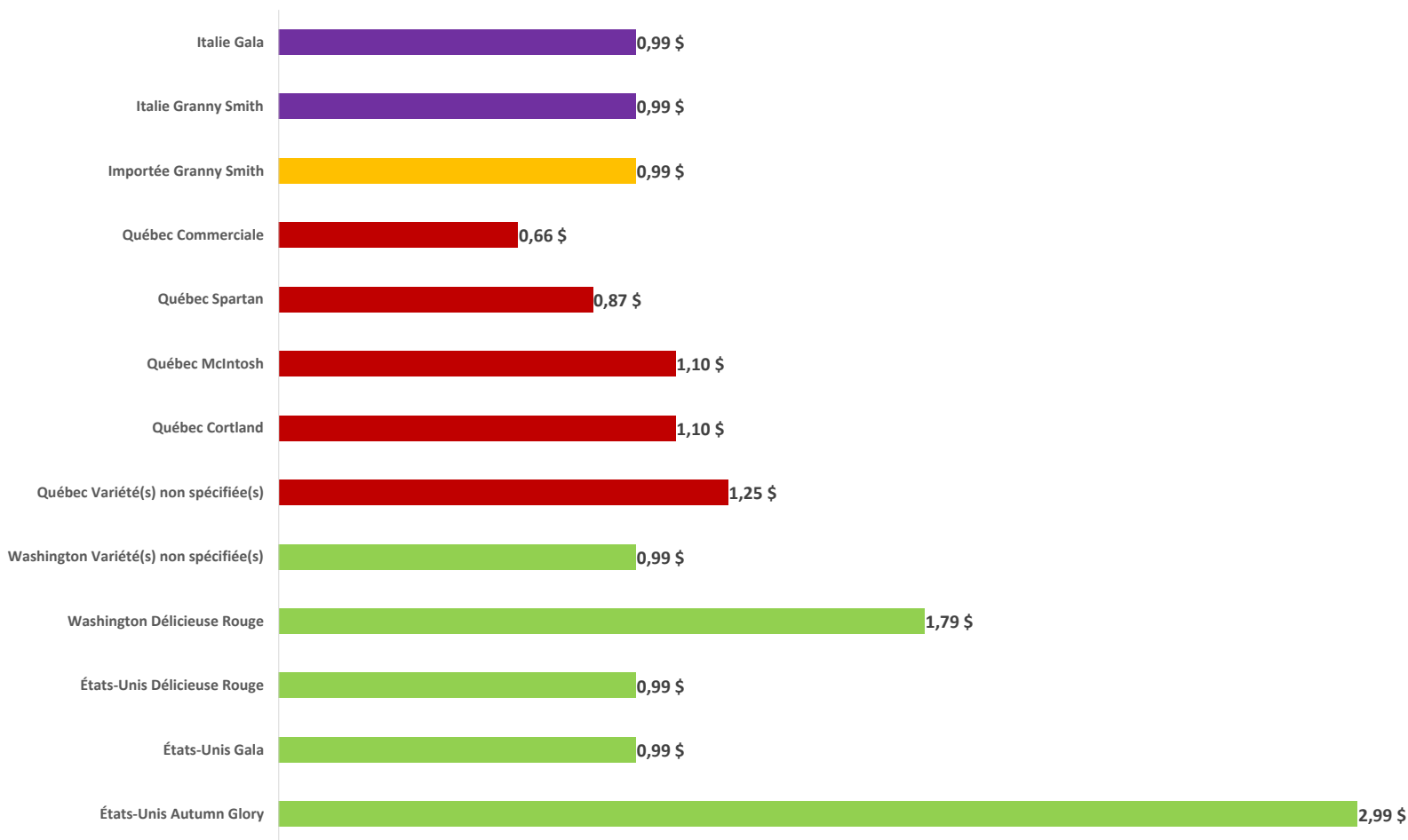
Sources : USDA et The Food Institute

*Variation: Variation du prix minimum en \$ CAN versus le dernier rapport publié pour la saison courante.

Promotions dans les circulaires du Québec

Les PPQ compilent les prix des pommes annoncées dans les circulaires des principales bannières supermarchés, fruiteries et autres magasins d'alimentation depuis plus de dix ans. La graphiques donnent le prix à la livre de tous les formats vendus en magasin pour les pommes conventionnelles et biologiques.

Prix moyen des pommes conventionnelles annoncées dans les circulaires du Québec selon la variété et l'origine, 17 au 23 janvier 2019 (\$/lb)



Prix moyen des pommes biologiques annoncées dans les circulaires du Québec selon la variété et l'origine, 17 au 23 janvier 2019 (\$/lb)

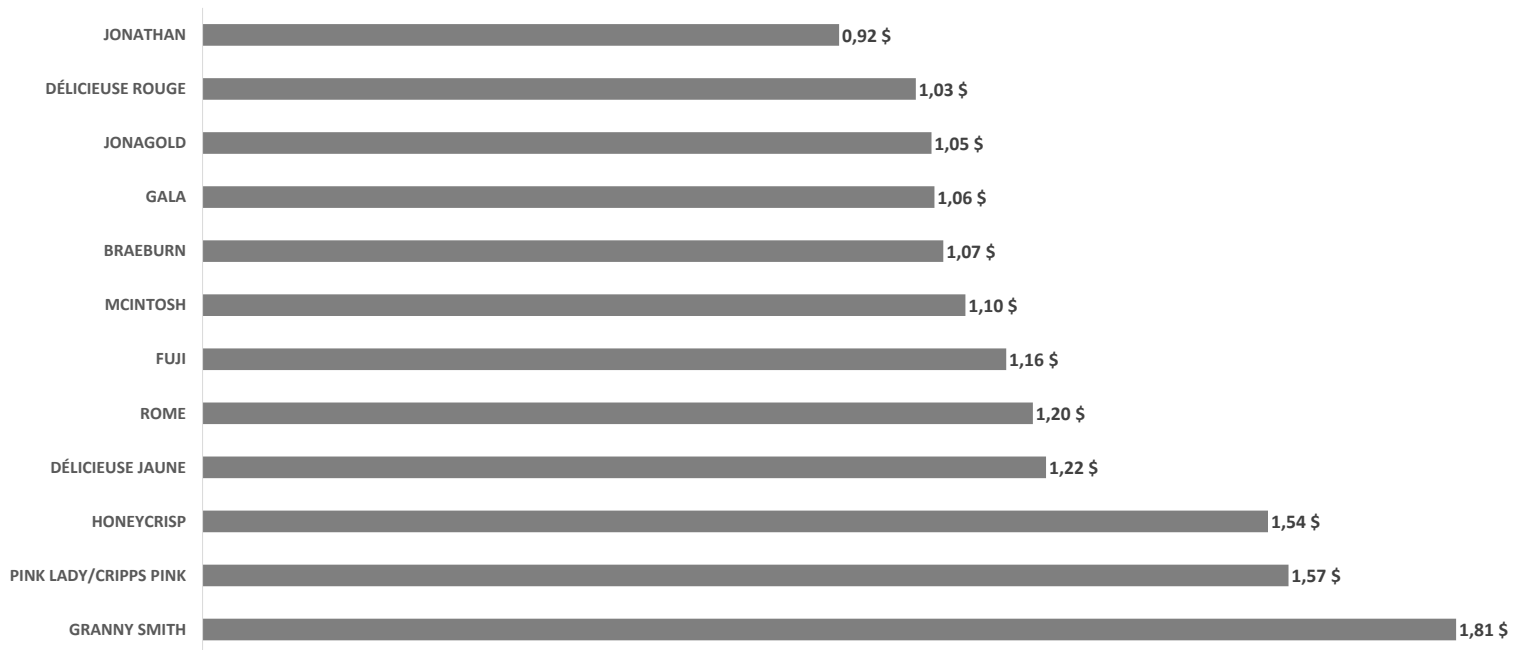


Source: Compilation des Producteurs de pommes du Québec, circulaires des principales bannières supermarchés, fruiteries et autres magasins d'alimentation.


Promotions dans les circulaires des États-Unis

Le USDA fait la compilation des prix affichés dans les principales bannières supermarchés, fruiteries et autres magasins d'alimentation américains pour les pommes conventionnelles et biologiques. Voici les graphiques donnant le prix à la livre de tous les formats vendus chez les détaillants pour les différentes pommes.

Prix moyen des pommes conventionnelles annoncées dans les circulaires des États-Unis selon la variété, 5 au 11 janvier 2019 (\$US/lb)



Prix moyen des pommes biologiques annoncées dans les circulaires des États-Unis selon la variété, 5 au 11 janvier 2019 (\$US/lb)



Source: USDA