



Faits saillants

Légère hausse du dollar canadien

Augmentation du prix des pommes en sac au MI

Hausse du prix de la Honeycrisp dans l'État de WA

Très grande variété de pommes en promotions au Québec

Hausse du prix des pommes transformées aux É.-U.

Hausse généralisée du prix du jus de pomme concentré

Données d'entreposage en graphiques - Canada, Qc et É.-U.

Californie

Marché frais (point de production)	Marché de transformation	Expédition totale vs semaine dernière	Expédition totale vs même semaine en 2018	
Fin de la saison				

Chili

Marché frais (point de production)	Marché de transformation	Expédition totale vs semaine dernière	Expédition totale vs même semaine en 2018	
Fin de la saison				

Michigan

Marché frais (point de production)	Marché de transformation	Expédition totale vs semaine dernière	Expédition totale vs même semaine en 2018	
↑	→	↑	↑	Aucune cotation de prix pour l'Empire.

New York

Marché frais (point de production)	Marché de transformation	Expédition totale vs semaine dernière	Expédition totale vs même semaine en 2018	
→	↑	→	↑	Marché stable.

Washington

Marché frais (point de production)	Marché de transformation	Expédition totale vs semaine dernière	Expédition totale vs même semaine en 2018	
↑	↑	↑	↓	La demande excède l'offre pour la Délicieuse jaune, la Honeycrisp et la Granny Smith.

Sources: USDA, Pro-Act, Amerifresh, Fresh Plaza, Michigan State University, The University of Maine, Michigan Processing Apple Growers et Scaffolds Fruit Journal (Cornell University).

Note et détail des formats

Les nouvelles données (variétés, contenants) sont représentées par une ligne gris pâle, ce qui explique l'absence de variation pour celles-ci.

12 X 3 lb 2½ min. : emballages comprenant 12 sacs de 3 lb ayant au minimum un diamètre de 2 ½ pouces.

Ctn tray 88's, 100's, 113's et 125's : emballages en plateaux comprenant 88, 100, 113 ou 125 pommes (d'après le nombre).

Ctn cell 88's, 100's, 113's et 125's : emballages en cellules comprenant 88, 100, 113 ou 125 pommes (d'après le nombre).

Tableau 1. Expéditions (10 000 lb), demande et tendance

Origines	Total de la semaine	Total de la dernière semaine	Total même semaine l'an dernier	Cumulatif saison 2018-2019	Cumulatif saison 2017-2018	Tendance des expéditions	Demande	Tendance du marché
Washington (tout)	8 739	7 535	10 453	217 520	234 732	Stabilité	Bonne	Stable
<i>Biologiques</i>	1 205	1 126	1 191	24 414	23 064			
<i>Exportations</i>	2 470	2 053	3 591	51 100	65 698			
Michigan	807	666	620	16 839	16 599	Stabilité	Modérée	Stable
New York	754	733	672	18 211	16 342	Stabilité	Modérée	Stable
Californie (tout)	0	0	0	4 947	5 154	N.D.	N.D.	N.D.
<i>Biologiques</i>	0	0	0	241	443			
Chili	0	0	0	2 924	3 635	N.D.	N.D.	N.D.
Total *	10 808	9 352	12 255	274 452	292 560			

Source: USDA

*Tous les volumes importés + volumes exportés + volumes produits aux É.-U. et expédiés à l'intérieur du pays, incluant la pomme biologique.

** Cumulatif depuis la 1^{re} semaine du mois d'août.

Tableau 2. Prix F.A.B.* aux points de production - Pomme fraîche

Origines	Variétés	Format **	\$ CAD		\$ USD		Var.***	\$ CAD**** (12-01-2018)	
			Min	Max	Min	Max		Min	Max
Michigan	Délicieuse rouge	Ctn tray 88's	23,82 \$	31,76 \$	18,00 \$	24,00 \$	-1%	32,08 \$	34,55 \$
		12 X 3 lb 2½ min.	21,18 \$	26,47 \$	16,00 \$	20,00 \$	-1%		
	Délicieuse jaune	Ctn tray 88's	26,47 \$	31,76 \$	20,00 \$	24,00 \$	-1%		
		12 X 3 lb 2½ min.	22,50 \$	27,79 \$	17,00 \$	21,00 \$	5%		
	Gala	Ctn tray 100's	34,41 \$	37,06 \$	26,00 \$	28,00 \$	-1%	22,56 \$	27,58 \$
		Ctn tray 138's	25,15 \$	31,76 \$	19,00 \$	24,00 \$	-1%		
McIntosh	Ctn tray 100's	31,76 \$	37,06 \$	24,00 \$	28,00 \$	-1%	21,31 \$	25,07 \$	
	12 X 3 lb 2½ min.	22,50 \$	26,47 \$	17,00 \$	20,00 \$	5%			
Honeycrisp	Ctn tray 80's	72,79 \$	87,35 \$	55,00 \$	66,00 \$	-1%	47,63 \$	56,41 \$	
	12 X 3 lb 2½ min.	52,94 \$	62,20 \$	40,00 \$	47,00 \$	13%			
New York	Empire	Ctn tray 88's	29,12 \$	39,70 \$	22,00 \$	30,00 \$	-1%	28,83 \$	38,86 \$
		12 X 3 lb 2½ min.	21,18 \$	29,12 \$	16,00 \$	22,00 \$	-1%		
	Cortland	Ctn tray 88's	29,12 \$	39,70 \$	22,00 \$	30,00 \$	-1%	30,08 \$	37,60 \$
		12 X 3 lb 2½ min.	21,18 \$	31,76 \$	16,00 \$	24,00 \$	-1%		
	McIntosh	Ctn tray 88's	29,12 \$	39,70 \$	22,00 \$	30,00 \$	-1%	30,08 \$	38,86 \$
		12 X 3 lb 2½ min.	21,18 \$	29,12 \$	16,00 \$	22,00 \$	-1%		
	Gala	Ctn tray 88's	31,76 \$	41,03 \$	24,00 \$	31,00 \$	-1%	36,35 \$	42,62 \$
		12 X 3 lb 2½ min.	22,50 \$	30,44 \$	17,00 \$	23,00 \$	-1%		
Délicieuse rouge	12 X 3 lb 2½ min.	21,18 \$	26,47 \$	16,00 \$	20,00 \$	-1%	22,56 \$	30,08 \$	
	Délicieuse jaune	12 X 3 lb 2½ min.	23,16 \$	26,47 \$	17,50 \$	20,00 \$			-1%
Honeycrisp	Ctn tray 88's	55,58 \$	79,41 \$	42,00 \$	60,00 \$	-1%			
	12 X 3 lb 2½ min.	47,64 \$	59,56 \$	36,00 \$	45,00 \$	-1%			
Washington	Gala	Ctn tray 100's	23,82 \$	29,12 \$	18,00 \$	22,00 \$	-1%	20,06 \$	25,07 \$
		Ctn tray 113's	23,82 \$	27,79 \$	18,00 \$	21,00 \$	-1%		
		12 X 3 lb 2½ min.	23,82 \$	30,31 \$	18,00 \$	22,90 \$	-1%		
	Gala bio	Ctn tray 100's	25,15 \$	30,44 \$	19,00 \$	23,00 \$	-1%	33,84 \$	40,11 \$
		Ctn tray 113's	23,82 \$	29,12 \$	18,00 \$	22,00 \$	-1%		
		12 X 3 lb 2½ min.	31,76 \$	39,70 \$	24,00 \$	30,00 \$	-1%		
	Honeycrisp	Ctn tray 88's	58,23 \$	70,01 \$	44,00 \$	52,90 \$	-1%	45,12 \$	52,64 \$
		Ctn tray 100's	42,35 \$	56,78 \$	32,00 \$	42,90 \$	5%		
	Délicieuse jaune	Ctn tray 100's	26,47 \$	34,41 \$	20,00 \$	26,00 \$	-1%		
		Ctn tray 113's	26,47 \$	31,76 \$	20,00 \$	24,00 \$	-1%		
	Délicieuse rouge	Ctn tray 100's	21,18 \$	25,15 \$	16,00 \$	19,00 \$	-1%	15,04 \$	20,06 \$
		Ctn tray 113's	21,18 \$	25,15 \$	16,00 \$	19,00 \$	-1%		
Granny Smith	Ctn tray 100's	34,41 \$	39,70 \$	26,00 \$	30,00 \$	-1%	22,56 \$	30,08 \$	
	Ctn tray 113's	34,41 \$	39,70 \$	26,00 \$	30,00 \$	-1%			

Source: USDA

* Prix de fabrication aux points d'expédition (prix des pommes emballées avant les frais de transport).

** Extra Fancy à moins d'avis contraire.

***Var. : Variation du prix minimum en \$ CAD versus le dernier rapport publié pour la saison courante.

**** Prix en \$ CAD pour la même période l'an dernier, selon le taux de change effectif à cette période (se référer à la page d'accueil).

Tableau 3. Prix aux marchés de destination - Pomme fraîche

Grossistes	Origines	Variétés	Format *	Calibre	\$ CAD		Var.**	\$ CAD*** (12-01-2018)	
					Min	Max		Min	Max
BOSTON	New York	Cortland	12 X 3 lb	2 ½ min	27,79 \$	29,12 \$	-1%		
		Délicieuse rouge	Ctn tray (1)	88	26,47 \$	26,47 \$	-1%		
		McIntosh	Ctn tray	88	39,70 \$	42,35 \$	-4%	32,59 \$	32,59 \$
			12 X 3 lb	2 ½ min	27,79 \$	29,12 \$	-1%	27,58 \$	27,58 \$
		Gala	Ctn tray	88	25,15 \$	26,47 \$	-22%		
	12 x 3 lb		2 ½ min	31,76 \$	31,76 \$	-1%			
	Honeycrisp	Ctn tray	72	86,02 \$	86,02 \$				
Washington	Gala	Ctn tray	100	45,00 \$	50,29 \$	-1%			
	Ctn tray	125	42,35 \$	42,35 \$	13%				
NEW YORK	New York	Gala	Ctn tray	100	31,76 \$	31,76 \$	-1%		
			Ctn tray (1)	100	21,18 \$	21,18 \$	-1%		
		12 X 3 lb	2 ½ min	31,76 \$	31,76 \$	-1%			
		Empire	Ctn tray	80	29,12 \$	31,76 \$	-1%		
		Cortland	Ctn tray	80	34,41 \$	34,41 \$	-1%	30,08 \$	35,10 \$
	Ctn tray		100	19,85 \$	19,85 \$	-1%			
	McIntosh	Ctn tray	80	42,35 \$	42,35 \$	-1%			
		Ctn tray	100	33,09 \$	34,41 \$	-1%	32,59 \$	32,59 \$	
	Honeycrisp	Ctn tray	88	72,79 \$	72,79 \$	-1%			
		Ctn tray (1)	125	26,47 \$	26,47 \$	-1%			
Washington	Gala	Ctn tray	100	42,35 \$	46,32 \$	-1%	35,10 \$	35,10 \$	
	Gala bio	Ctn tray	80	74,11 \$	74,11 \$	-1%			
	Honeycrisp	Ctn tray	88	86,02 \$	86,02 \$	-1%			
MONTRÉAL****	Québec	Cortland	Ctn 36 lb	----	24,50 \$	24,50 \$	0%	28,00 \$	28,00 \$
			12 X 3 lb	2 ½ min	27,00 \$	27,00 \$	0%	30,00 \$	30,00 \$
		Cortland bio	Ctn 36 lb	----	48,50 \$	48,50 \$	0%	50,00 \$	50,00 \$
		Empire	Ctn 36 lb	----	26,00 \$	26,00 \$	0%		
		Empire bio	Ctn 36 lb	----	50,50 \$	50,50 \$	0%	50,00 \$	50,00 \$
		Spartan	12 X 3 lb	2 ½ min	35,75 \$	35,75 \$	0%		
		Spartan bio	Ctn 36 lb	----	48,50 \$	48,50 \$	0%	48,00 \$	48,00 \$
		Russet	Ctn 36 lb	----	28,00 \$	28,00 \$	0%	29,00 \$	29,00 \$
		McIntosh	Ctn tray	125	28,50 \$	31,00 \$	0%	32,50 \$	34,00 \$
			12 X 3 lb	2 ½ min	21,00 \$	29,50 \$	0%	26,50 \$	28,50 \$
	Ctn 36 lb	----	20,00 \$	21,00 \$	0%	22,00 \$	23,00 \$		
	McIntosh bio	Ctn 36 lb	----	48,50 \$	48,50 \$	0%	48,00 \$	48,00 \$	
	Gala	Ctn 36 lb	----	27,00 \$	27,00 \$	0%			
		12 X 3 lb	2 ½ min	28,00 \$	35,75 \$	0%	30,00 \$	30,00 \$	
	Paulared bio	Ctn 36 lb	----	42,00 \$	42,00 \$	0%			
	Nouvelle-Écosse	Sweetango	12 X 2 lb	----	45,00 \$	45,00 \$	0%		
	Canada	Honeycrisp	Ctn 40 lbs	----	77,25 \$	77,25 \$	0%		
	Italie	Granny Smith	Ctn 40 lbs	100	38,00 \$	40,00 \$	-2%		
	Espagne	Granny Smith	Ctn tray	113	38,00 \$	38,00 \$			
	Washington	Ambrosia bio	Ctn tray	100	59,50 \$	59,50 \$			
Honeycrisp		Ctn tray	36	67,00 \$	67,00 \$	0%			
Délicieuse rouge		Ctn tray	100	37,75 \$	41,75 \$	0%	31,00 \$	35,50 \$	
Délicieuse rouge bio		Ctn tray	100	49,50 \$	49,50 \$	0%			
Délicieuse jaune		Ctn tray	113	39,75 \$	47,00 \$	-15%	31,50 \$	38,75 \$	
Granny Smith		Ctn tray	100	43,75 \$	49,00 \$	0%	38,00 \$	42,75 \$	
Gala		Ctn tray	100	39,75 \$	40,75 \$	0%	36,50 \$	39,75 \$	
Ctn tray	113	38,75 \$	38,75 \$	8%	34,50 \$	38,50 \$			

Sources: USDA et AAC (Infohort)

*Extra Fancy à moins d'avis contraire.

**Var. : Variation du prix minimum en \$ CAD versus le dernier rapport publié pour la saison courante.

***Prix en \$ CAD pour la même période l'an dernier, selon le taux de change effectif à cette période (se référer à la page d'accueil).

****Prix grossistes de Montréal : Infohort (AAC) a des ententes informelles avec 5 différents grossistes pour fournir leurs listes de prix. Leur participation est volontaire et les listes de prix sont confidentielles. Un minimum de trois listes doit être reçu pour publier les données. Cependant, il semblerait que les 5 grossistes répondent de façon assidue.

(1) Fancy

(2) U.S One

(3) Catégorie non spécifiée

Tableau 4. Prix aux points de production - Pommes de transformation* (\$/lb)

Origines	Types	Variétés	\$ CAD\lb		\$ USD\lb		Var.***	\$ USD\lb (12-01-2018)	
			Min	Max	Min	Max		Min	Max
Washington	Jus	Toutes les variétés	0,046 \$	0,066 \$	0,035 \$	0,050 \$	15%	0,040 \$	0,063 \$
	Pelage	La plupart des variétés	0,106 \$	0,132 \$	0,080 \$	0,100 \$	5%	0,080 \$	0,110 \$
New York	Jus	Toutes les variétés	0,106 \$	0,159 \$	0,080 \$	0,120 \$	-1%	0,120 \$	0,140 \$
	Pelage	Surtout	0,132 \$	---	0,100 \$	---	10%	0,120 \$	0,130 \$
Michigan	Jus	Toutes les variétés	0,106 \$	---	0,080 \$	---	-1%	0,100 \$	0,130 \$
	Pelage	Idared	0,169 \$	---	0,128 \$	---	-1%	0,145 \$	---
		Chair dure**	0,156 \$	---	0,118 \$	---	-1%	0,130 \$	---
		Chair molle**	0,132 \$	---	0,100 \$	---	-1%	0,105 \$	---

Sources: USDA et Michigan Processing Apple Growers

*Pour un produit livré aux transformateurs dans le même État ou localement.

**Chair dure : Empire

**Chair molle : McIntosh, Délicieuse rouge et variétés hâtives

***Var. : Variation du prix minimum en \$ USD versus le dernier rapport publié pour la saison courante.

Tableau 5. Volume de pommes utilisées pour la transformation - récolte 2018-2019 (minot)

Origines	Types	Total de la semaine	Total de la dernière semaine	Cumulatif saison 2018-2019	Cumulatif saison 2017-2018
Washington	Jus	221 667	69 952	4 141 333	3 805 952
	Pelage	140 952	96 952	2 621 810	3 731 143
États-Unis	Total	466 714	186 667	10 378 333	13 880 714

Source : USDA

Tableau 6. Prix du jus de pomme concentré

Origines	\$ CAD\Gallon US		\$ USD\Gallon US		Variation *	\$ CAD/Gallons US (12-01-2018)	
	Min	Max	Min	Max		Min	Max
Chine (Côte Est des É.-U.)	10,59 \$	11,51 \$	8,00 \$	8,70 \$	5%	7,13 \$	9,07 \$
Chine (Côte Ouest des É.-U.)	10,59 \$	#VALEUR!	8,00 \$	8,63		7,01 \$	8,14 \$
États-Unis	10,59 \$	11,91 \$	8,00 \$	9,00 \$	2%	9,39 \$	11,26 \$
Europe	9,26 \$	10,32 \$	7,00 \$	7,80 \$	2%		
Amérique du sud	10,59 \$	10,92 \$	8,00 \$	8,25 \$	1%		
Turquie (bio)	12,90 \$	14,89 \$	9,75 \$	11,25 \$	4%	15,02 \$	16,27 \$

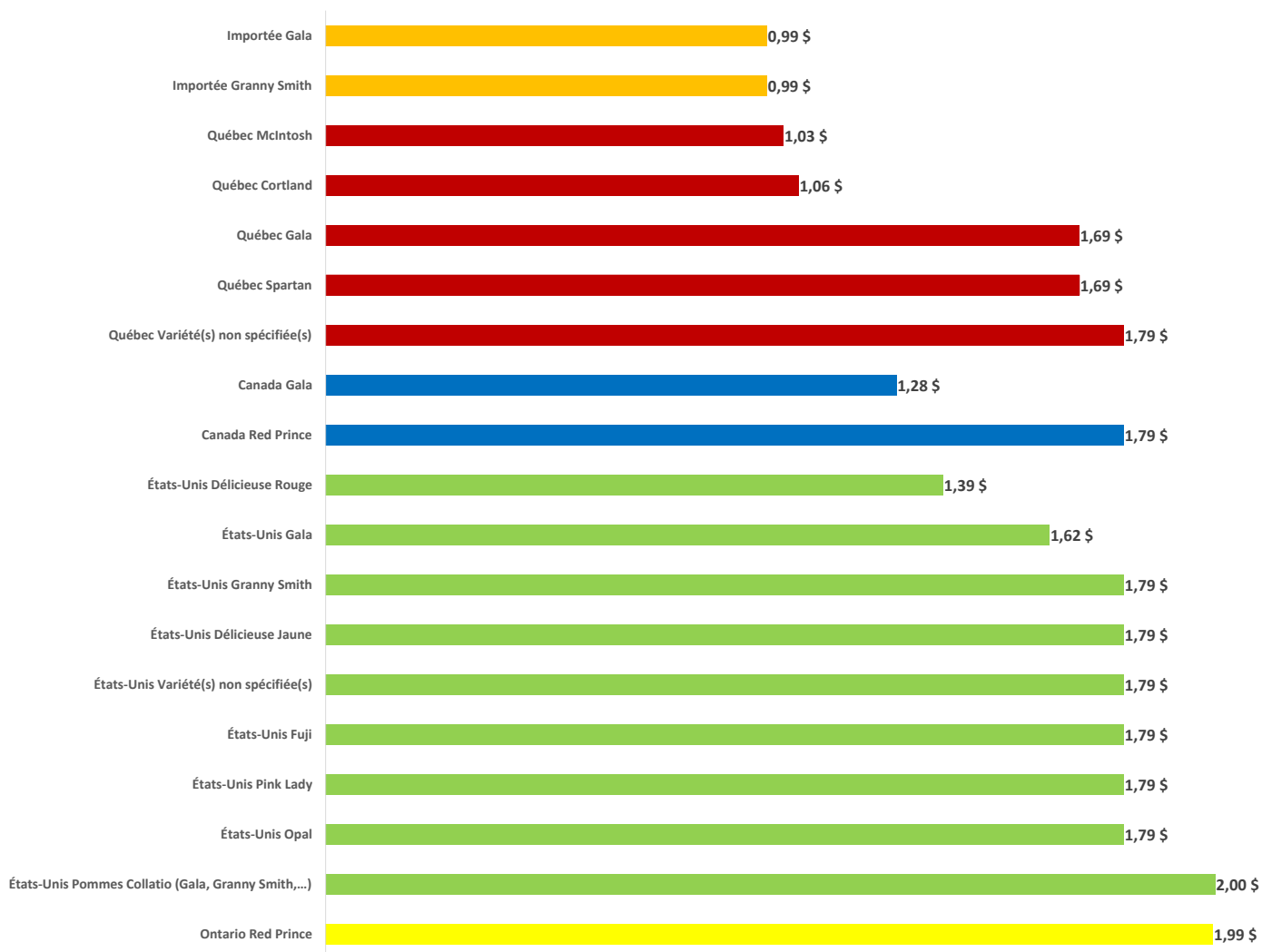
Sources : USDA et The Food Institute

*Variation: Variation du prix minimum en \$ CAN versus le dernier rapport publié pour la saison courante.

Promotions dans les circulaires du Québec

Les PPQ compilent les prix des pommes annoncées dans les circulaires des principales bannières supermarchés, fruiteries et autres magasins d'alimentation depuis plus de dix ans. La graphiques donnent le prix à la livre de tous les formats vendus en magasin pour les pommes conventionnelles et biologiques.

Prix moyen des pommes conventionnelles annoncées dans les circulaires du Québec selon la variété et l'origine, 10 au 16 janvier 2019 (\$/lb)



Prix moyen des pommes biologiques annoncées dans les circulaires du Québec selon la variété et l'origine, 10 au 16 janvier 2019 (\$/lb)

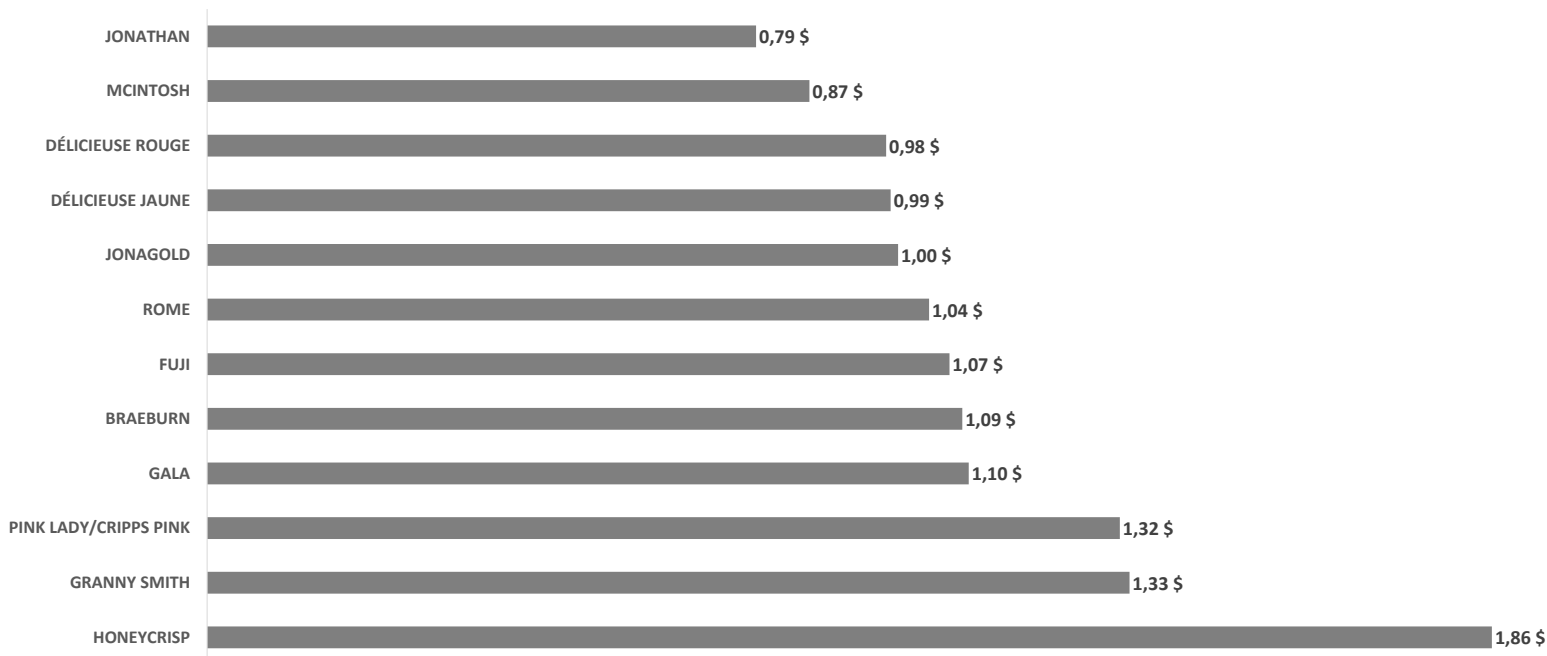


Source: Compilation des Producteurs de pommes du Québec, circulaires des principales bannières supermarchés, fruiteries et autres magasins d'alimentation.

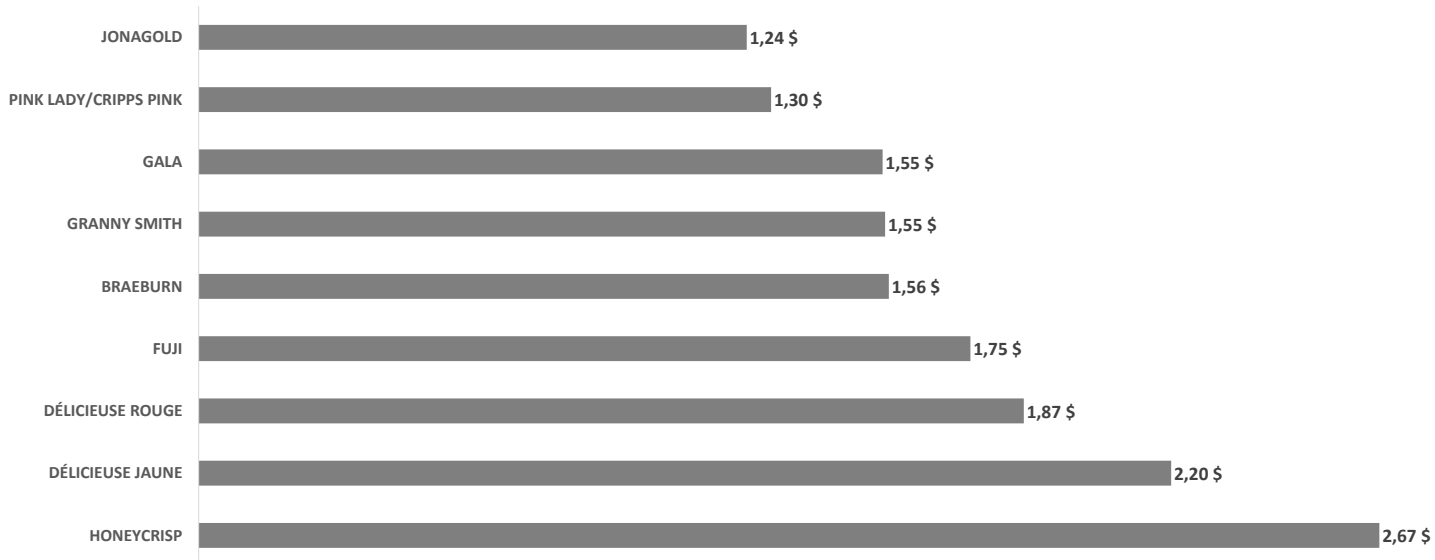
Promotions dans les circulaires des États-Unis

Le USDA fait la compilation des prix affichés dans les principales bannières supermarchés, fruiteries et autres magasins d'alimentation américains pour les pommes conventionnelles et biologiques. Voici les graphiques donnant le prix à la livre de tous les formats vendus chez les détaillants pour les différentes pommes.

Prix moyen des pommes biologiques annoncées dans les circulaires des États-Unis selon la variété, 29 décembre 2018 au 4 janvier 2019 (\$US/lb)



Prix moyen des pommes biologiques annoncées dans les circulaires des États-Unis selon la variété, 29 décembre 2018 au 4 janvier 2019 (\$US/lb)



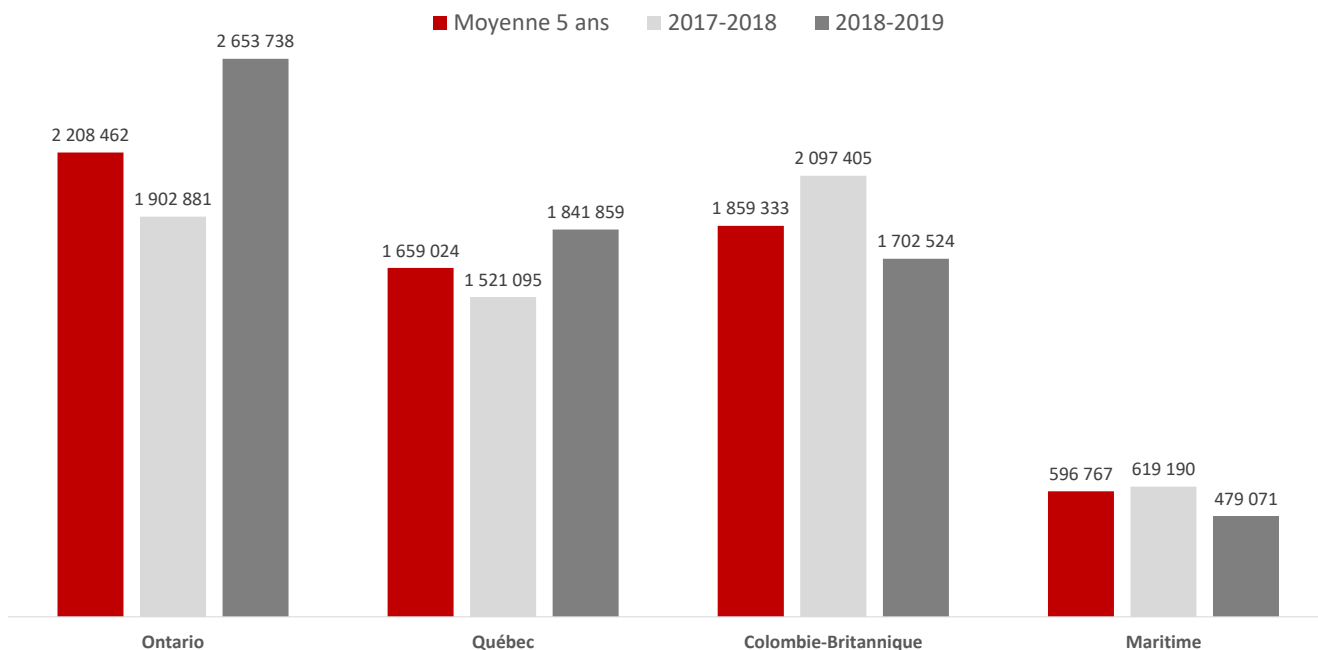
Source: USDA

Données d'entreposage - Québec et Canada

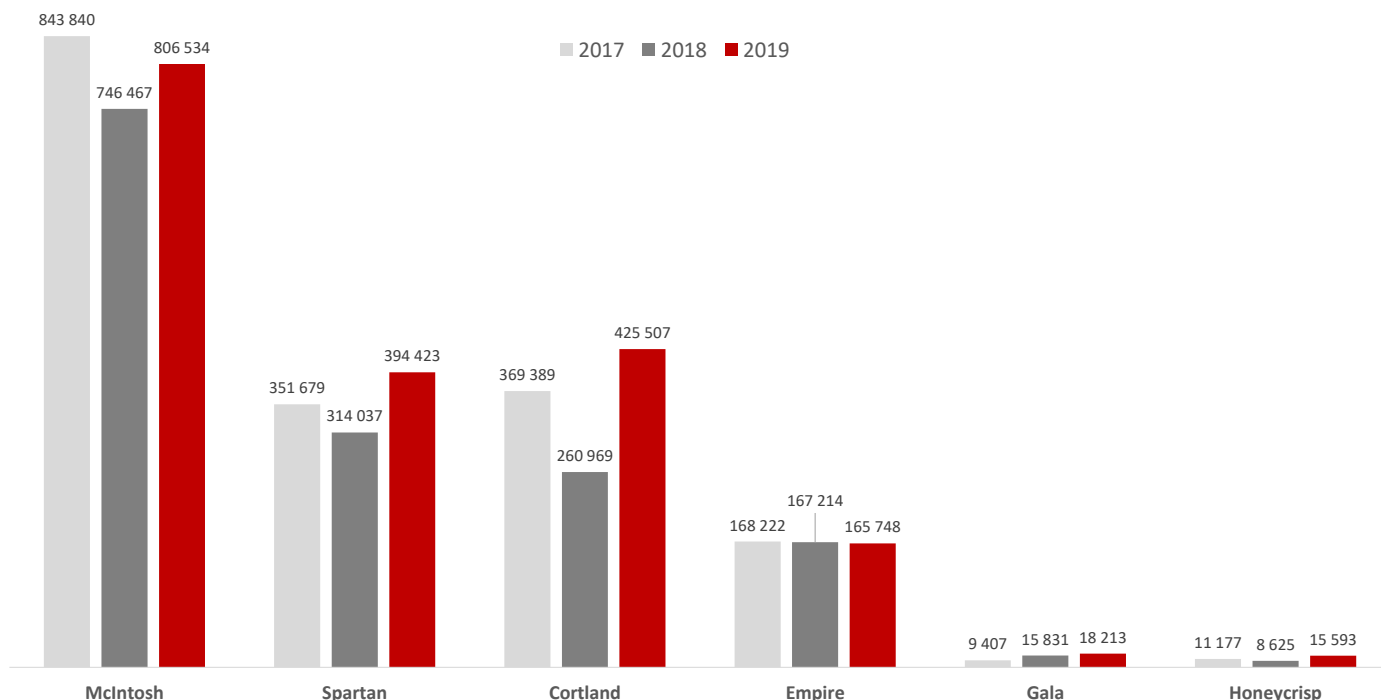
Au Québec, le volume de pommes fraîches au 1^{er} janvier totalisait 1 841 859 minots, soit une hausse de 20 % par rapport à la même période l'année dernière et de 11 % par rapport à la moyenne des cinq dernières saisons. On a rapporté 1 010 712 minots de pommes destinées à la transformation.

Au Canada, le total égalisait environ 6,7 millions de minots de pommes fraîches, une hausse de 6 % par rapport à la moyenne des cinq dernières années.

Volume de pommes fraîches au 1^{er} janvier pour les provinces du Canada (minots)



Volume de pommes fraîches au Québec au 1^{er} janvier, 2017 à 2019



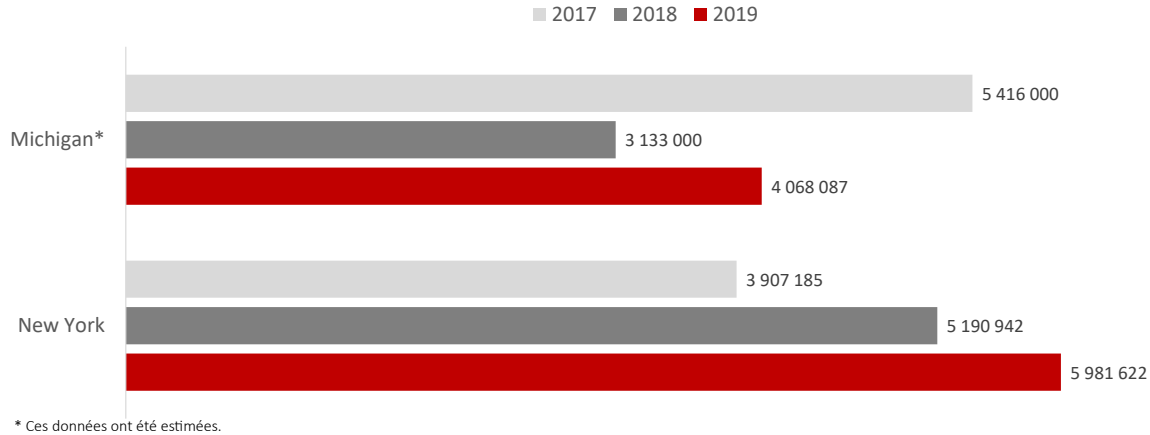
Sources : Les Producteurs de pommes du Québec et Infohort

[Cliquez ici pour prendre connaissance des données complètes!](#)


Données d'entreposage - États-Unis

Aux États-Unis, le volume de pommes fraîches au 1^{er} janvier 2019 totalisent 91,8 millions de minots, ce qui représente une baisse de 16 % par rapport à la même période l'an dernier et de 9 % vs la moyenne des cinq dernières années. Prendre note qu'en raison du «*shutdown*» du gouvernement américain, les données pour le Michigan ont été estimées.

Volume de pommes fraîches au 1^{er} janvier pour les États du Michigan et de New York (minots)

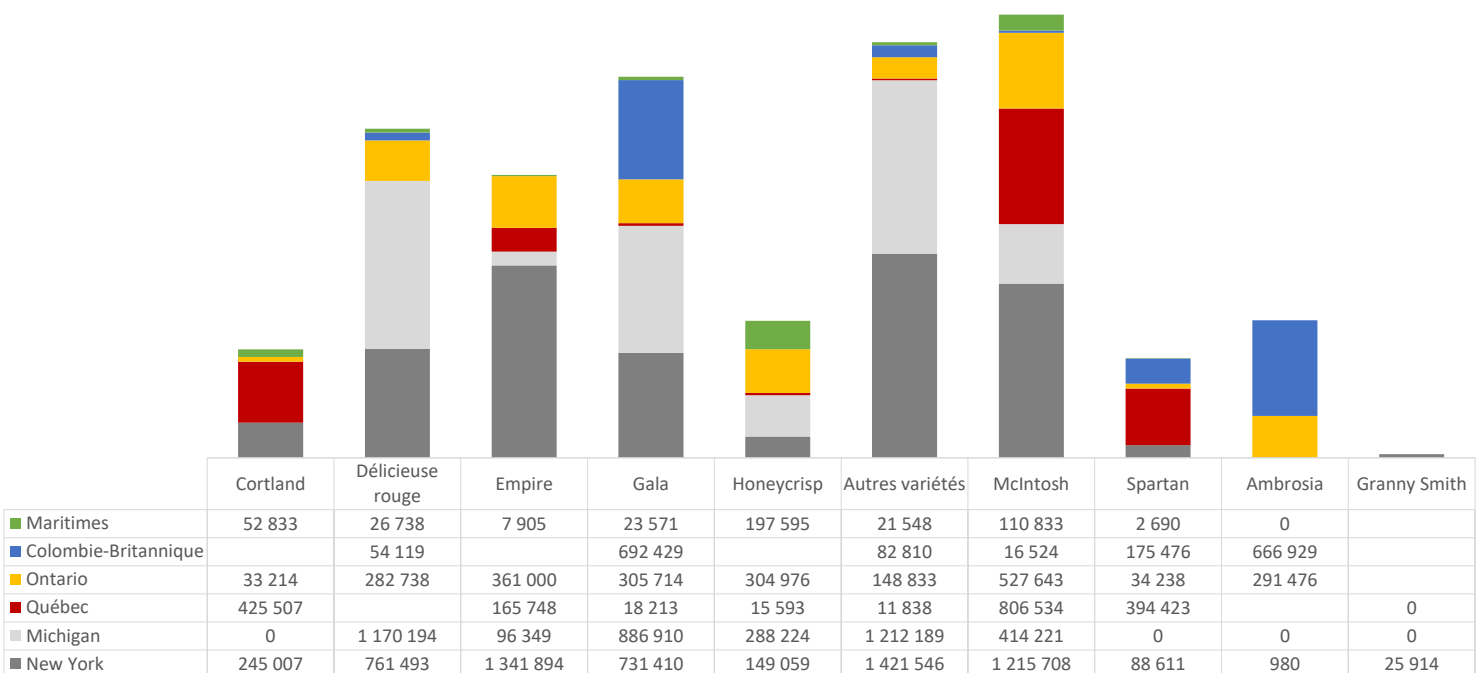


Volume de pommes fraîches au 1^{er} janvier pour l'État de Washington (minots)



Source : USApple Association (Market News, January 2019).

Comparaison du volume total de pommes fraîches pour certaines variétés au 1^{er} janvier 2019 (minots)



Source : Les Producteurs de pommes du Québec, Infohort et USApple Association (Market News, January 2019).