



## Faits saillants

Marché stable aux É.-U.

Cotation de prix pour l'Empire du Québec à Mtl

Prix à la hausse pour la Gala de l'Ontario à Mtl

Grande variabilité de prix pour la Granny Smith à Mtl

25 % moins de pommes utilisées pour la transformation vs 2017

Prix du jus de pomme concentré de Chine plus élevé qu'en 2017

### Californie

Marché frais (point de production)	Marché de transformation	Expédition totale vs semaine dernière	Expédition totale vs même semaine en 2017
Fin de la saison			

### Chili

Marché frais (point de production)	Marché de transformation	Expédition totale vs semaine dernière	Expédition totale vs même semaine en 2017
Fin de la saison			

### Michigan

Marché frais (point de production)	Marché de transformation	Expédition totale vs semaine dernière	Expédition totale vs même semaine en 2017
➔	➔	⬆	⬆

### New York

Marché frais (point de production)	Marché de transformation	Expédition totale vs semaine dernière	Expédition totale vs même semaine en 2017
➔	➔	⬆	⬆

### Washington

Marché frais (point de production)	Marché de transformation	Expédition totale vs semaine dernière	Expédition totale vs même semaine en 2017
➔	➔	⬆	⬇

Offre de Granny Smith très faible.

Sources: USDA, Pro-Act, Amerifresh, Fresh Plaza, Michigan State University, The University of Maine, Michigan Processing Apple Growers et Scaffolds Fruit Journal (Cornell University).

## Note et détail des formats

Les nouvelles données (variétés, contenants) sont représentées par une ligne gris pâle, ce qui explique l'absence de variation pour celles-ci.

12 X 3 lb 2½ min. : emballages comprenant 12 sacs de 3 lb ayant au minimum un diamètre de 2 ½ pouces.

Ctn tray 88's, 100's, 113's et 125's : emballages en plateaux comprenant 88, 100, 113 ou 125 pommes (d'après le nombre).

Ctn cell 88's, 100's, 113's et 125's : emballages en cellules comprenant 88, 100, 113 ou 125 pommes (d'après le nombre).

### Tableau 1. Expéditions (10 000 lb), demande et tendance

Origines	Total de la semaine	Total de la dernière semaine	Total même semaine l'an dernier	Cumulatif saison 2018-2019	Cumulatif saison 2017-2018	Tendance des expéditions	Demande	Tendance du marché
<b>Washington (tout)</b>	<b>10 264</b>	<b>8 704</b>	<b>14 071</b>	170 089	177 782	Stabilité	Modérée	Stable
<i>Biologiques</i>	1 251	1 136	1 628	18 168	16 725			
<i>Exportations</i>	2 533	2 508	4 401	38 135	46 784			
<b>Michigan</b>	<b>1 135</b>	<b>908</b>	<b>877</b>	12 584	13 287	Stabilité	N.D.	N.D.
<b>New York</b>	<b>1 109</b>	<b>937</b>	<b>976</b>	13 458	12 753	Stabilité	Bonne	Stable
<b>Californie (tout)</b>	<b>44</b>	<b>53</b>	<b>0</b>	4 747	5 154	Baisse	N.D.	N.D.
<i>Biologiques</i>	0	5	0	241	443			
<b>Chili</b>	<b>0</b>	<b>0</b>	<b>0</b>	2 924	3 635	N.D.	N.D.	N.D.
<b>Total *</b>	<b>13 242</b>	<b>11 261</b>	<b>16 686</b>	<b>214 719</b>	<b>225 548</b>			

Source: USDA

\*Tous les volumes importés + volumes exportés + volumes produits aux É.-U. et expédiés à l'intérieur du pays, incluant la pomme biologique.

\*\* Cumulatif depuis la 1<sup>re</sup> semaine du mois d'août.

### Tableau 2. Prix F.A.B.\* aux points de production - Pomme fraîche

Origines	Variétés	Format **	\$ CAD		\$ USD		Var.***	\$ CAD**** (08-12-2017)	
			Min	Max	Min	Max		Min	Max
Michigan	Empire	12 X 3 lb 2½ min.	22,79 \$	24,13 \$	17,00 \$	18,00 \$	1%		
	Délicieuse rouge	Ctn tray 88's	24,13 \$	30,83 \$	18,00 \$	23,00 \$	1%		
		12 X 3 lb 2½ min.	20,11 \$	26,81 \$	15,00 \$	20,00 \$	1%	32,08 \$	34,55 \$
	Délicieuse jaune	Ctn tray 88's	24,13 \$	32,17 \$	18,00 \$	24,00 \$	1%		
		12 X 3 lb 2½ min.	21,45 \$	26,81 \$	16,00 \$	20,00 \$	1%		
	Gala	Ctn tray 113's	29,49 \$	37,53 \$	22,00 \$	28,00 \$			
	12 X 3 lb 2½ min.	25,47 \$	29,49 \$	19,00 \$	22,00 \$	7%	23,12 \$	28,26 \$	
McIntosh	Ctn tray 100's	30,83 \$	34,85 \$	23,00 \$	26,00 \$	1%			
12 X 3 lb 2½ min.	21,45 \$	25,47 \$	16,00 \$	19,00 \$	1%	21,83 \$	25,69 \$		
Honeycrisp	Ctn tray 80's	73,73 \$	85,79 \$	55,00 \$	64,00 \$	1%			
	12 X 3 lb 2½ min.	45,58 \$	61,66 \$	34,00 \$	46,00 \$	1%	48,81 \$	57,80 \$	
New York	Empire	Ctn tray 88's	29,49 \$	40,21 \$	22,00 \$	30,00 \$	1%	32,11 \$	39,82 \$
	12 X 3 lb 2½ min.	21,45 \$	29,49 \$	16,00 \$	22,00 \$	1%	23,12 \$	29,54 \$	
	Cortland	Ctn tray 88's	29,49 \$	40,21 \$	22,00 \$	30,00 \$	1%	33,39 \$	38,53 \$
	12 X 3 lb 2½ min.	21,45 \$	32,17 \$	16,00 \$	24,00 \$	1%	23,12 \$	30,82 \$	
	McIntosh	Ctn tray 88's	29,49 \$	40,21 \$	22,00 \$	30,00 \$	1%	32,11 \$	39,82 \$
	12 X 3 lb 2½ min.	21,45 \$	29,49 \$	16,00 \$	22,00 \$	1%	23,12 \$	30,82 \$	
	Gala	Ctn tray 88's	32,17 \$	41,55 \$	24,00 \$	31,00 \$	1%	37,25 \$	43,67 \$
	12 X 3 lb 2½ min.	22,79 \$	30,83 \$	17,00 \$	23,00 \$	1%	25,69 \$	33,39 \$	
	Délicieuse rouge	12 X 3 lb 2½ min.	21,45 \$	26,81 \$	16,00 \$	20,00 \$	1%		
	Délicieuse jaune	12 X 3 lb 2½ min.	23,46 \$	26,81 \$	17,50 \$	20,00 \$	1%	23,12 \$	32,11 \$
Washington	Honeycrisp	Ctn tray 88's	64,34 \$	80,43 \$	48,00 \$	60,00 \$	1%	64,22 \$	89,90 \$
		12 X 3 lb 2½ min.	50,94 \$	60,32 \$	38,00 \$	45,00 \$	1%	44,95 \$	61,65 \$
	Gala	Ctn tray 100's	24,13 \$	29,49 \$	18,00 \$	22,00 \$	1%	20,55 \$	25,69 \$
		Ctn tray 113's	24,13 \$	29,49 \$	18,00 \$	22,00 \$	1%	19,27 \$	23,12 \$
		12 X 3 lb 2½ min.	24,13 \$	30,70 \$	18,00 \$	22,90 \$	1%	19,27 \$	23,12 \$
	Gala bio	Ctn tray 100's	25,47 \$	30,83 \$	19,00 \$	23,00 \$	1%	35,96 \$	43,67 \$
		Ctn tray 113's	24,13 \$	29,49 \$	18,00 \$	22,00 \$	1%	30,82 \$	41,10 \$
		12 X 3 lb 2½ min.	32,17 \$	40,21 \$	24,00 \$	30,00 \$	1%	28,26 \$	33,39 \$
	Honeycrisp	Ctn tray 88's	58,98 \$	68,23 \$	44,00 \$	50,90 \$	1%		
		Ctn tray 100's	48,26 \$	57,51 \$	36,00 \$	42,90 \$	1%	46,24 \$	53,94 \$
	12 X 3 lb 2½ min.	42,90 \$	54,83 \$	32,00 \$	40,90 \$	1%			
	Délicieuse jaune	Ctn tray 100's	24,13 \$	29,49 \$	18,00 \$	22,00 \$	1%		
Ctn tray 113's		24,13 \$	26,81 \$	18,00 \$	20,00 \$	1%			
Délicieuse rouge	Ctn tray 100's	21,45 \$	24,13 \$	16,00 \$	18,00 \$	1%	15,41 \$	20,55 \$	
	Ctn tray 113's	21,45 \$	24,13 \$	16,00 \$	18,00 \$	1%	15,41 \$	19,27 \$	
Granny Smith	Ctn tray 100's	26,81 \$	32,17 \$	20,00 \$	24,00 \$	1%	23,12 \$	30,82 \$	
	Ctn tray 113's	26,81 \$	32,17 \$	20,00 \$	24,00 \$	12%	23,12 \$	28,26 \$	

Source: USDA

\* Prix de fabrication aux points d'expédition (prix des pommes emballées avant les frais de transport).

\*\* Extra Fancy à moins d'avis contraire.

\*\*\*Var. : Variation du prix minimum en \$ CAD versus le dernier rapport publié pour la saison courante.

\*\*\*\* Prix en \$ CAD pour la même période l'an dernier, selon le taux de change effectif à cette période (se référer à la page d'accueil).

**Tableau 3. Prix aux marchés de destination - Pomme fraîche**

Grossistes	Origines	Variétés	Format *	Calibre	\$ CAD		Var.**	\$ CAD*** (08-12-2017)	
					Min	Max		Min	Max
BOSTON	New York	Cortland	12 X 3 lb	2 ½ min	28,15 \$	29,49 \$	1%		
		Délicieuse rouge	Ctn tray (1)	88	26,81 \$	26,81 \$	1%		
		McIntosh	Ctn tray	88	41,55 \$	42,90 \$	1%		
			Ctn tray	100	40,21 \$	40,21 \$	1%		
	Gala	12 X 3 lb	2 ½ min	28,15 \$	29,49 \$	1%	28,26 \$	29,54 \$	
		Ctn tray	88	37,53 \$	37,53 \$	1%	38,53 \$	41,10 \$	
Washington	Gala	12 x 3 lb	2 ½ min	32,17 \$	32,17 \$	1%			
		Ctn tray	100	45,58 \$	48,26 \$	1%			
		Ctn tray	125	37,53 \$	42,90 \$	1%			
		Honeycrisp	Ctn tray	88	96,51 \$	96,51 \$	1%		
NEW YORK	New York	Gala	Ctn tray	100	29,49 \$	29,49 \$	1%		
			Ctn tray (1)	100	24,13 \$	24,13 \$	1%		
			12 X 3 lb	2 ½ min	32,17 \$	32,17 \$	1%		
		Empire	Ctn tray	100	29,49 \$	29,49 \$	1%		
			Ctn tray (1)	125	24,13 \$	24,13 \$	1%		
		12 x 3 lb	2 ½ min	21,45 \$	21,45 \$	1%			
	Cortland	Ctn tray	80	37,53 \$	37,53 \$	1%	30,82 \$	35,96 \$	
		Ctn tray	100	29,49 \$	29,49 \$	1%			
	McIntosh	Ctn tray	80	42,90 \$	42,90 \$	1%			
		Ctn tray	100	34,85 \$	34,85 \$	1%	33,39 \$	33,39 \$	
Honeycrisp	Ctn tray	88	67,02 \$	67,02 \$	1%				
	Ctn tray	100	53,62 \$	53,62 \$	1%				
		Ctn tray (1)	100	32,17 \$	32,17 \$	1%			
Washington	Gala	Ctn tray	100	40,21 \$	40,21 \$	1%	35,96 \$	35,96 \$	
		Ctn tray	100	42,90 \$	42,90 \$	1%			
		Ctn tray	72	87,13 \$	87,13 \$	1%			
MONTREAL****	Québec	Cortland	Ctn 36 lb	----	24,50 \$	24,50 \$	0%	27,00 \$	27,00 \$
			12 X 3 lb	2 ½ min	25,50 \$	25,50 \$	0%	30,00 \$	30,00 \$
		Cortland bio	Ctn 36 lb	----	50,00 \$	50,00 \$	-4%	50,00 \$	50,00 \$
		Empire	Ctn 36 lb	----	26,00 \$	26,00 \$			
		Empire bio	Ctn 36 lb	----	52,00 \$	52,00 \$	0%	52,00 \$	52,00 \$
		Spartan	Ctn tray	100-125	45,00 \$	45,00 \$	0%		
		Russet	Ctn 36 lbs	----	28,00 \$	28,00 \$	0%	29,00 \$	29,00 \$
		McIntosh	Ctn tray	100	31,50 \$	31,50 \$	0%	31,50 \$	31,50 \$
			Ctn tray	125	28,50 \$	31,00 \$	0%	31,50 \$	32,50 \$
			12 X 3 lb	2 ½ min	24,50 \$	29,50 \$	0%	26,50 \$	28,50 \$
	Gala	Ctn 36 lb	----	20,00 \$	21,00 \$	0%	22,00 \$	22,00 \$	
		12 X 3 lb	2 ½ min	27,00 \$	27,00 \$	0%	28,00 \$	28,00 \$	
	Gala bio	Ctn 36 lb	----	28,00 \$	28,00 \$	0%	28,00 \$	28,00 \$	
	Paulared bio	Ctn 36 lb	----	50,00 \$	50,00 \$	0%			
		Ctn 36 lb	----	47,50 \$	47,50 \$	0%			
	Nouvelle-Écosse	Sweetango	12 X 2 lb	----	45,00 \$	45,00 \$	0%		
	Ontario	Gala	Ctn tray	88	38,00 \$	38,00 \$	6%		
			Ctn tray	100	37,00 \$	37,00 \$	9%		
			Ctn tray	113	37,00 \$	37,00 \$	6%		
	Délicieuse jaune	Ctn tray	100	41,00 \$	41,00 \$	11%	37,00 \$	37,00 \$	
	Canada	Honeycrisp	Ctn 40 lbs	----	78,00 \$	78,00 \$	0%		
	Oregon	Délicieuse jaune	Ctn tray	88	34,75 \$	34,75 \$	0%		
	Italie	Granny Smith	Ctn 40 lbs	----	45,00 \$	45,00 \$			
Washington	Gala	Honeycrisp	Ctn tray	100	55,75 \$	75,00 \$	0%		
		Délicieuse rouge	Ctn tray	100	35,00 \$	42,00 \$	-5%	34,00 \$	34,75 \$
		Délicieuse rouge bio	Ctn tray	100	49,50 \$	49,50 \$	0%		
		Délicieuse jaune	Ctn tray	100	36,75 \$	47,00 \$	0%	39,50 \$	48,00 \$
		Granny Smith	Ctn tray	113	38,75 \$	54,00 \$	-21%		
		Gala bio	Ctn tray	113	39,50 \$	59,50 \$	0%		
		Gala	Ctn tray	100	35,75 \$	38,75 \$	-3%	31,75 \$	37,00 \$
	Ctn tray	113	36,75 \$	43,75 \$	6%	30,75 \$	33,00 \$		

Sources: USDA et AAC (Infhort)

\*Extra Fancy à moins d'avis contraire.

\*\*Var. : Variation du prix minimum en \$ CAD versus le dernier rapport publié pour la saison courante.

\*\*\*Prix en \$ CAD pour la même période l'an dernier, selon le taux de change effectif à cette période (se référer à la page d'accueil).

\*\*\*\*Prix grossistes de Montréal : Infhort (AAC) a des ententes informelles avec 5 différents grossistes pour fournir leurs listes de prix. Leur participation est volontaire et les listes de prix sont confidentielles. Un minimum de trois listes doit être reçu pour publier les données. Cependant, il semblerait que les 5 grossistes répondent de façon assidue.

(1) Fancy

(2) U.S One

(3) Catégorie non spécifiée

Tableau 4. Prix aux points de production - Pommes de transformation\* (\$/lb)

Origines	Types	Variétés	\$ CAD\lb		\$ USD\lb		Var.***	\$ USD\lb (08-12-2017)	
			Min	Max	Min	Max		Min	Max
Washington	Jus	Toutes les variétés	0,040 \$	0,060 \$	0,030 \$	0,045 \$	1%	0,040 \$	0,060 \$
	Pelage	La plupart des variétés	0,107 \$	0,134 \$	0,080 \$	0,100 \$	1%	0,090 \$	0,110 \$
New York	Jus	Toutes les variétés	0,107 \$	0,168 \$	0,080 \$	0,125 \$	1%	0,100 \$	0,130 \$
		Surtout	0,121 \$	---	0,090 \$	---	1%	0,110 \$	0,120 \$
Michigan	Jus	Toutes les variétés	0,107 \$	0,121 \$	0,080 \$	0,090 \$	1%	0,100 \$	---
	Pelage	Idared	0,171 \$	---	0,128 \$	---	1%	0,145 \$	---
		Chair dure**	0,158 \$	---	0,118 \$	---	1%	0,130 \$	---
		Chair molle**	0,134 \$	---	0,100 \$	---	1%	0,105 \$	---

Sources: USDA et Michigan Processing Apple Growers

\*Pour un produit livré aux transformateurs dans le même État ou localement.

\*\*Chair dure : Empire

\*\*Chair molle : McIntosh, Délicieuse rouge et variétés hâtives

\*\*\*Var. : Variation du prix minimum en \$ USD versus le dernier rapport publié pour la saison courante.

Tableau 5. Volume de pommes utilisées pour la transformation - récolte 2018-2019 (minot)

Origines	Types	Total de la semaine	Total de la dernière semaine	Cumulatif saison 2018-2019	Cumulatif saison 2017-2018
Washington	Jus	281 286	194 095	3 050 190	2 499 429
	Pelage	149 000	112 143	1 898 286	2 704 429
États-Unis	Total	585 952	738 000	8 067 333	10 743 857

Source : USDA

Tableau 6. Prix du jus de pomme concentré

Origines	\$ CAD\Gallon US		\$ USD\Gallon US		Variation *	\$ CAD/Gallons US (08-12-2017)	
	Min	Max	Min	Max		Min	Max
Chine (Côte Est des É.-U.)	10,64 \$	12,06 \$	7,94 \$	9,00 \$	1%	7,86 \$	8,29 \$
Chine (Côte Ouest des É.-U.)	10,55 \$	11,06 \$	7,87 \$	8,25 \$	0%	7,54 \$	8,08 \$
États-Unis	10,72 \$	12,06 \$	8,00 \$	9,00 \$	1%		
Europe	9,12 \$	10,05 \$	6,80 \$	7,50 \$	1%		
Turquie (bio)	12,40 \$	15,08 \$	9,25 \$	11,25 \$	1%	14,45 \$	17,67 \$

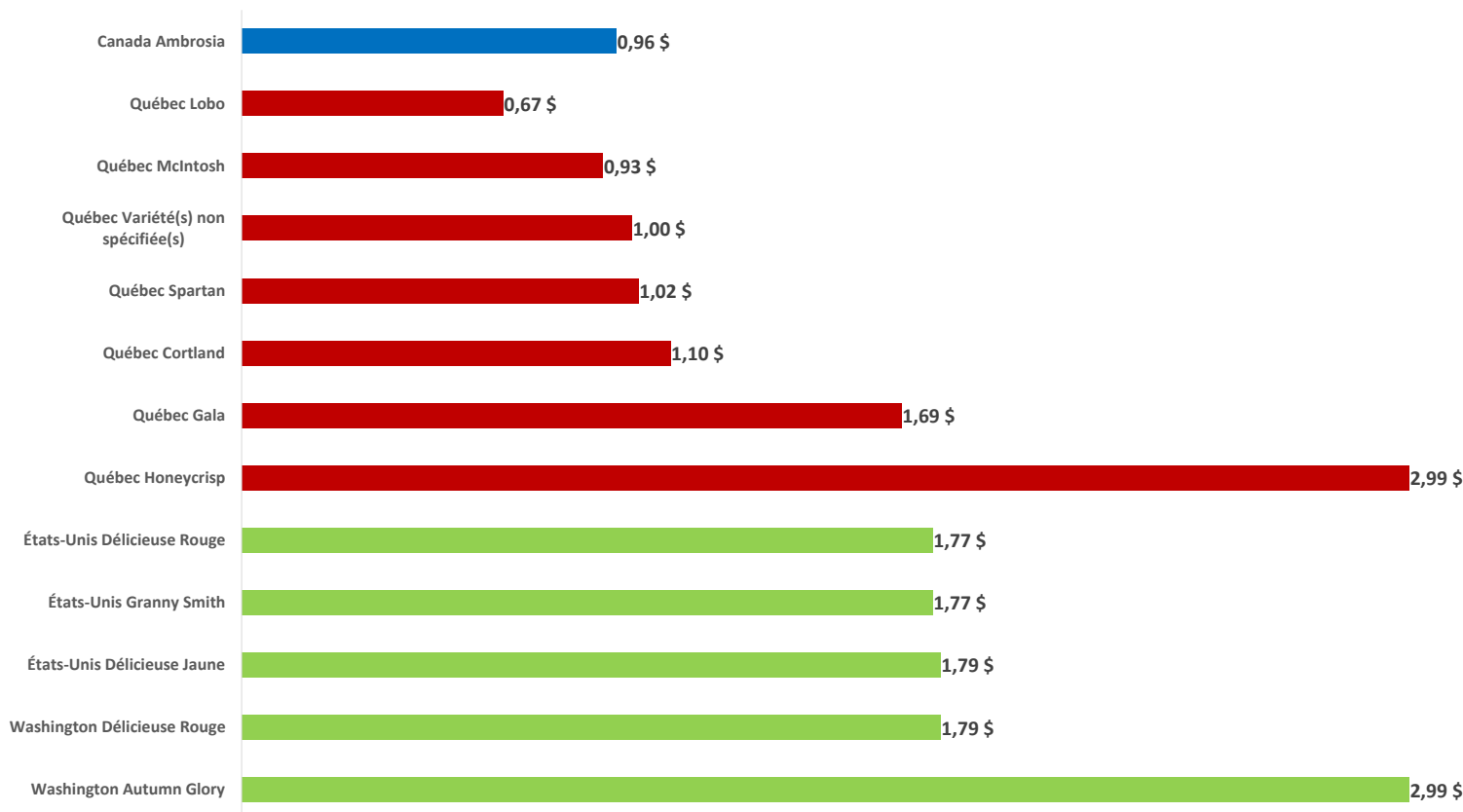
Sources : USDA et The Food Institute

\*Variation: Variation du prix minimum en \$ CAN versus le dernier rapport publié pour la saison courante.

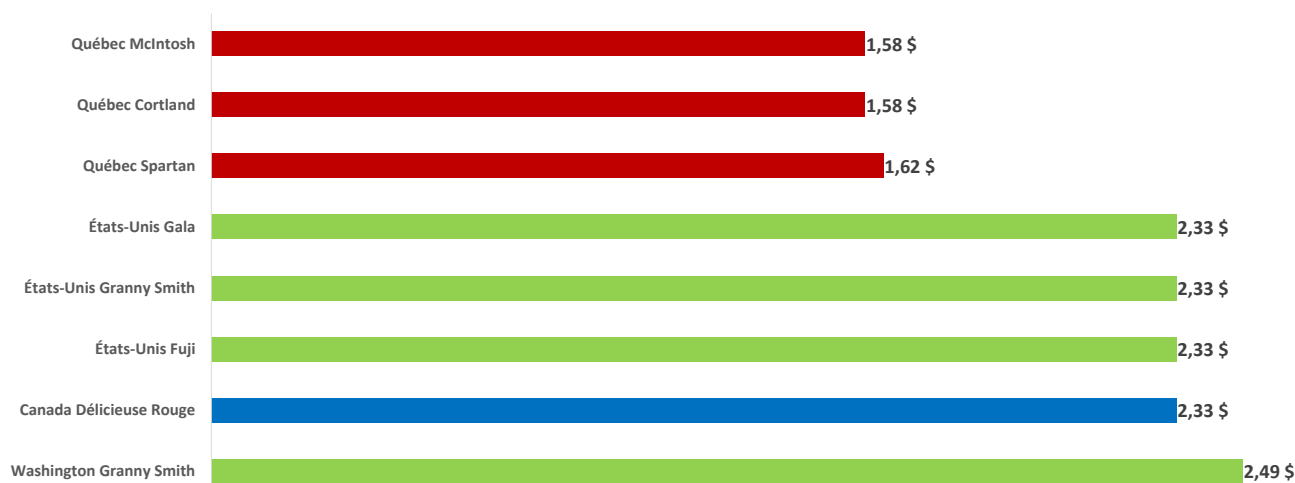
## Promotions dans les circulaires du Québec

Les PPQ compilent les prix des pommes annoncées dans les circulaires des principales bannières supermarchés, fruiteries et autres magasins d'alimentation depuis plus de dix ans. La graphiques donnent le prix à la livre de tous les formats vendus en magasin pour les pommes conventionnelles et biologiques.

Prix moyen des pommes conventionnelles annoncées dans les circulaires du Québec selon la variété et l'origine, 6 au 12 décembre 2018 (\$/lb)



Prix moyen des pommes biologiques annoncées dans les circulaires du Québec selon la variété et l'origine, 6 au 12 décembre 2018 (\$/lb)

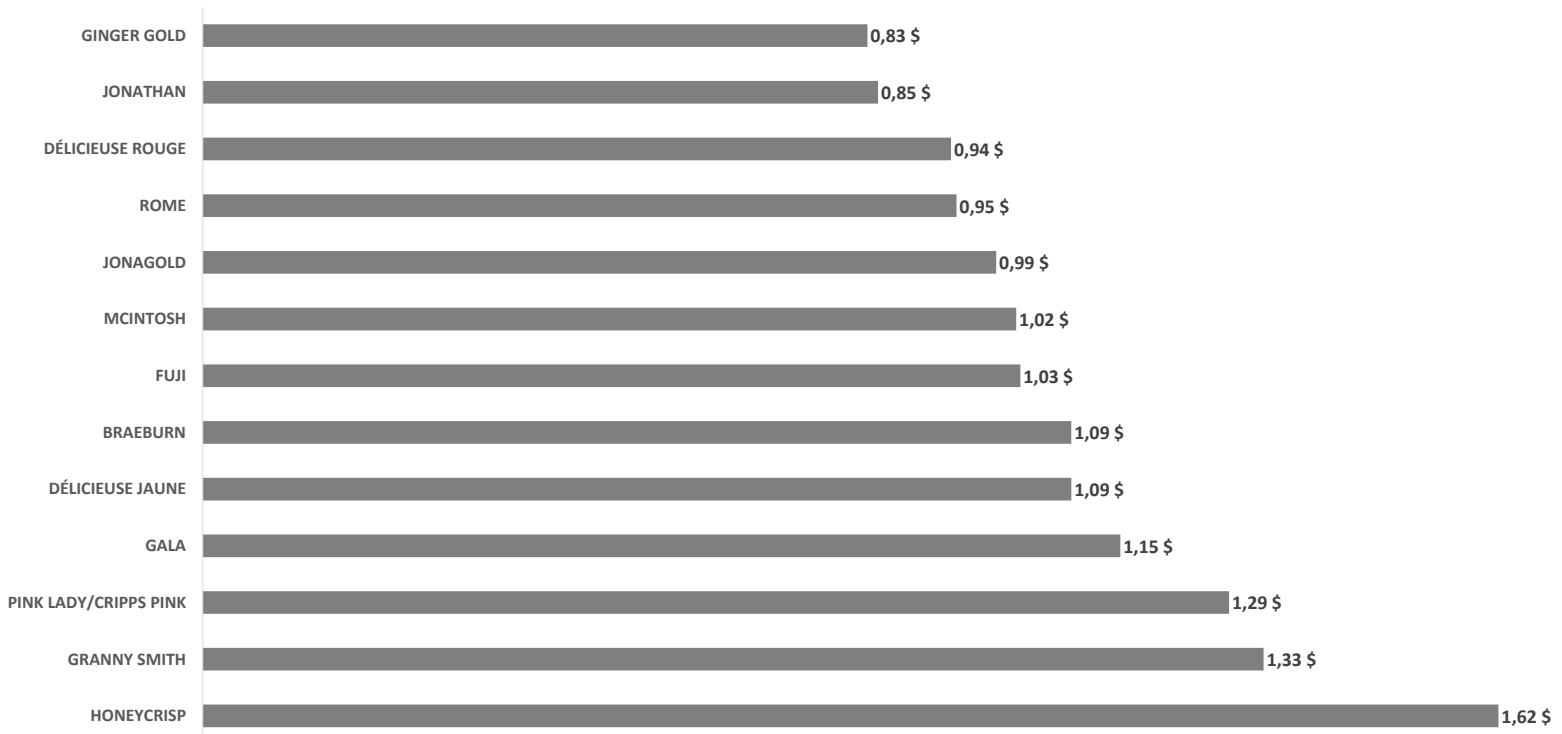


Source: Compilation des producteurs de pommes du Québec, circulaires des principales bannières supermarchés, fruiteries et autres magasins d'alimentation.

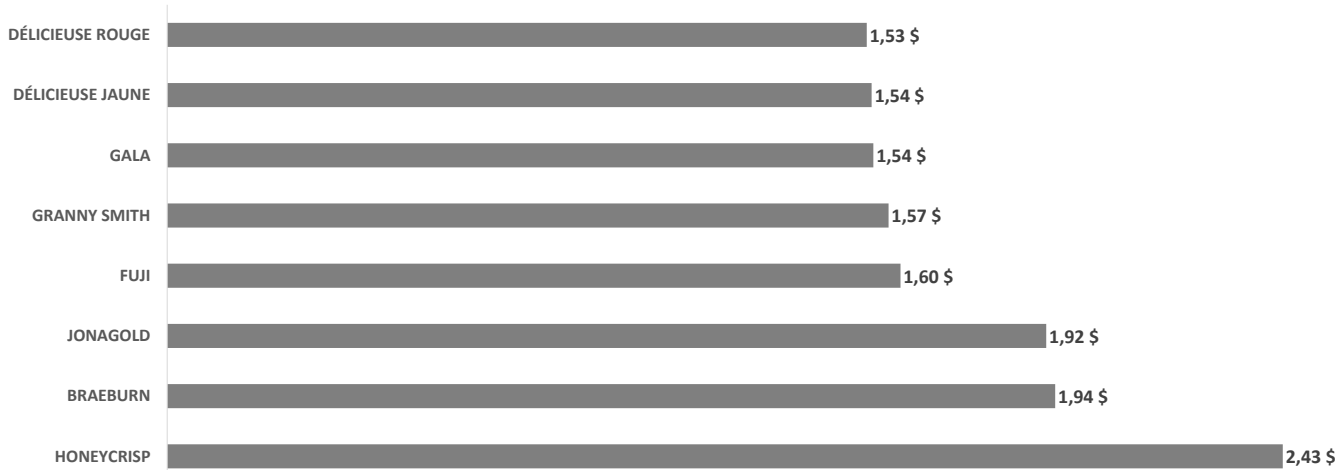
## Promotions dans les circulaires des États-Unis

Le USDA fait la compilation des prix affichés dans les principales bannières supermarchés, fruiteries et autres magasins d'alimentation américains pour les pommes conventionnelles et biologiques. Voici les graphiques donnant le prix à la livre de tous les formats vendus chez les détaillants pour les différentes pommes.

Prix moyen des pommes conventionnelles annoncées dans les circulaires des États-Unis selon la variété, 24 au 30 novembre (\$US/lb)



Prix moyen des pommes biologiques annoncées dans les circulaires des États-Unis selon la variété, 24 au 30 novembre (\$US/lb)



Source: USDA