



Faits saillants

Hausse du prix de la McIntosh au Michigan

Hausse du prix de la Granny Smith dans l'État de WA

Grande variété de pommes en promotion au Québec

Données d'entreposage en graphiques - Québec, Canada et É.-U.

Californie

Marché frais (point de production)	Marché de transformation	Expédition totale vs semaine dernière	Expédition totale vs même semaine en 2017
Fin de la saison			

Chili

Marché frais (point de production)	Marché de transformation	Expédition totale vs semaine dernière	Expédition totale vs même semaine en 2017
Fin de la saison			

Michigan

Marché frais (point de production)	Marché de transformation	Expédition totale vs semaine dernière	Expédition totale vs même semaine en 2017
↑	→	↓	↑

New York

Marché frais (point de production)	Marché de transformation	Expédition totale vs semaine dernière	Expédition totale vs même semaine en 2017
→	→	→	↑

Washington

Marché frais (point de production)	Marché de transformation	Expédition totale vs semaine dernière	Expédition totale vs même semaine en 2017
↑	↓	→	↓

Sources: USDA, Pro-Act, Amerifresh, Fresh Plaza, Michigan State University, The University of Maine, Michigan Processing Apple Growers et Scaffolds Fruit Journal (Cornell University).

Note et détail des formats

Les nouvelles données (variétés, contenants) sont représentées par une ligne gris pâle, ce qui explique l'absence de variation pour celles-ci.

12 X 3 lb 2½ min. : emballages comprenant 12 sacs de 3 lb ayant au minimum un diamètre de 2 ½ pouces.

Ctn tray 88's, 100's, 113's et 125's : emballages en plateaux comprenant 88, 100, 113 ou 125 pommes (d'après le nombre).

Ctn cell 88's, 100's, 113's et 125's : emballages en cellules comprenant 88, 100, 113 ou 125 pommes (d'après le nombre).

Tableau 1. Expéditions (10 000 lb), demande et tendance

Origines	Total de la semaine	Total de la dernière semaine	Total même semaine l'an dernier	Cumulatif saison 2018-2019	Cumulatif saison 2017-2018	Tendance des expéditions	Demande	Tendance du marché
Washington (tout)	10 480	10 264	12 699	180 569	190 481	Stabilité	Modérée	Stable
<i>Biologiques</i>	1 429	1 251	1 510	19 597	18 235			
<i>Exportations</i>	2 553	2 533	3 776	40 688	50 560			
Michigan	1 031	1 135	859	13 615	14 146	À la hausse	Bonne	À la hausse
New York	1 126	1 109	851	14 584	13 604	Stabilité	Bonne	Stable
Californie (tout)	68	44	0	4 815	5 154	Baisse	N.D.	N.D.
<i>Biologiques</i>	0	0	0	241	443			
Chili	0	0	0	2 924	3 635	N.D.	N.D.	N.D.
Total *	13 389	13 242	15 046	228 108	240 594			

Source: USDA

*Tous les volumes importés + volumes exportés + volumes produits aux É.-U. et expédiés à l'intérieur du pays, incluant la pomme biologique.

** Cumulatif depuis la 1^{re} semaine du mois d'août.

Tableau 2. Prix F.A.B.* aux points de production - Pomme fraîche

Origines	Variétés	Format **	\$ CAD		\$ USD		Var.***	\$ CAD**** (15-12-2017)	
			Min	Max	Min	Max		Min	Max
Michigan	Empire	12 X 3 lb 2½ min.	22,71 \$	24,04 \$	17,00 \$	18,00 \$	0%		
	Délicieuse rouge	Ctn tray 88's 12 X 3 lb 2½ min.	24,04 \$ 20,04 \$	29,39 \$ 26,72 \$	18,00 \$ 15,00 \$	22,00 \$ 20,00 \$	0% 0%	32,08 \$	34,55 \$
	Délicieuse jaune	Ctn tray 88's 12 X 3 lb 2½ min.	26,72 \$ 21,37 \$	32,06 \$ 28,05 \$	20,00 \$ 16,00 \$	24,00 \$ 21,00 \$	11% 0%		
	Gala	Ctn tray 100's 12 X 3 lb 2½ min.	34,73 \$ 25,38 \$	37,40 \$ 29,39 \$	26,00 \$ 19,00 \$	28,00 \$ 22,00 \$	0%	23,05 \$	28,17 \$
	McIntosh	Ctn tray 100's 12 X 3 lb 2½ min.	32,06 \$ 21,37 \$	37,40 \$ 26,72 \$	24,00 \$ 16,00 \$	28,00 \$ 20,00 \$	4% 0%	21,77 \$	25,61 \$
	Honeycrisp	Ctn tray 80's 12 X 3 lb 2½ min.	72,13 \$ 52,10 \$	88,16 \$ 62,78 \$	54,00 \$ 39,00 \$	66,00 \$ 47,00 \$	-2% 14%	48,66 \$	57,63 \$
	New York	Empire	Ctn tray 88's 12 X 3 lb 2½ min.	29,39 \$ 21,37 \$	40,07 \$ 29,39 \$	22,00 \$ 16,00 \$	30,00 \$ 22,00 \$	0% 0%	29,45 \$ 23,05 \$
Cortland		Ctn tray 88's 12 X 3 lb 2½ min.	29,39 \$ 21,37 \$	40,07 \$ 32,06 \$	22,00 \$ 16,00 \$	30,00 \$ 24,00 \$	0% 0%	30,73 \$ 23,05 \$	38,42 \$ 30,73 \$
McIntosh		Ctn tray 88's 12 X 3 lb 2½ min.	29,39 \$ 21,37 \$	40,07 \$ 29,39 \$	22,00 \$ 16,00 \$	30,00 \$ 22,00 \$	0% 0%	30,73 \$ 23,05 \$	39,70 \$ 30,73 \$
Gala		Ctn tray 88's 12 X 3 lb 2½ min.	32,06 \$ 22,71 \$	41,41 \$ 30,72 \$	24,00 \$ 17,00 \$	31,00 \$ 23,00 \$	0% 0%	37,14 \$ 25,61 \$	43,54 \$ 33,29 \$
Délicieuse rouge		12 X 3 lb 2½ min.	21,37 \$	26,72 \$	16,00 \$	20,00 \$	0%	23,05 \$	32,01 \$
Délicieuse jaune		12 X 3 lb 2½ min.	23,38 \$	26,72 \$	17,50 \$	20,00 \$	0%		
Honeycrisp		Ctn tray 88's 12 X 3 lb 2½ min.	64,12 \$ 48,09 \$	80,15 \$ 60,11 \$	48,00 \$ 36,00 \$	60,00 \$ 45,00 \$	0% -6%	64,03 \$ 51,22 \$	89,64 \$ 61,47 \$
Washington		Gala	Ctn tray 100's Ctn tray 113's 12 X 3 lb 2½ min.	24,04 \$ 24,04 \$ 24,04 \$	29,39 \$ 26,72 \$ 30,59 \$	18,00 \$ 18,00 \$ 18,00 \$	22,00 \$ 20,00 \$ 22,90 \$	0% 0% 0%	20,49 \$ 19,21 \$ 19,21 \$
	Gala bio	Ctn tray 100's Ctn tray 113's 12 X 3 lb 2½ min.	25,38 \$ 24,04 \$ 32,06 \$	30,72 \$ 29,39 \$ 40,07 \$	19,00 \$ 18,00 \$ 24,00 \$	23,00 \$ 22,00 \$ 30,00 \$	0% 0% 0%	35,86 \$ 30,73 \$ 28,17 \$	43,54 \$ 40,98 \$ 33,29 \$
	Honeycrisp	Ctn tray 88's Ctn tray 100's 12 X 3 lb 2½ min.	58,78 \$ 48,09 \$ 45,42 \$	67,99 \$ 57,31 \$ 57,31 \$	44,00 \$ 36,00 \$ 34,00 \$	50,90 \$ 42,90 \$ 42,90 \$	0% 0% 6%	46,10 \$	53,78 \$
	Délicieuse jaune	Ctn tray 100's Ctn tray 113's	24,04 \$ 24,04 \$	29,39 \$ 26,72 \$	18,00 \$ 18,00 \$	22,00 \$ 20,00 \$	0% 0%		
	Délicieuse rouge	Ctn tray 100's Ctn tray 113's	21,37 \$ 21,37 \$	25,38 \$ 25,38 \$	16,00 \$ 16,00 \$	19,00 \$ 19,00 \$	0% 0%	15,37 \$ 15,37 \$	20,49 \$ 19,21 \$
	Granny Smith	Ctn tray 100's Ctn tray 113's	32,06 \$ 32,06 \$	37,40 \$ 37,40 \$	24,00 \$ 24,00 \$	28,00 \$ 28,00 \$	20% 20%	23,05 \$ 23,05 \$	30,73 \$ 28,17 \$

Source: USDA

* Prix de fabrication aux points d'expédition (prix des pommes emballées avant les frais de transport).

** Extra Fancy à moins d'avis contraire.

***Var. : Variation du prix minimum en \$ CAD versus le dernier rapport publié pour la saison courante.

**** Prix en \$ CAD pour la même période l'an dernier, selon le taux de change effectif à cette période (se référer à la page d'accueil).

Tableau 3. Prix aux marchés de destination - Pomme fraîche

Grossistes	Origines	Variétés	Format *	Calibre	\$ CAD		Var.**	\$ CAD*** (15-12-2017)	
					Min	Max		Min	Max
BOSTON	New York	Cortland	12 X 3 lb	2 ½ min	28,05 \$	29,39 \$	0%		
		Délicieuse rouge	Ctn tray (1)	88	26,72 \$	26,72 \$	0%		
		McIntosh	Ctn tray	88	41,41 \$	42,75 \$	0%		
			Ctn tray	100	40,07 \$	40,07 \$	0%	33,29 \$	33,29 \$
		Gala	12 X 3 lb	2 ½ min	28,05 \$	29,39 \$	0%	28,17 \$	29,45 \$
	Washington	Gala	Ctn tray	88	37,40 \$	37,40 \$	0%	38,42 \$	38,42 \$
			Ctn tray	125	32,06 \$	32,06 \$	0%		
		Honeycrisp	Ctn tray	80	82,82 \$	82,82 \$	0%		
		Gala	Ctn tray	100	45,42 \$	48,09 \$	0%		
			Ctn tray	133	40,07 \$	40,07 \$	0%		
Honeycrisp	Ctn tray	88	37,40 \$	42,75 \$	0%				
NEW YORK	New York	Gala	Ctn tray	100	29,39 \$	29,39 \$	0%		
			Ctn tray (1)	100	24,04 \$	24,04 \$	0%		
			12 X 3 lb	2 ½ min	32,06 \$	32,06 \$	0%		
		Empire	Ctn tray	100	29,39 \$	29,39 \$	0%		
			Ctn tray (1)	125	24,04 \$	24,04 \$	0%		
			12 x 3 lb	2 ½ min	21,37 \$	21,37 \$	0%		
		Cortland	Ctn tray	80	37,40 \$	37,40 \$	0%	30,73 \$	35,86 \$
			Ctn tray	100	29,39 \$	29,39 \$	0%		
		McIntosh	Ctn tray	80	42,75 \$	42,75 \$	0%		
			Ctn tray	100	34,73 \$	34,73 \$	0%	33,29 \$	33,29 \$
	Honeycrisp	Ctn tray	88	66,79 \$	66,79 \$	0%			
		Ctn tray	100	53,43 \$	53,43 \$	0%			
		Ctn tray (1)	100	32,06 \$	32,06 \$	0%			
Washington	Gala	Ctn tray	100	40,07 \$	40,07 \$	0%	35,86 \$	35,86 \$	
	Gala bio	Ctn tray	100	42,75 \$	42,75 \$	0%			
	Honeycrisp	Ctn tray	72	86,83 \$	86,83 \$	0%			
MONTREAL****	Québec	Cortland	Ctn 36 lb	----	24,50 \$	24,50 \$	0%	27,00 \$	27,00 \$
			12 X 3 lb	2 ½ min	27,00 \$	27,00 \$	6%	30,00 \$	30,00 \$
		Cortland bio	Ctn 36 lb	----	50,00 \$	50,00 \$	0%	50,00 \$	50,00 \$
		Empire	Ctn 36 lb	----	26,00 \$	26,00 \$	0%		
		Empire bio	Ctn 36 lb	----	52,00 \$	52,00 \$	0%	52,00 \$	52,00 \$
		Spartan	12 X 3 lb	2 ½ min	35,75 \$	35,75 \$	0%		
		Russet	Ctn 36 lbs	----	28,00 \$	28,00 \$	0%	29,00 \$	29,00 \$
		McIntosh	Ctn tray	100	31,50 \$	31,50 \$	0%	31,50 \$	31,50 \$
			Ctn tray	125	28,50 \$	31,00 \$	0%	31,50 \$	32,50 \$
			12 X 3 lb	2 ½ min	24,50 \$	29,50 \$	0%	26,50 \$	28,50 \$
			Ctn 36 lb	----	20,00 \$	21,00 \$	0%	22,00 \$	22,00 \$
		Gala	Ctn 36 lb	----	27,00 \$	27,00 \$	0%		
			12 X 3 lb	2 ½ min	28,00 \$	35,75 \$	0%	28,00 \$	28,00 \$
	Gala bio	Ctn 36 lb	----	50,00 \$	50,00 \$	0%			
	Paulared bio	Ctn 36 lb	----	47,50 \$	47,50 \$	0%			
	Nouvelle-Écosse	Sweetango	Ctn 36 lb	----	45,00 \$	45,00 \$	0%		
			12 X 2 lb	----	45,00 \$	45,00 \$	0%		
	Ontario	Gala	Ctn tray	88	37,00 \$	37,00 \$	-3%		
			Ctn tray	100	37,00 \$	37,00 \$	0%	30,00 \$	30,00 \$
			Ctn tray	113	37,00 \$	37,00 \$	0%		
	Canada	Honeycrisp	Ctn 40 lbs	----	77,25 \$	77,25 \$	-1%		
	Washington	Granny Smith	Ctn 40 lbs	----	45,00 \$	45,00 \$	0%		
			Ctn tray	100	55,75 \$	74,00 \$	0%		
		Délicieuse rouge	Ctn tray	100	35,75 \$	43,00 \$	2%	34,75 \$	36,50 \$
		Délicieuse rouge bio	Ctn tray	100	49,50 \$	49,50 \$	0%		
		Délicieuse jaune	Ctn tray	100	36,75 \$	47,00 \$	0%	39,50 \$	46,00 \$
		Granny Smith	Ctn tray	113	36,00 \$	38,75 \$	-7%		
Gala bio		Ctn tray	113	39,50 \$	59,50 \$	0%			
Gala		Ctn tray	100	35,75 \$	39,75 \$	0%	36,50 \$	39,50 \$	
		Ctn tray	113	37,75 \$	38,75 \$	3%	35,75 \$	38,50 \$	

Sources: USDA et AAC (Infhort)

*Extra Fancy à moins d'avis contraire.

**Var. : Variation du prix minimum en \$ CAD versus le dernier rapport publié pour la saison courante.

***Prix en \$ CAD pour la même période l'an dernier, selon le taux de change effectif à cette période (se référer à la page d'accueil).

****Prix grossistes de Montréal : Infhort (AAC) a des ententes informelles avec 5 différents grossistes pour fournir leurs listes de prix. Leur participation est volontaire et les listes de prix sont confidentielles. Un minimum de trois listes doit être reçu pour publier les données. Cependant, il semblerait que les 5 grossistes répondent de façon assidue.

(1) Fancy

(2) U.S One

(3) Catégorie non spécifiée

Tableau 4. Prix aux points de production - Pommes de transformation* (\$/lb)

Origines	Types	Variétés	\$ CAD\lb		\$ USD\lb		Var.***	\$ USD\lb (15-12-2017)	
			Min	Max	Min	Max		Min	Max
Washington	Jus	Toutes les variétés	0,040 \$	0,060 \$	0,030 \$	0,045 \$	0%	0,040 \$	0,060 \$
	Pelage	La plupart des variétés	0,104 \$	0,134 \$	0,078 \$	0,100 \$	-3%	0,090 \$	0,110 \$
New York	Jus	Toutes les variétés	0,107 \$	0,167 \$	0,080 \$	0,125 \$	0%	0,100 \$	0,140 \$
		Surtout	0,120 \$	---	0,090 \$	---	0%	0,120 \$	0,130 \$
Michigan	Pelage	Toutes les variétés	0,107 \$	0,120 \$	0,080 \$	0,090 \$	0%	0,100 \$	0,130 \$
		Idared	0,170 \$	---	0,128 \$	---	0%	0,145 \$	---
		Chair dure**	0,157 \$	---	0,118 \$	---	0%	0,130 \$	---
		Chair molle**	0,134 \$	---	0,100 \$	---	0%	0,105 \$	---

Sources: USDA et Michigan Processing Apple Growers

*Pour un produit livré aux transformateurs dans le même État ou localement.

**Chair dure : Empire

**Chair molle : McIntosh, Délicieuse rouge et variétés hâtives

***Var. : Variation du prix minimum en \$ USD versus le dernier rapport publié pour la saison courante.

Tableau 5. Volume de pommes utilisées pour la transformation - récolte 2018-2019 (minot)

Origines	Types	Total de la semaine	Total de la dernière semaine	Cumulatif saison 2018-2019	Cumulatif saison 2017-2018
Washington	Jus	254 762	281 286	3 304 952	2 828 952
	Pelage	187 762	149 000	2 086 048	2 948 762
États-Unis	Total	606 476	585 952	8 673 810	11 646 667

Source : USDA

Tableau 6. Prix du jus de pomme concentré

Origines	\$ CAD\Gallon US		\$ USD\Gallon US		Variation *	\$ CAD/Gallons US (15-12-2017)	
	Min	Max	Min	Max		Min	Max
Chine (Côte Est des É.-U.)	10,61 \$	12,02 \$	7,94 \$	9,00 \$	0%	7,57 \$	7,94 \$
Chine (Côte Ouest des É.-U.)	10,21 \$	11,02 \$	7,64 \$	8,25 \$	-3%	7,38 \$	7,81 \$
États-Unis	10,69 \$	12,02 \$	8,00 \$	9,00 \$	0%		
Europe	9,28 \$	10,09 \$	6,95 \$	7,55 \$	2%	11,85 \$	14,41 \$
Amérique du sud	10,02 \$	11,35 \$	7,50 \$	8,50 \$			
Turquie (bio)	12,36 \$	15,03 \$	9,25 \$	11,25 \$	0%	11,85 \$	15,37 \$

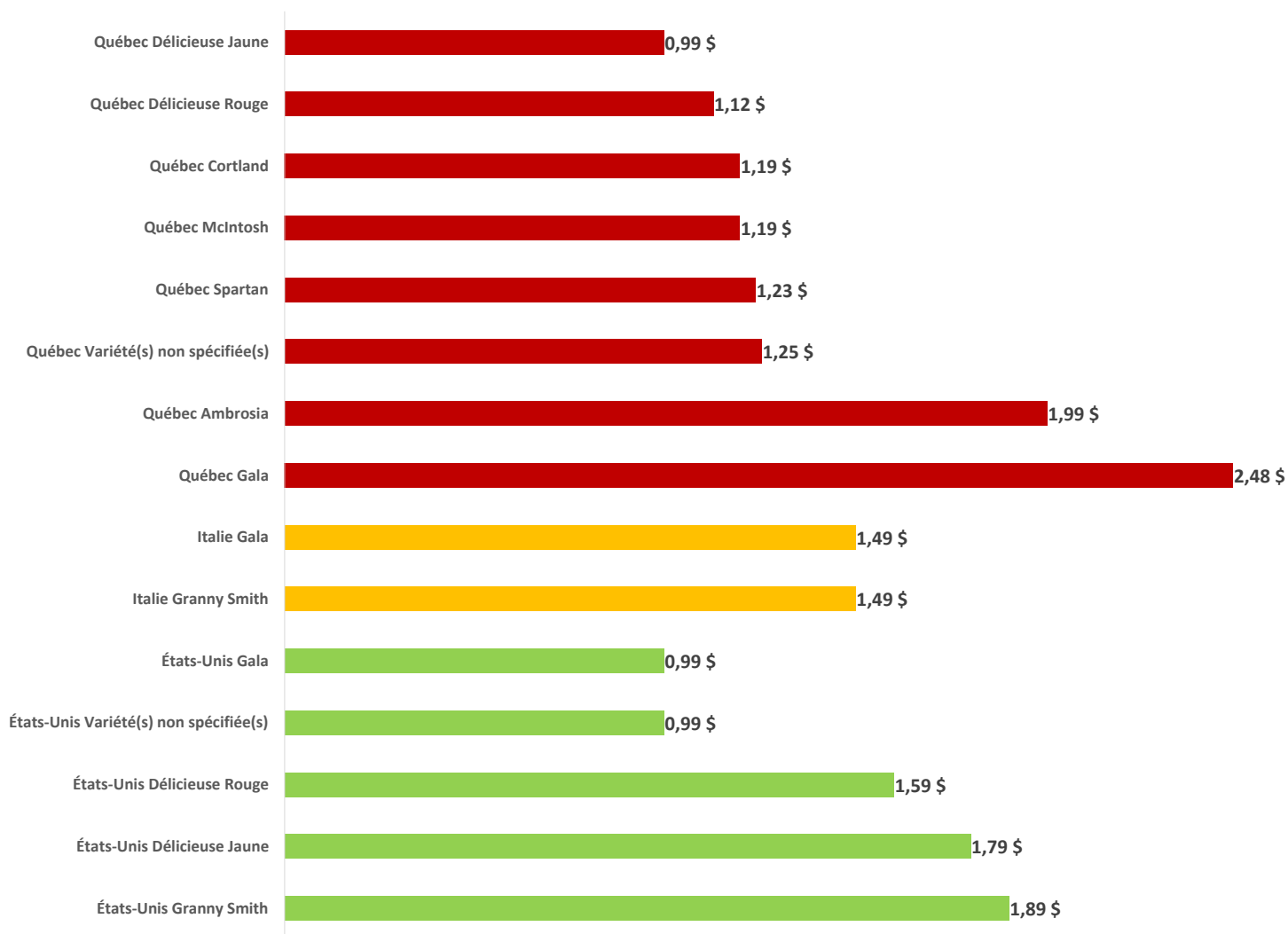
Sources : USDA et The Food Institute

*Variation: Variation du prix minimum en \$ CAN versus le dernier rapport publié pour la saison courante.

Promotions dans les circulaires du Québec

Les PPQ compilent les prix des pommes annoncées dans les circulaires des principales bannières supermarchés, fruiteries et autres magasins d'alimentation depuis plus de dix ans. La graphiques donnent le prix à la livre de tous les formats vendus en magasin pour les pommes conventionnelles et biologiques.

Prix moyen des pommes conventionnelles annoncées dans les circulaires du Québec selon la variété et l'origine, 13 au 18 décembre 2018 (\$/lb)



Prix moyen des pommes biologiques annoncées dans les circulaires du Québec selon la variété et l'origine, 13 au 18 décembre 2018 (\$/lb)

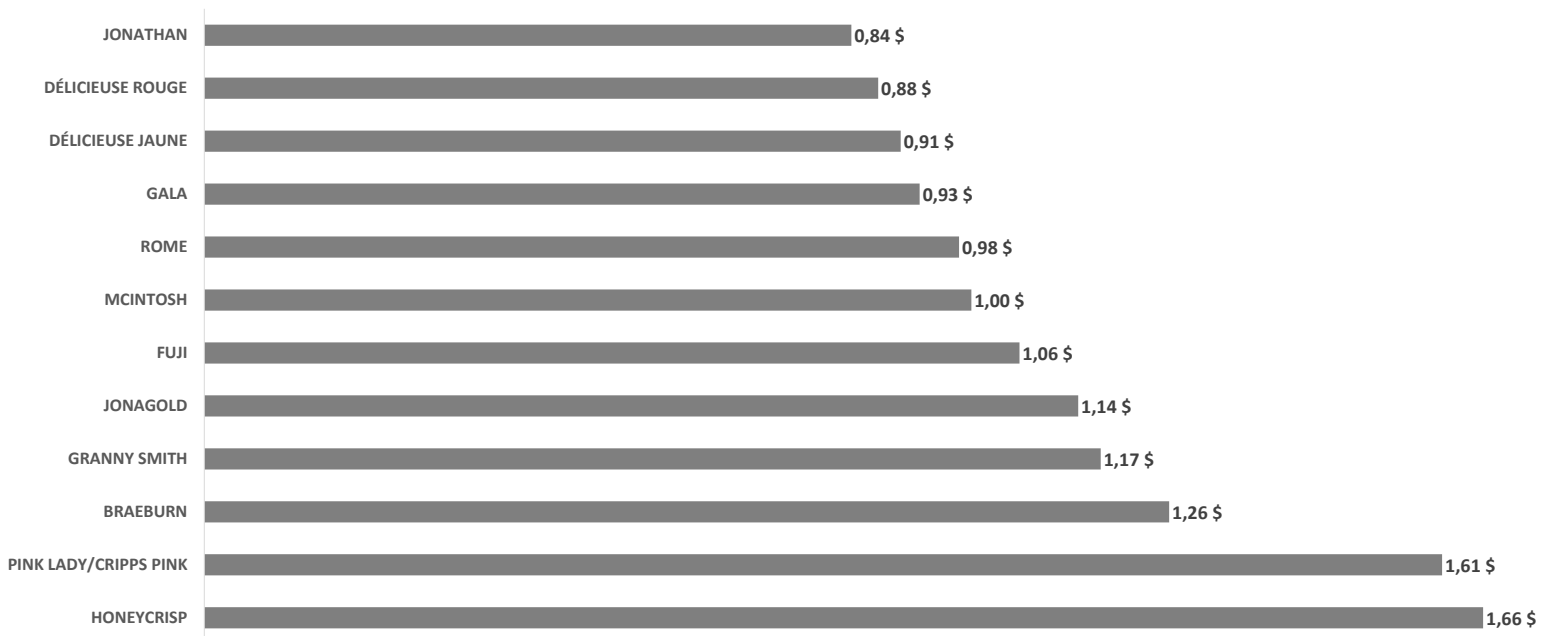


Source: Compilation des Producteurs de pommes du Québec, circulaires des principales bannières supermarchés, fruiteries et autres magasins d'alimentation.

Promotions dans les circulaires des États-Unis

Le USDA fait la compilation des prix affichés dans les principales bannières supermarchés, fruiteries et autres magasins d'alimentation américains pour les pommes conventionnelles et biologiques. Voici les graphiques donnant le prix à la livre de tous les formats vendus chez les détaillants pour les différentes pommes.

Prix moyen des pommes conventionnelles annoncées dans les circulaires des États-Unis selon la variété, 1er au 7 décembre 2018 (\$US/lb)



Prix moyen des pommes biologiques annoncées dans les circulaires des États-Unis selon la variété, 1er au 7 décembre 2018 (\$US/lb)



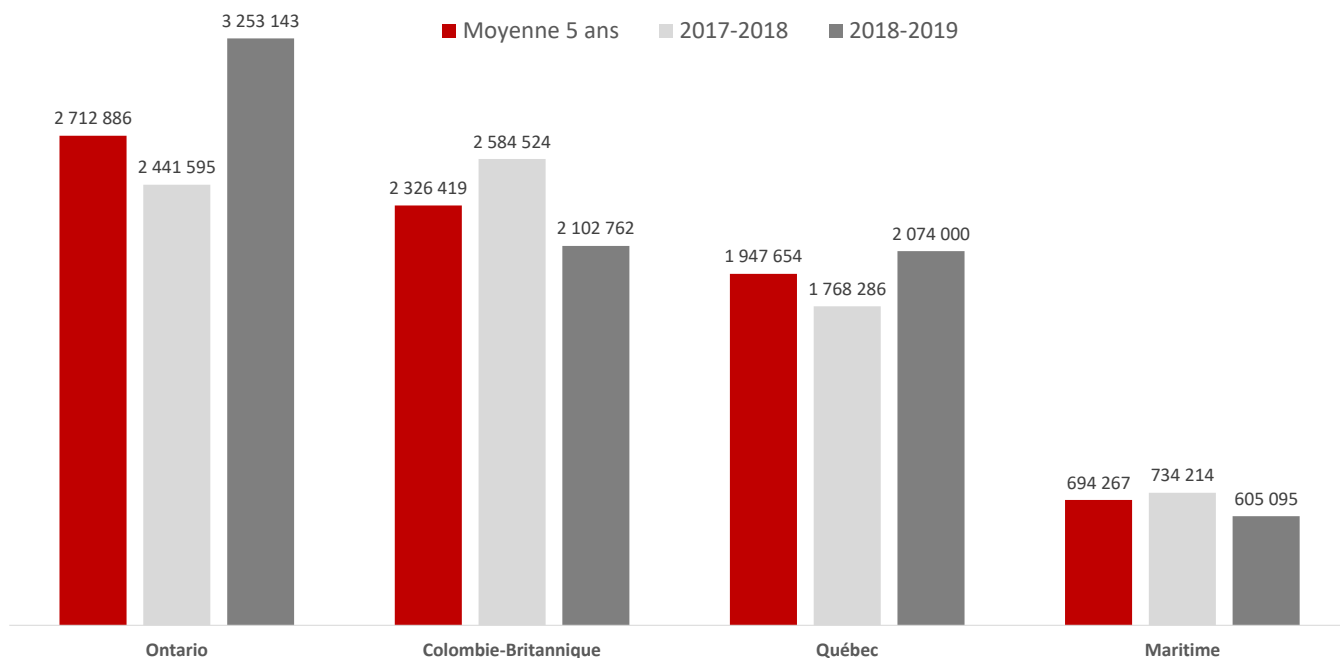
Source: USDA

Données d'entreposage - Québec et Canada

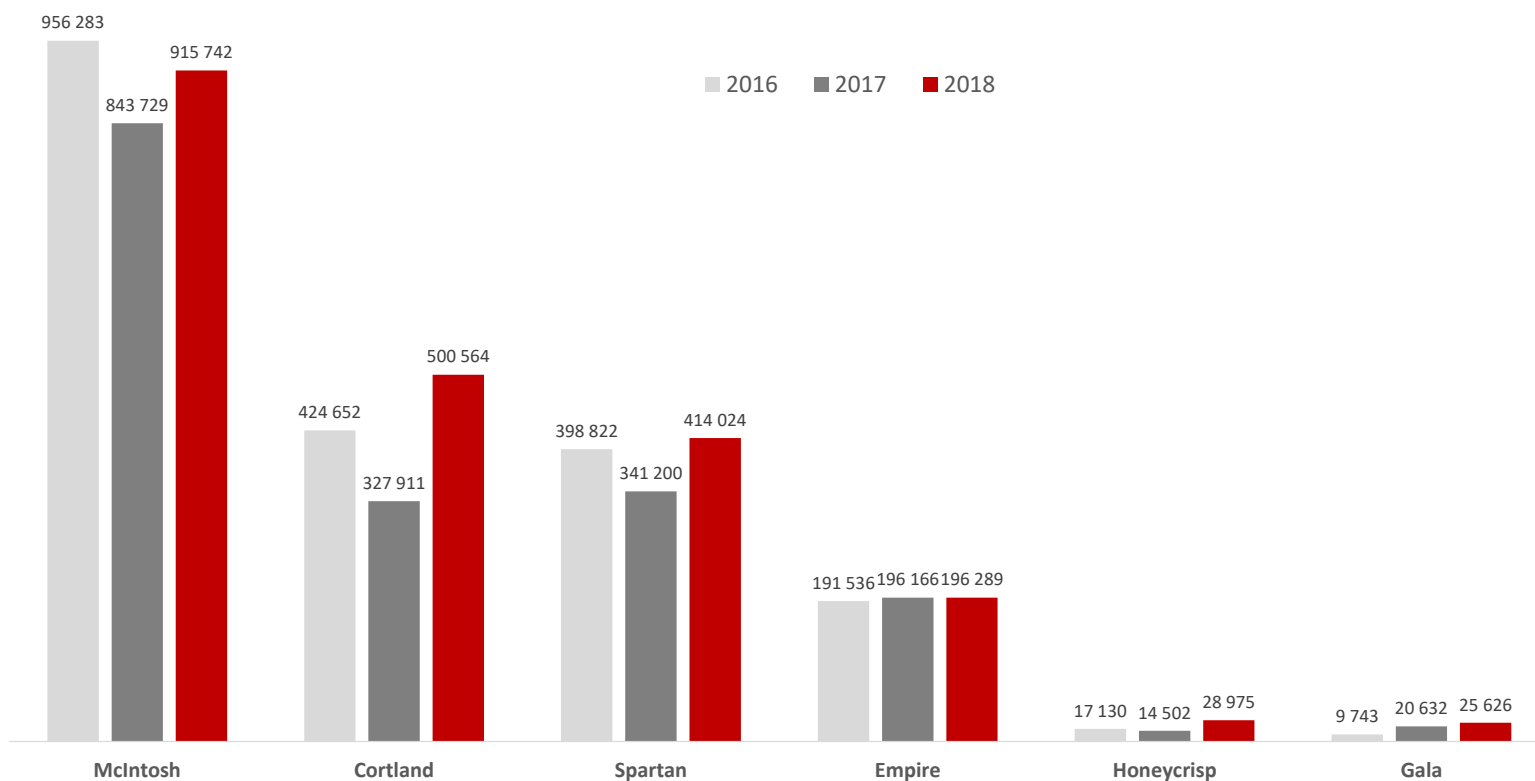
Au Québec, le volume de pommes fraîches au 1^{er} décembre totalisait 2 074 000 minots, soit une hausse de 17 % par rapport à la même période l'année dernière et de 6 % par rapport à la moyenne des cinq dernières saisons. On a rapporté 1 125 272 minots de pommes destinées à la transformation.

Au Canada, le total égalisait environ 8 millions de minots, une hausse de 5 % par rapport à la moyenne des cinq dernières années.

Volume de pommes fraîches au 1^{er} décembre pour les provinces du Canada (minots)



Volume de pommes fraîches (réfrigérées et en A.C.) au Québec au 1^{er} décembre, 2016 à 2018

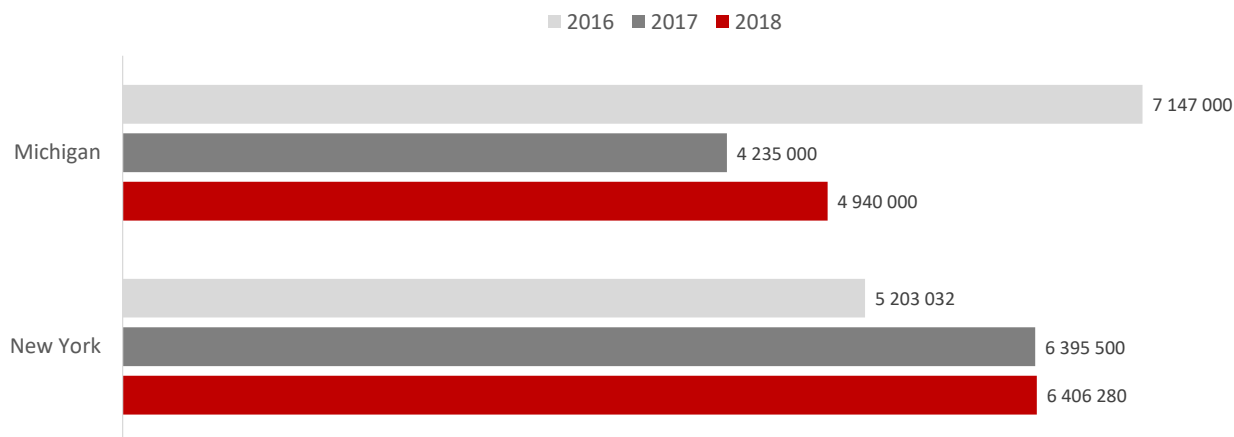


Sources: Les Producteurs de pommes du Québec et Infohort.

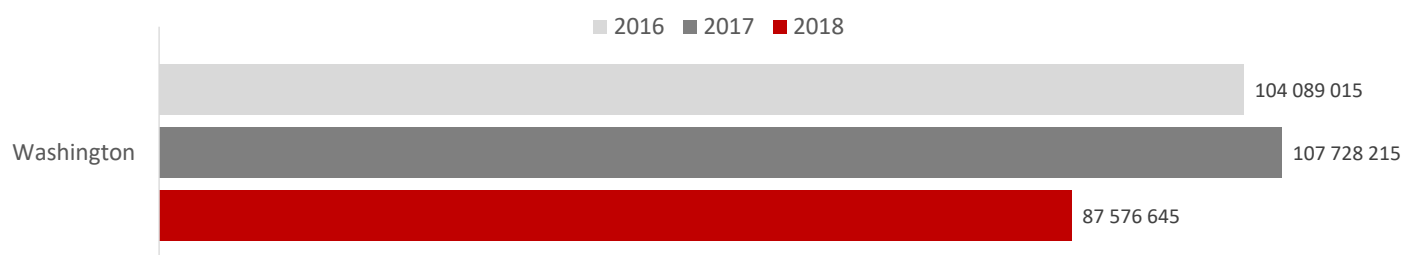
Données d'entreposage - États-Unis

Aux États-Unis, le volume de pommes fraîches au 1^{er} décembre 2018 totalisent 103,3 millions de minots, ce qui représente une baisse de 16 % par rapport à la même période l'an dernier et de 11 % vs la moyenne des cinq dernières années.

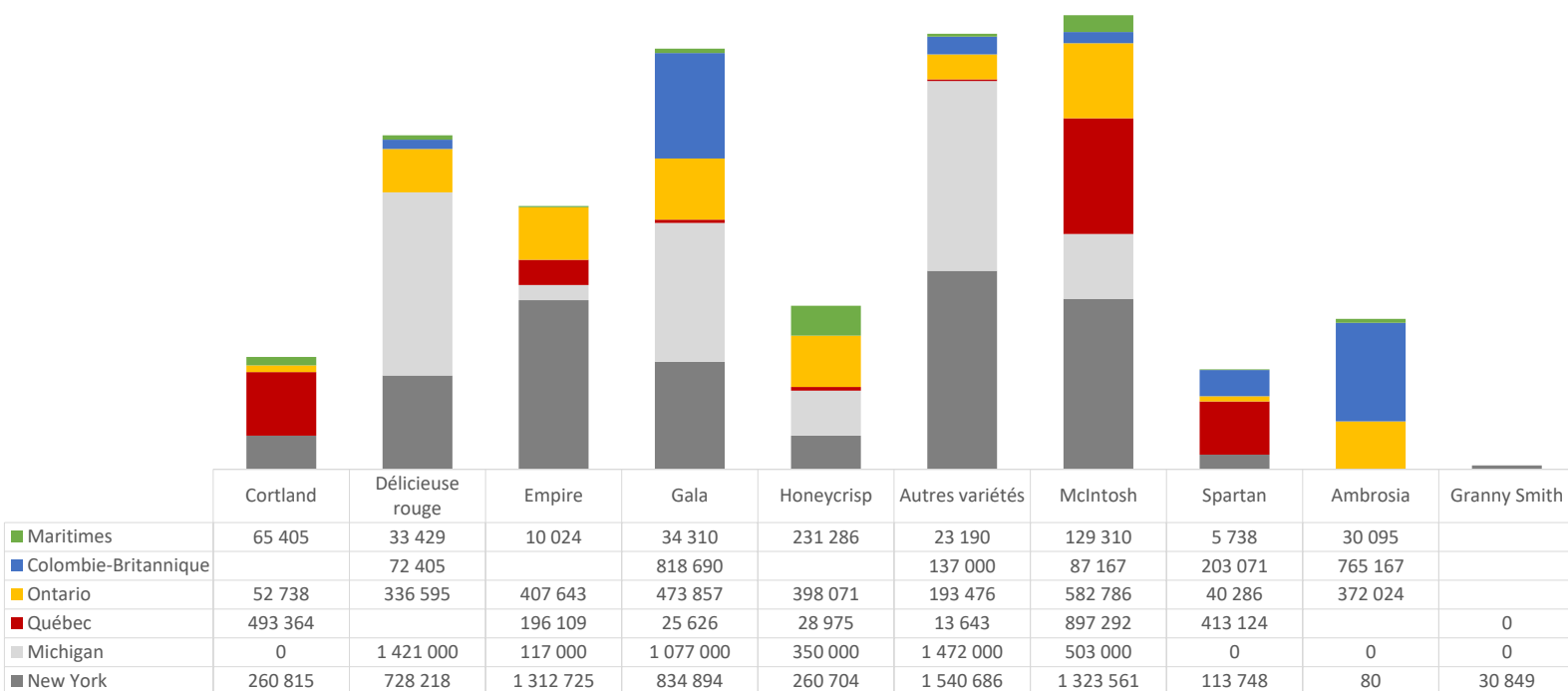
Volume de pommes fraîches au 1^{er} décembre pour les États du Michigan et de New York (minots)



Volume de pommes fraîches au 1^{er} décembre pour l'État de Washington (minots)



Comparaison du volume total de pommes fraîches pour certaines variétés au 1^{er} décembre 2018 (minots)



Sources : USApple Association (Market News, December 2018), Infohort et Les Producteurs de pommes du Québec