



Faits saillants

- Baisse du prix des pommes vendues en sac dans l'État de NY
- Baisse du prix de la Honeycrisp dans l'État du MI
- Cotation pour la Cortland et l'Empire à NY
- Diminution du prix de la McIntosh du Québec à Mtl
- Hausse du prix de la Gala de WA à Mtl

Californie

Marché frais (point de production)	Marché de transformation	Expédition totale vs semaine dernière	Expédition totale vs même semaine en 2017	Fin de la saison.
N.D.	N.D.	↓	↑	

Chili

Marché frais (point de production)	Marché de transformation	Expédition totale vs semaine dernière	Expédition totale vs même semaine en 2017	Fin de la saison

Michigan

Marché frais (point de production)	Marché de transformation	Expédition totale vs semaine dernière	Expédition totale vs même semaine en 2017	
↓	→	↓	↑	

New York

Marché frais (point de production)	Marché de transformation	Expédition totale vs semaine dernière	Expédition totale vs même semaine en 2017	
↓	→	→	↑	

Washington

Marché frais (point de production)	Marché de transformation	Expédition totale vs semaine dernière	Expédition totale vs même semaine en 2017	Très faible disponibilité des petits calibres.
↓	↓	→	↓	

Sources: USDA, Pro-Act, Amerifresh, Fresh Plaza, Michigan State University, The University of Maine, Michigan Processing Apple Growers et Scaffolds Fruit Journal (Cornell University).

Note et détail des formats

Les nouvelles données (variétés, contenants) sont représentées par une ligne gris pâle, ce qui explique l'absence de variation pour celles-ci.

12 X 3 lb 2½ min. : emballages comprenant 12 sacs de 3 lb ayant au minimum un diamètre de 2 ½ pouces.

Ctn tray 88's, 100's, 113's et 125's : emballages en plateaux comprenant 88, 100, 113 ou 125 pommes (d'après le nombre).

Ctn cell 88's, 100's, 113's et 125's : emballages en cellules comprenant 88, 100, 113 ou 125 pommes (d'après le nombre).

Tableau 1. Expéditions (10 000 lb), demande et tendance

Origines	Total de la semaine	Total de la dernière semaine	Total même semaine l'an dernier	Cumulatif saison 2018-2019	Cumulatif saison 2017-2018	Tendance des expéditions	Demande	Tendance du marché
Washington (tout)	10 258	9 791	12 088	129 078	127 704	Hausse	Modérée	Stable
<i>Biologiques</i>	1 303	1 167	1 317	13 051	11 190			
<i>Exportations</i>	2 752	2 617	4 266	27 093	29 365			
Michigan	995	1 105	903	8 650	9 837	Baisse	Bonne	Stable
New York	1 078	1 053	937	9 172	9 098	Stabilité	Modérée	Stable
Californie (tout)	162	271	54	4 317	5 057	Baisse	Modérée	Stable
<i>Biologiques</i>	12	31	1	220	443			
Chili	0	0	0	2 924	3 635	N.D.	N.D.	N.D.
Total *	13 305	13 022	14 790	162 189	165 391			

Source: USDA

*Tous les volumes importés + volumes exportés + volumes produits aux É.-U. et expédiés à l'intérieur du pays, incluant la pomme biologique.

** Cumulatif depuis la 1^{re} semaine du mois d'août.

Tableau 2. Prix F.A.B.* aux points de production - Pomme fraîche

Origines	Variétés	Format **	\$ CAD		\$ USD		Var.***	\$ CAD**** (10-11-2017)	
			Min	Max	Min	Max		Min	Max
Michigan	Empire	12 X 3 lb 2½ min.	20,98 \$	23,61 \$	16,00 \$	18,00 \$	-6%		
	Délicieuse rouge	Ctn tray 88's 12 X 3 lb 2½ min.	23,61 \$ 20,98 \$	30,16 \$ 23,61 \$	18,00 \$ 16,00 \$	23,00 \$ 18,00 \$	-5% 0%	32,08 \$	34,55 \$
	Délicieuse jaune	Ctn tray 88's 12 X 3 lb 2½ min.	28,85 \$ 20,98 \$	31,48 \$ 26,23 \$	22,00 \$ 16,00 \$	24,00 \$ 20,00 \$	0% 0%		
	Gala	Ctn tray 100's 12 X 3 lb 2½ min.	31,48 \$ 24,92 \$	36,72 \$ 27,54 \$	24,00 \$ 19,00 \$	28,00 \$ 21,00 \$	0% 0%	25,38 \$	30,46 \$
	McIntosh	Ctn tray 100's 12 X 3 lb 2½ min.	30,16 \$ 20,98 \$	34,10 \$ 26,23 \$	23,00 \$ 16,00 \$	26,00 \$ 20,00 \$	0% 0%	22,85 \$	27,92 \$
	Honeycrisp	Ctn tray 80's 12 X 3 lb 2½ min.	68,20 \$ 44,59 \$	89,18 \$ 62,95 \$	52,00 \$ 34,00 \$	68,00 \$ 48,00 \$	-5% -5%	50,77 \$	60,92 \$
New York	Empire	Ctn tray 88's 12 X 3 lb 2½ min.	28,85 \$ 20,98 \$	39,34 \$ 28,85 \$	22,00 \$ 16,00 \$	30,00 \$ 22,00 \$	0% -6%	31,73 \$ 22,85 \$	39,35 \$ 29,19 \$
	Cortland	Ctn tray 88's 12 X 3 lb 2½ min.	28,85 \$ 20,98 \$	39,34 \$ 31,48 \$	22,00 \$ 16,00 \$	30,00 \$ 24,00 \$	0% -11%	33,00 \$ 22,85 \$	38,08 \$ 29,19 \$
	McIntosh	Ctn tray 100's 12 X 3 lb 2½ min.	28,85 \$ 20,98 \$	39,34 \$ 28,85 \$	22,00 \$ 16,00 \$	30,00 \$ 22,00 \$	0% 0%	30,46 \$ 24,11 \$	35,54 \$ 30,46 \$
	Gala	Ctn tray 100's 12 X 3 lb 2½ min.	31,48 \$ 22,30 \$	40,66 \$ 30,16 \$	24,00 \$ 17,00 \$	31,00 \$ 23,00 \$	9% 0%	25,38 \$	33,00 \$
	Délicieuse rouge	12 X 3 lb 2½ min.	20,98 \$	26,23 \$	16,00 \$	20,00 \$		22,85 \$	27,92 \$
	Délicieuse jaune	12 X 3 lb 2½ min.	22,95 \$	26,23 \$	17,50 \$	20,00 \$			
Washington	Honeycrisp	Ctn tray 88's 12 X 3 lb 2½ min.	62,95 \$ 49,84 \$	78,69 \$ 59,02 \$	48,00 \$ 38,00 \$	60,00 \$ 45,00 \$	0% -7%	65,36 \$ 44,42 \$	87,57 \$ 57,11 \$
	Gala	Ctn tray 100's Ctn tray 113's 12 X 3 lb 2½ min.	20,98 \$ 20,98 \$ 23,61 \$	26,23 \$ 26,23 \$ 28,85 \$	16,00 \$ 16,00 \$ 18,00 \$	20,00 \$ 20,00 \$ 22,00 \$	0% 0% 0%	20,31 \$ 19,04 \$ 20,31 \$	25,38 \$ 25,38 \$ 25,38 \$
	Gala bio	Ctn tray 100's 12 X 3 lb 2½ min.	26,23 \$ 31,48 \$	31,48 \$ 39,34 \$	20,00 \$ 24,00 \$	24,00 \$ 30,00 \$	0% -7%	35,54 \$ 40,61 \$	43,15 \$ 45,69 \$
	Honeycrisp	Ctn tray 88's Ctn tray 100's 12 X 3 lb 2½ min.	59,02 \$ 49,84 \$ 44,59 \$	72,00 \$ 58,89 \$ 56,26 \$	45,00 \$ 38,00 \$ 34,00 \$	54,90 \$ 44,90 \$ 42,90 \$	0% 0% 0%	50,77 \$	58,38 \$
	Délicieuse jaune	Ctn tray 100's Ctn tray 113's	23,61 \$ 20,98 \$	28,85 \$ 26,23 \$	18,00 \$ 16,00 \$	22,00 \$ 20,00 \$	0% -6%		
	Délicieuse rouge	Ctn tray 100's Ctn tray 113's	20,98 \$ 20,98 \$	23,61 \$ 23,61 \$	16,00 \$ 16,00 \$	18,00 \$ 18,00 \$	0% 0%	15,23 \$ 15,23 \$	20,31 \$ 19,04 \$
	Granny Smith	Ctn tray 100's Ctn tray 113's	23,61 \$ 20,98 \$	28,85 \$ 26,23 \$	18,00 \$ 16,00 \$	22,00 \$ 20,00 \$	0% 0%	27,92 \$ 22,85 \$	35,54 \$ 29,19 \$

Source: USDA

* Prix de fabrication aux points d'expédition (prix des pommes emballées avant les frais de transport).

** Extra Fancy à moins d'avis contraire.

***Var. : Variation du prix minimum en \$ CAD versus le dernier rapport publié pour la saison courante.

**** Prix en \$ CAD pour la même période l'an dernier, selon le taux de change effectif à cette période (se référer à la page d'accueil).

Tableau 3. Prix aux marchés de destination - Pomme fraîche

Grossistes	Origines	Variétés	Format *	Calibre	\$ CAD		Var.**	\$ CAD*** (10-11-2017)	
					Min	Max		Min	Max
BOSTON	New York	Cortland	12 X 3 lb	2 ½ min	27,54 \$	28,85 \$	0%		
		Honeycrisp	Ctn tray	72	45,90 \$	45,90 \$	0%		
		Délicieuse rouge	Ctn tray (1)	88	26,23 \$	26,23 \$	0%		
		Délicieuse jaune	Ctn tray (1)	88	31,48 \$	31,48 \$	0%		
		McIntosh	Ctn tray	88	40,66 \$	41,97 \$	-3%		
	Washington	Gala	Ctn tray	100	39,34 \$	39,34 \$	0%	34,27 \$	34,27 \$
			12 X 3 lb	2 ½ min	27,54 \$	28,85 \$	0%	29,19 \$	29,19 \$
		Ctn tray	88	36,72 \$	36,72 \$	0%	35,54 \$	35,54 \$	
		12 x 3 lb	2 ½ min	31,48 \$	31,48 \$	0%			
		Gala bio	Ctn tray	88	51,15 \$	51,15 \$	-13%		
NEW YORK	New York	Empire	Ctn tray	100	23,61 \$	23,61 \$			
		12 x 3 lb	2 ½ min	20,98 \$	20,98 \$				
		Cortland	Ctn tray	80	36,72 \$	36,72 \$		30,46 \$	35,54 \$
		Ctn tray	100	28,85 \$	28,85 \$				
		McIntosh	Ctn tray	88	52,46 \$	52,46 \$	0%		
	Washington	Gala	Ctn tray	100	47,21 \$	47,21 \$	0%	33,00 \$	33,00 \$
			Ctn tray	100	47,21 \$	47,21 \$	0%		
		Honeycrisp	Ctn tray	88	65,57 \$	65,57 \$			
		Ctn tray	100	52,46 \$	52,46 \$				
		Gala bio	Ctn tray	100	39,34 \$	39,34 \$		35,54 \$	35,54 \$
MONTREAL****	Québec	Cortland	Ctn tray	100	32,00 \$	32,00 \$	0%	39,00 \$	39,00 \$
			Ctn 36 lb	----	24,50 \$	25,50 \$	0%	27,00 \$	27,00 \$
		12 X 3 lb	2 ½ min	25,50 \$	25,50 \$	0%			
		Cortland bio	Ctn 36 lb	----	52,00 \$	52,00 \$	0%	46,00 \$	46,00 \$
		Empire bio	Ctn 36 lb	----	52,00 \$	52,00 \$	0%	46,00 \$	46,00 \$
		Spartan	Ctn tray	100-125	45,00 \$	45,00 \$	0%		
		Spartan bio	Ctn 36 lbs	----	45,00 \$	45,00 \$	0%	46,00 \$	46,00 \$
		Russet	Ctn 36 lbs	----	28,00 \$	28,00 \$	0%	29,00 \$	29,00 \$
		McIntosh	Ctn tray	100	31,50 \$	31,50 \$	-9%		
			Ctn tray	125	28,50 \$	31,00 \$	-8%	31,50 \$	32,50 \$
	12 X 3 lb		2 ½ min	24,50 \$	29,50 \$	0%	26,50 \$	28,50 \$	
	Ctn 36 lb		----	20,00 \$	21,00 \$	0%	22,00 \$	22,00 \$	
	Gala	Ctn 36 lb	----	27,00 \$	27,00 \$	0%			
		12 X 3 lb	2 ½ min	28,00 \$	28,00 \$	0%	30,00 \$	30,00 \$	
	Gala bio	Ctn 36 lb	----	50,00 \$	50,00 \$	0%	46,00 \$	46,00 \$	
	Paulared bio	Ctn 36 lb	----	47,50 \$	47,50 \$	0%			
	Nouvelle-Écosse	Sweetango	12 X 2 lb	----	37,40 \$	37,40 \$		59,00 \$	59,00 \$
	Ontario	Gala	Ctn tray	88	36,00 \$	36,00 \$	0%	36,00 \$	36,00 \$
			Ctn tray	100	34,00 \$	34,00 \$	-2%	34,00 \$	34,00 \$
	Délicieuse jaune	Ctn tray	100	42,00 \$	42,00 \$	0%	39,00 \$	39,00 \$	
Canada	Honeycrisp	12 X 3 lb	2 ½ min	49,00 \$	49,00 \$	-2%			
Oregon	Délicieuse jaune	Ctn tray	88	43,75 \$	43,75 \$	0%			
Californie	Granny Smith	Ctn tray	113	38,75 \$	38,75 \$	8%			
Washington	Honeycrisp	Ctn tray	100	55,75 \$	70,00 \$	-7%			
		Ctn tray	100	35,50 \$	38,00 \$	2%	30,50 \$	35,00 \$	
	Délicieuse rouge bio	Ctn tray	100	49,50 \$	49,50 \$				
	Délicieuse jaune	Ctn tray	100	29,50 \$	36,75 \$	0%	45,75 \$	45,75 \$	
	Granny Smith	Ctn tray	100	36,50 \$	49,00 \$	0%	41,75 \$	42,00 \$	
	Gala bio	Ctn tray	100	59,50 \$	59,50 \$	0%			
	Gala	Ctn tray	100	35,75 \$	35,75 \$	8%	30,00 \$	35,00 \$	
Ctn tray	113	32,75 \$	33,75 \$	3%	30,75 \$	33,00 \$			

Sources: USDA et AAC (Infohort)

*Extra Fancy à moins d'avis contraire.

**Var. : Variation du prix minimum en \$ CAD versus le dernier rapport publié pour la saison courante.

***Prix en \$ CAD pour la même période l'an dernier, selon le taux de change effectif à cette période (se référer à la page d'accueil).

****Prix grossistes de Montréal : Infohort (AAC) a des ententes informelles avec 5 différents grossistes pour fournir leurs listes de prix. Leur participation est volontaire et les listes de prix sont confidentielles. Un minimum de trois listes doit être reçu pour publier les données. Cependant, il semblerait que les 5 grossistes répondent de façon assidue.

(1) Fancy

(2) U.S One

(3) Catégorie non spécifiée

Tableau 4. Prix aux points de production - Pommes de transformation* (\$/lb)

Origines	Types	Variétés	\$ CAD\lb		\$ USD\lb		Var.***	\$ US\lb (10-11-2017)	
			Min	Max	Min	Max		Min	Max
Washington	Jus	Toutes les variétés	0,039 \$	0,059 \$	0,030 \$	0,045 \$	0%	0,040 \$	0,060 \$
		Certaines ventes	0,026 \$	0,033 \$	0,020 \$	0,025 \$	0%	0,030 \$	----
	Pelage	La plupart des variétés	0,105 \$	0,131 \$	0,080 \$	0,100 \$	-6%	0,090 \$	0,100 \$
New York	Jus	Toutes les variétés	0,105 \$	0,157 \$	0,080 \$	0,120 \$	0%	0,090 \$	0,140 \$
		Surtout	0,105 \$	0,131 \$	0,080 \$	0,100 \$	-11%	0,100 \$	0,110 \$
Michigan	Jus	Toutes les variétés	0,105 \$	----	0,080 \$	----	0%	0,100 \$	----
	Pelage	Idared	0,167 \$	----	0,128 \$	----	0%	0,145 \$	----
		Chair dure**	0,154 \$	----	0,118 \$	----	0%	0,130 \$	----
		Chair molle**	0,131 \$	----	0,100 \$	----	0%	0,105 \$	----

Sources: USDA et Michigan Processing Apple Growers

*Pour un produit livré aux transformateurs dans le même État ou localement.

**Chair dure : Empire

**Chair molle : McIntosh, Délicieuse rouge et variétés hâtives

***Var. : Variation du prix minimum en \$ USD versus le dernier rapport publié pour la saison courante.

Tableau 5. Volume de pommes utilisées pour la transformation - récolte 2018-2019 (minot)

Origines	Types	Total de la semaine	Total de la dernière semaine	Cumulatif saison 2018-2019	Cumulatif saison 2017-2018
Washington	Jus	288 429	310 952	1 862 381	1 494 190
	Pelage	136 571	142 048	1 292 333	1 834 286
États-Unis	Total	645 476	751 667	5 568 048	7 593 333

Source : USDA

Tableau 6. Prix du jus de pomme concentré

Origines	\$ CAD\Gallon US		\$ USD\Gallon US		Variation *	\$ CAD/Gallons US (10-11-2017)	
	Min	Max	Min	Max		Min	Max
Chine (Côte Est des É.-U.)	9,18 \$	10,68 \$	7,00 \$	8,14 \$	-6%	7,74 \$	9,20 \$
Chine (Côte Ouest des É.-U.)	9,84 \$	10,58 \$	7,50 \$	8,07 \$	0%	7,74 \$	9,20 \$
États-Unis	10,49 \$	12,46 \$	8,00 \$	9,50 \$			
Europe	8,66 \$	9,70 \$	6,60 \$	7,40 \$	0%	15,23 \$	15,99 \$
Amérique du Sud (bio)	15,74 \$	16,39 \$	12,00 \$	12,50 \$	0%		

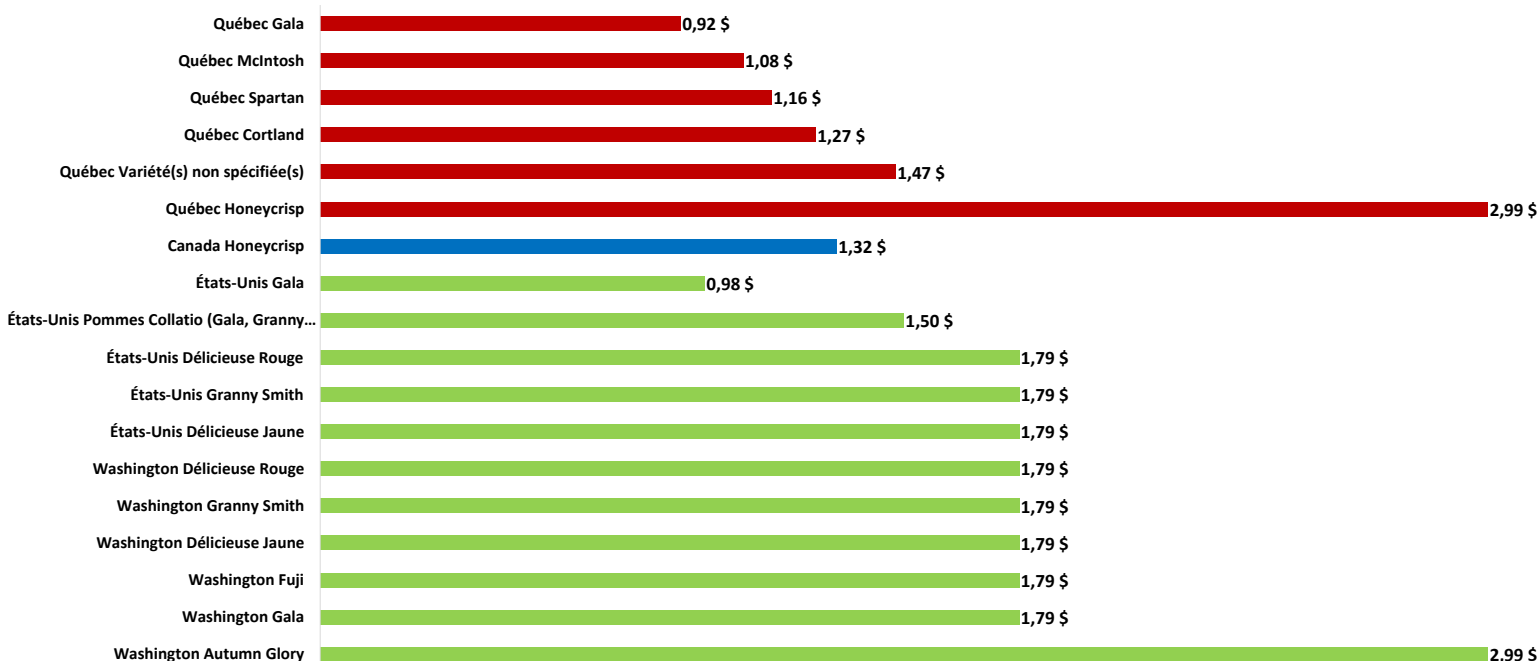
Sources : USDA et The Food Institute

*Variation: Variation du prix minimum en \$ CAN versus le dernier rapport publié pour la saison courante.

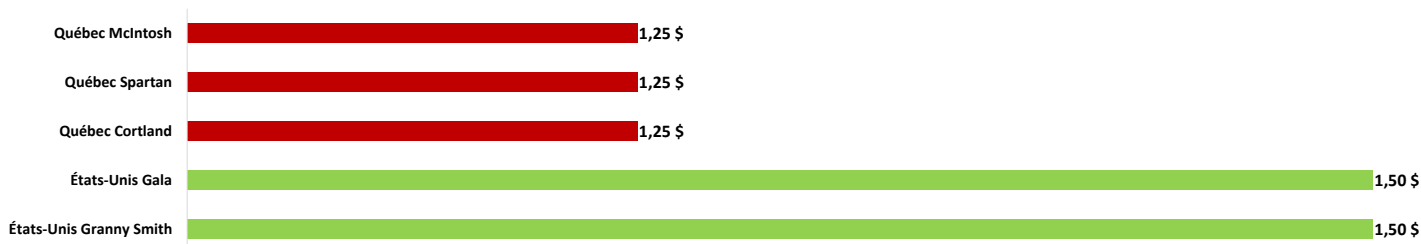
Promotions dans les circulaires du Québec

Les PPQ compilent les prix des pommes annoncées dans les circulaires des principales bannières supermarchés, fruiteries et autres magasins d'alimentation depuis plus de dix ans. Ceux-ci donnent le prix à la livre de tous les formats vendus en magasin pour les pommes conventionnelles et biologiques.

Prix moyen des pommes biologiques annoncées dans les circulaires du Québec selon la variété et l'origine, 8 au 14 novembre octobre 2018 (\$/lb)



Prix moyen des pommes biologiques annoncées dans les circulaires du Québec selon la variété et l'origine, 8 au 14 novembre octobre 2018 (\$/lb)

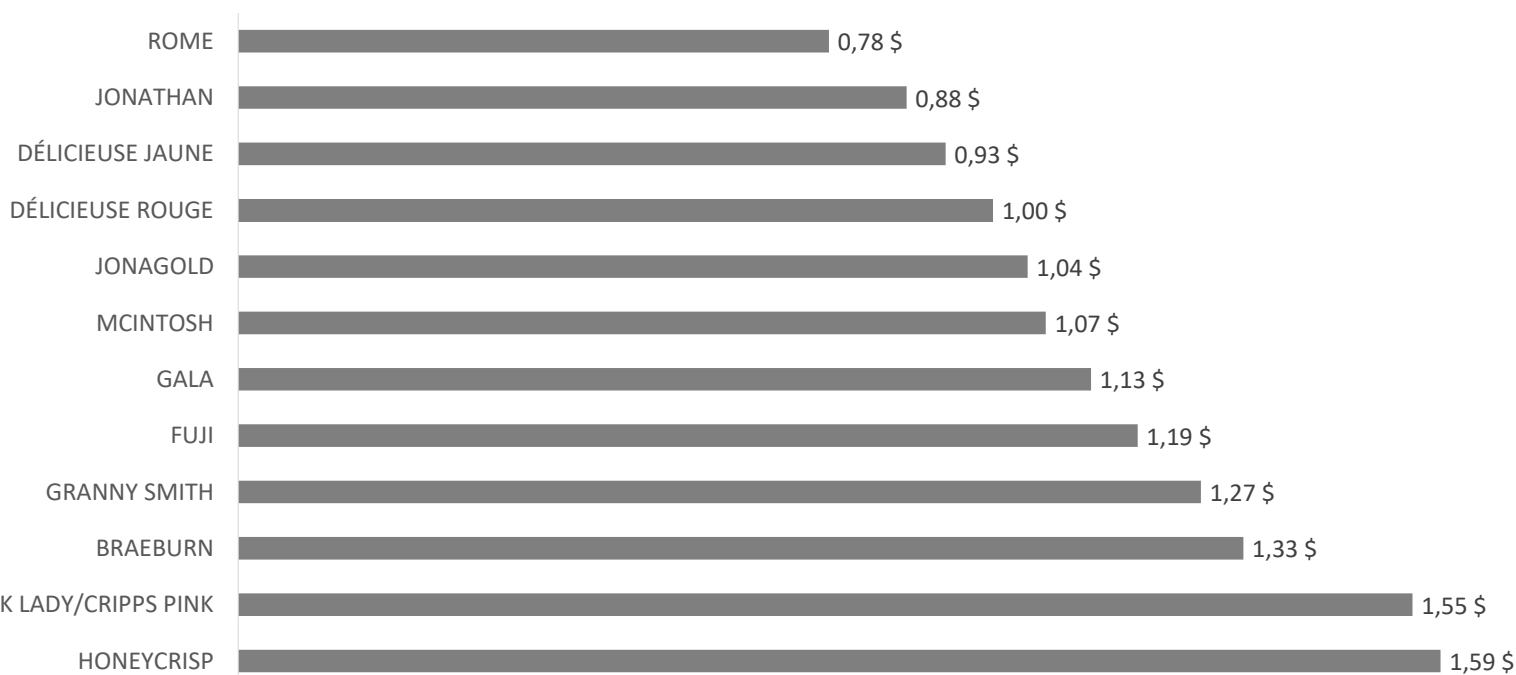


Sources: Compilation des Producteurs de pommes du Québec, circulaires des principales bannières supermarchés, fruiteries et autres magasins d'alimentation.

Promotions dans les circulaires des États-Unis

Le USDA fait la compilation des prix affichés dans les principales bannières supermarchés, fruiteries et autres magasins d'alimentation américains pour les pommes conventionnelles et biologiques. Voici les graphiques donnant le prix à la livre de tous les formats vendus chez les détaillants pour les différentes pommes.

Prix moyen des pommes conventionnelles annoncées dans les circulaires des États-Unis selon la variété,
27 octobre au 2 novembre 2018 (\$US/lb)



Prix moyen des pommes biologiques annoncées dans les circulaires des États-Unis selon la variété,
27 octobre au 2 novembre 2018 (\$US/lb)



Source: USDA