



Faits saillants

- Baisse générale des expéditions aux É.-U.
- Marché à la hausse dans l'État de WA
- Baisse du prix de la Délicieuse jaune importée à Mtl
- Hausse du prix de la Gala importée à Mtl
- 25 % moins de pommes utilisées pour la transformation vs 2017
- Hausse du prix du jus de pomme concentré

Californie

Marché frais (point de production)	Marché de transformation	Expédition totale vs semaine dernière	Expédition totale vs même semaine en 2017	
Fin de la saison				

Chili

Marché frais (point de production)	Marché de transformation	Expédition totale vs semaine dernière	Expédition totale vs même semaine en 2017	
Fin de la saison				

Michigan

Marché frais (point de production)	Marché de transformation	Expédition totale vs semaine dernière	Expédition totale vs même semaine en 2017	
↑ ↓	→	↓	↑	Hausse du prix de l'Empire en sac.

New York

Marché frais (point de production)	Marché de transformation	Expédition totale vs semaine dernière	Expédition totale vs même semaine en 2017	
→	→	↓	↑	Marché stable.

Washington

Marché frais (point de production)	Marché de transformation	Expédition totale vs semaine dernière	Expédition totale vs même semaine en 2017	
↑	→	↓	↓	Hausse du prix de la Gala et de la Granny Smith.

Sources: USDA, Pro-Act, Amerifresh, Fresh Plaza, Michigan State University, The University of Maine, Michigan Processing Apple Growers et Scaffolds Fruit Journal (Cornell University).

Note et détail des formats

Les nouvelles données (variétés, contenants) sont représentées par une ligne gris pâle, ce qui explique l'absence de variation pour celles-ci.

12 X 3 lb 2½ min. : emballages comprenant 12 sacs de 3 lb ayant au minimum un diamètre de 2 ½ pouces.

Ctn tray 88's, 100's, 113's et 125's : emballages en plateaux comprenant 88, 100, 113 ou 125 pommes (d'après le nombre).

Ctn cell 88's, 100's, 113's et 125's : emballages en cellules comprenant 88, 100, 113 ou 125 pommes (d'après le nombre).

Tableau 1. Expéditions (10 000 lb), demande et tendance

Origines	Total de la semaine	Total de la dernière semaine	Total même semaine l'an dernier	Cumulatif saison 2018-2019	Cumulatif saison 2017-2018	Tendance des expéditions	Demande	Tendance du marché
Washington (tout)	8 704	10 752	10 311	159 825	163 711	À la hausse	Modérée	Stable
<i>Biologiques</i>	1 136	1 303	1 148	16 917	15 097			
<i>Exportations</i>	2 508	3 099	3 751	35 602	42 383			
Michigan	908	986	786	11 449	12 410	Stabilité	Modérée	Stable
New York	937	1 149	832	12 349	11 777	Stabilité	Modérée	Stable
Californie (tout)	53	142	48	4 703	5 154	Baisse	N.D.	N.D.
<i>Biologiques</i>	5	0	0	241	443			
Chili	0	0	0	2 924	3 635	N.D.	N.D.	N.D.
Total *	11 261	13 778	12 603	201 477	208 862			

Source: USDA

*Tous les volumes importés + volumes exportés + volumes produits aux É.-U. et expédiés à l'intérieur du pays, incluant la pomme biologique.

** Cumulatif depuis la 1^{re} semaine du mois d'août.

Tableau 2. Prix F.A.B.* aux points de production - Pomme fraîche

Origines	Variétés	Format **	\$ CAD		\$ USD		Var.***	\$ CAD**** (01-12-2017)	
			Min	Max	Min	Max		Min	Max
Michigan	Empire	12 X 3 lb 2½ min.	22,57 \$	23,89 \$	17,00 \$	18,00 \$	7%		
	Délicieuse rouge	Ctn tray 88's	23,89 \$	30,53 \$	18,00 \$	23,00 \$	1%		
		12 X 3 lb 2½ min.	19,91 \$	26,55 \$	15,00 \$	20,00 \$	-6%	32,08 \$	34,55 \$
	Délicieuse jaune	Ctn tray 88's	23,89 \$	31,86 \$	18,00 \$	24,00 \$	-10%		
		12 X 3 lb 2½ min.	21,24 \$	26,55 \$	16,00 \$	20,00 \$	1%		
	Gala	Ctn tray 100's	31,86 \$	37,17 \$	24,00 \$	28,00 \$	1%		
	12 X 3 lb 2½ min.	23,89 \$	29,20 \$	18,00 \$	22,00 \$	1%	23,20 \$	28,35 \$	
McIntosh	Ctn tray 100's	30,53 \$	33,19 \$	23,00 \$	25,00 \$	1%			
	12 X 3 lb 2½ min.	21,24 \$	25,22 \$	16,00 \$	19,00 \$	1%	21,91 \$	25,78 \$	
Honeycrisp	Ctn tray 80's	73,01 \$	79,65 \$	55,00 \$	60,00 \$	6%			
	12 X 3 lb 2½ min.	45,13 \$	61,06 \$	34,00 \$	46,00 \$	1%	48,98 \$	58,00 \$	
New York	Empire	Ctn tray 88's	29,20 \$	39,82 \$	22,00 \$	30,00 \$	1%	32,22 \$	39,95 \$
		12 X 3 lb 2½ min.	21,24 \$	29,20 \$	16,00 \$	22,00 \$	1%	23,20 \$	29,64 \$
	Cortland	Ctn tray 88's	29,20 \$	39,82 \$	22,00 \$	30,00 \$	1%	33,51 \$	38,66 \$
		12 X 3 lb 2½ min.	21,24 \$	31,86 \$	16,00 \$	24,00 \$	1%	23,20 \$	30,93 \$
	McIntosh	Ctn tray 88's	29,20 \$	39,82 \$	22,00 \$	30,00 \$	1%	32,22 \$	39,95 \$
		12 X 3 lb 2½ min.	21,24 \$	29,20 \$	16,00 \$	22,00 \$	1%	23,20 \$	30,93 \$
	Gala	Ctn tray 88's	31,86 \$	41,15 \$	24,00 \$	31,00 \$	1%	37,38 \$	43,82 \$
		12 X 3 lb 2½ min.	22,57 \$	30,53 \$	17,00 \$	23,00 \$	1%	25,78 \$	33,51 \$
Délicieuse rouge	12 X 3 lb 2½ min.	21,24 \$	26,55 \$	16,00 \$	20,00 \$	1%	23,20 \$	32,22 \$	
	Délicieuse jaune	12 X 3 lb 2½ min.	23,23 \$	26,55 \$	17,50 \$	20,00 \$	1%		
Honeycrisp	Ctn tray 88's	63,72 \$	79,65 \$	48,00 \$	60,00 \$	1%	64,44 \$	90,22 \$	
	12 X 3 lb 2½ min.	50,44 \$	59,74 \$	38,00 \$	45,00 \$	1%	45,11 \$	61,86 \$	
Washington	Gala	Ctn tray 100's	23,89 \$	29,20 \$	18,00 \$	22,00 \$	6%	20,62 \$	25,78 \$
		Ctn tray 113's	23,89 \$	29,20 \$	18,00 \$	22,00 \$	13%	19,33 \$	23,20 \$
		12 X 3 lb 2½ min.	23,89 \$	30,40 \$	18,00 \$	22,90 \$	1%	20,62 \$	24,49 \$
	Gala bio	Ctn tray 100's	25,22 \$	30,53 \$	19,00 \$	23,00 \$	-4%	36,09 \$	43,82 \$
		Ctn tray 113's	23,89 \$	29,20 \$	18,00 \$	22,00 \$		30,93 \$	41,24 \$
		12 X 3 lb 2½ min.	31,86 \$	39,82 \$	24,00 \$	30,00 \$	1%	28,35 \$	33,51 \$
	Honeycrisp	Ctn tray 88's	58,41 \$	67,57 \$	44,00 \$	50,90 \$	1%		
		Ctn tray 100's	47,79 \$	56,95 \$	36,00 \$	42,90 \$	1%	48,98 \$	56,71 \$
	12 X 3 lb 2½ min.	42,48 \$	54,29 \$	32,00 \$	40,90 \$	1%			
	Délicieuse jaune	Ctn tray 100's	23,89 \$	29,20 \$	18,00 \$	22,00 \$	1%		
Ctn tray 113's		23,89 \$	26,55 \$	18,00 \$	20,00 \$	13%			
Délicieuse rouge	Ctn tray 100's	21,24 \$	23,89 \$	16,00 \$	18,00 \$	1%	15,47 \$	20,62 \$	
	Ctn tray 113's	21,24 \$	23,89 \$	16,00 \$	18,00 \$	1%	15,47 \$	19,33 \$	
Granny Smith	Ctn tray 100's	26,55 \$	31,86 \$	20,00 \$	24,00 \$	12%	28,35 \$	33,51 \$	
	Ctn tray 113's	23,89 \$	29,20 \$	18,00 \$	22,00 \$	6%	23,20 \$	29,64 \$	

Source: USDA

* Prix de fabrication aux points d'expédition (prix des pommes emballées avant les frais de transport).

** Extra Fancy à moins d'avis contraire.

***Var. : Variation du prix minimum en \$ CAD versus le dernier rapport publié pour la saison courante.

**** Prix en \$ CAD pour la même période l'an dernier, selon le taux de change effectif à cette période (se référer à la page d'accueil).

Tableau 3. Prix aux marchés de destination - Pomme fraîche

Grossistes	Origines	Variétés	Format *	Calibre	\$ CAD		Var.**	\$ CAD*** (01-12-2017)		
					Min	Max		Min	Max	
BOSTON	New York	Cortland	12 X 3 lb	2 ½ min	27,88 \$	29,20 \$	1%			
		Délicieuse rouge	Ctn tray (1)	88	26,55 \$	26,55 \$	1%			
		McIntosh	Ctn tray	88	41,15 \$	42,48 \$	1%			
			Ctn tray	100	39,82 \$	39,82 \$	1%	33,51 \$	33,51 \$	
	Washington	Gala	Ctn tray	12 X 3 lb	2 ½ min	27,88 \$	29,20 \$	1%	28,35 \$	29,64 \$
			Ctn tray	88	37,17 \$	37,17 \$	1%	36,09 \$	36,09 \$	
		Gala bio	Ctn tray	12 x 3 lb	2 ½ min	31,86 \$	31,86 \$	1%		
			Ctn tray	100	45,13 \$	47,79 \$	1%			
NEW YORK	New York	Gala	Ctn tray	100	29,20 \$	29,20 \$	1%			
			Ctn tray (1)	100	23,89 \$	23,89 \$	1%			
			Ctn tray	12 X 3 lb	2 ½ min	31,86 \$	31,86 \$	1%		
		Empire	Ctn tray	100	29,20 \$	29,20 \$	1%			
			Ctn tray (1)	125	23,89 \$	23,89 \$	1%			
			Ctn tray	12 x 3 lb	2 ½ min	21,24 \$	21,24 \$	1%		
	Washington	Cortland	Ctn tray	80	37,17 \$	37,17 \$	1%	30,93 \$	36,09 \$	
			Ctn tray	100	29,20 \$	29,20 \$	1%			
		McIntosh	Ctn tray	80	42,48 \$	42,48 \$	1%			
			Ctn tray	100	34,51 \$	34,51 \$	1%	33,51 \$	33,51 \$	
		Honeycrisp	Ctn tray	88	66,37 \$	66,37 \$	1%			
			Ctn tray (1)	100	53,10 \$	53,10 \$	1%			
MONTREAL****	Québec	Gala	Ctn tray	100	39,82 \$	39,82 \$	1%			
			Ctn tray	100	42,48 \$	42,48 \$	1%			
			Ctn tray	72	86,29 \$	86,29 \$	1%	58,00 \$	58,00 \$	
		Nouvelle-Écosse	Cortland	Ctn 36 lb	----	24,50 \$	24,50 \$	-9%	27,00 \$	27,00 \$
				Ctn tray	100	25,50 \$	25,50 \$	0%	30,00 \$	30,00 \$
				Ctn tray	12 X 3 lb	2 ½ min	52,00 \$	52,00 \$	0%	50,00 \$
Empire bio			Ctn 36 lb	----	52,00 \$	52,00 \$	0%	52,00 \$	52,00 \$	
			Ctn tray	100-125	45,00 \$	45,00 \$	0%			
			Ctn tray	100-125	45,00 \$	45,00 \$	0%			
Spartan bio			Ctn 36 lbs	----	45,00 \$	45,00 \$	0%	48,00 \$	48,00 \$	
			Ctn 36 lbs	----	28,00 \$	28,00 \$	0%	29,00 \$	29,00 \$	
			Ctn 36 lbs	----	28,00 \$	28,00 \$	0%			
McIntosh	Ctn tray	100	31,50 \$	31,50 \$	0%	31,50 \$	31,50 \$			
	Ctn tray	125	28,50 \$	31,00 \$	0%	31,50 \$	32,50 \$			
	Ctn tray	12 X 3 lb	2 ½ min	24,50 \$	29,50 \$	0%	26,50 \$	28,50 \$		
Gala	Ctn 36 lb	----	20,00 \$	21,00 \$	0%	22,00 \$	22,00 \$			
	Ctn 36 lb	----	27,00 \$	27,00 \$	0%					
	Ctn 36 lb	2 ½ min	28,00 \$	28,00 \$	0%	28,00 \$	28,00 \$			
Gala bio	Ctn 36 lb	----	50,00 \$	50,00 \$	0%					
	Ctn 36 lb	----	47,50 \$	47,50 \$	0%					
	Ctn 36 lb	----	47,50 \$	47,50 \$	0%					
Ontario	Sweetango	Ctn tray	12 X 2 lb	----	45,00 \$	45,00 \$	0%			
		Ctn tray	88	36,00 \$	36,00 \$	0%	36,00 \$	36,00 \$		
		Ctn tray	100	34,00 \$	34,00 \$	0%	34,00 \$	34,00 \$		
Canada	Gala	Ctn tray	113	35,00 \$	35,00 \$	3%				
		Ctn tray	100	37,00 \$	37,00 \$	-3%	37,00 \$	37,00 \$		
		Ctn tray	100	37,00 \$	37,00 \$	-3%				
Washington	Oregon	Honeycrisp	Ctn 40 lbs	----	78,00 \$	78,00 \$	0%			
			Ctn tray	88	34,75 \$	34,75 \$	-21%			
			Ctn tray	100	55,75 \$	75,00 \$	0%			
	Washington	Délicieuse rouge	Ctn tray	100	36,75 \$	41,75 \$	7%	31,75 \$	35,00 \$	
			Ctn tray	100	49,50 \$	49,50 \$	0%			
		Délicieuse rouge bio	Ctn tray	100	36,75 \$	47,00 \$	0%			
			Ctn tray	100	49,50 \$	49,50 \$	0%			
		Délicieuse jaune	Ctn tray	100	36,75 \$	47,00 \$	0%	42,75 \$	48,00 \$	
			Ctn tray	113	48,75 \$	52,00 \$				
Gala bio	Ctn tray	113	39,50 \$	59,50 \$	0%					
	Ctn tray	100	36,75 \$	36,75 \$	0%	31,75 \$	37,00 \$			
	Ctn tray	113	34,75 \$	36,75 \$	9%	30,75 \$	33,00 \$			

Sources: USDA et AAC (Infhort)

*Extra Fancy à moins d'avis contraire.

**Var. : Variation du prix minimum en \$ CAD versus le dernier rapport publié pour la saison courante.

***Prix en \$ CAD pour la même période l'an dernier, selon le taux de change effectif à cette période (se référer à la page d'accueil).

****Prix grossistes de Montréal : Infhort (AAC) a des ententes informelles avec 5 différents grossistes pour fournir leurs listes de prix. Leur participation est volontaire et les listes de prix sont confidentielles. Un minimum de trois listes doit être reçu pour publier les données. Cependant, il semblerait que les 5 grossistes répondent de façon assidue.

(1) Fancy

(2) U.S One

(3) Catégorie non spécifiée

Tableau 4. Prix aux points de production - Pommes de transformation* (\$/lb)

Origines	Types	Variétés	\$ CAD\lb		\$ USD\lb		Var.***	\$ USD\lb (01-12-2017)	
			Min	Max	Min	Max		Min	Max
Washington	Jus	Toutes les variétés	0,040 \$	0,060 \$	0,030 \$	0,045 \$	1%	0,040 \$	0,060 \$
	Pelage	La plupart des variétés	0,106 \$	0,133 \$	0,080 \$	0,100 \$	1%	0,090 \$	0,100 \$
New York	Jus	Toutes les variétés	0,106 \$	0,166 \$	0,080 \$	0,125 \$	1%	0,100 \$	0,125 \$
		Surtout	0,119 \$	---	0,090 \$	---	13%	0,100 \$	0,115 \$
Michigan	Jus	Toutes les variétés	0,106 \$	0,119 \$	0,080 \$	0,090 \$	1%	0,100 \$	---
	Pelage	Idared	0,169 \$	---	0,128 \$	---	1%	0,145 \$	---
		Chair dure**	0,156 \$	---	0,118 \$	---	1%	0,130 \$	---
		Chair molle**	0,133 \$	---	0,100 \$	---	1%	0,105 \$	---

Sources: USDA et Michigan Processing Apple Growers

*Pour un produit livré aux transformateurs dans le même État ou localement.

**Chair dure : Empire

**Chair molle : McIntosh, Délicieuse rouge et variétés hâtives

***Var. : Variation du prix minimum en \$ USD versus le dernier rapport publié pour la saison courante.

Tableau 5. Volume de pommes utilisées pour la transformation - récolte 2018-2019 (minot)

Origines	Types	Total de la semaine	Total de la dernière semaine	Cumulatif saison 2018-2019	Cumulatif saison 2017-2018
Washington	Jus	194 095	331 286	2 768 905	2 222 810
	Pelage	112 143	178 286	1 749 286	2 485 429
États-Unis	Total	408 524	738 000	7 481 381	9 995 524

Source : USDA

Tableau 6. Prix du jus de pomme concentré

Origines	\$ CAD\Gallon US		\$ USD\Gallon US		Variation *	\$ CAD/Gallons US (01-12-2017)	
	Min	Max	Min	Max		Min	Max
Chine (Côte Est des É.-U.)	10,55 \$	11,95 \$	7,95 \$	9,00 \$	7%	7,86 \$	8,29 \$
Chine (Côte Ouest des É.-U.)	10,55 \$	10,95 \$	7,95 \$	8,25 \$	9%	7,54 \$	8,08 \$
États-Unis	10,62 \$	11,95 \$	8,00 \$	9,00 \$	1%		
Europe	9,03 \$	9,96 \$	6,80 \$	7,50 \$	5%		
Turquie (bio)	12,28 \$	14,93 \$	9,25 \$	11,25 \$			

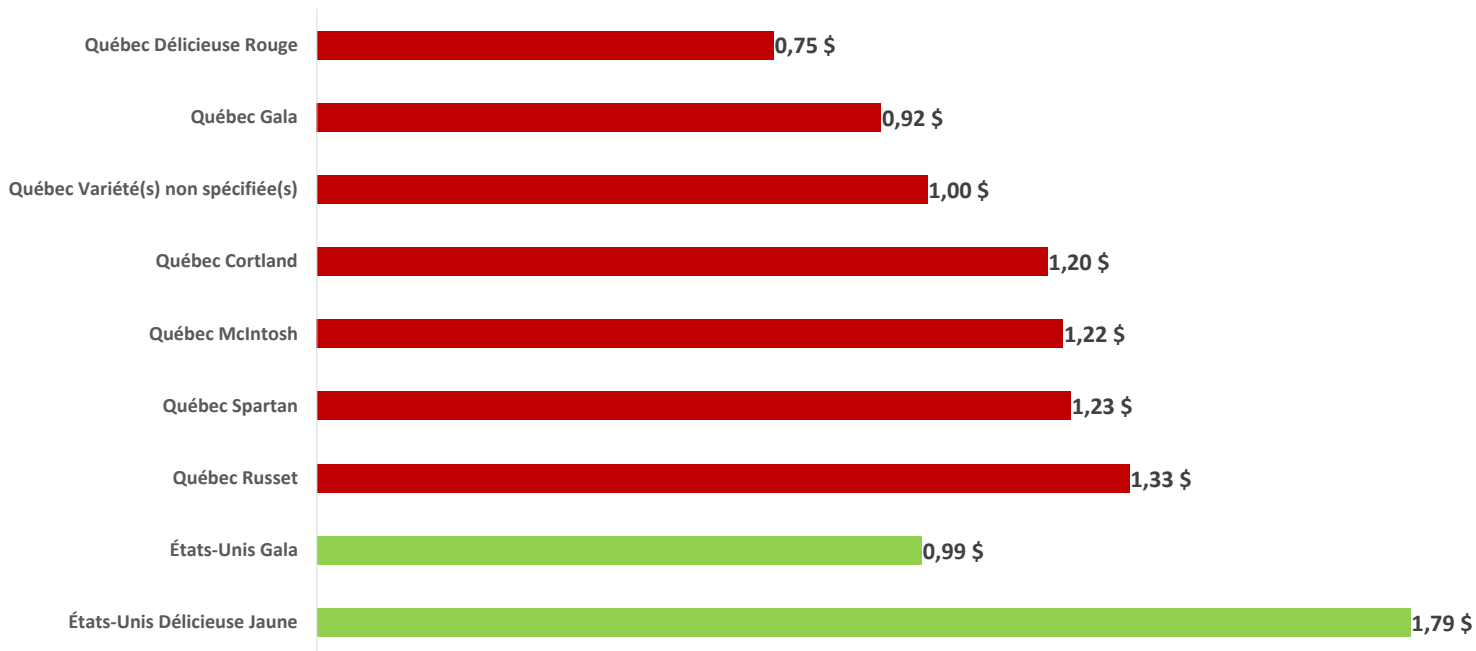
Sources : USDA et The Food Institute

*Variation: Variation du prix minimum en \$ CAN versus le dernier rapport publié pour la saison courante.

Promotions dans les circulaires du Québec

Les PPQ compilent les prix des pommes annoncées dans les circulaires des principales bannières supermarchés, fruiteries et autres magasins d'alimentation depuis plus de dix ans. La graphiques donnent le prix à la livre de tous les formats vendus en magasin pour les pommes conventionnelles et biologiques.

Prix moyen des pommes conventionnelles nnoncées dans les circulaires du Québec selon la variété et l'origine, 29 novembre au 5 décembre 2018 (\$/lb)



Prix moyen des pommes biologiques annoncées dans les circulaires du Québec selon la variété et l'origine, 29 novembre au 5 décembre 2018 (\$/lb)

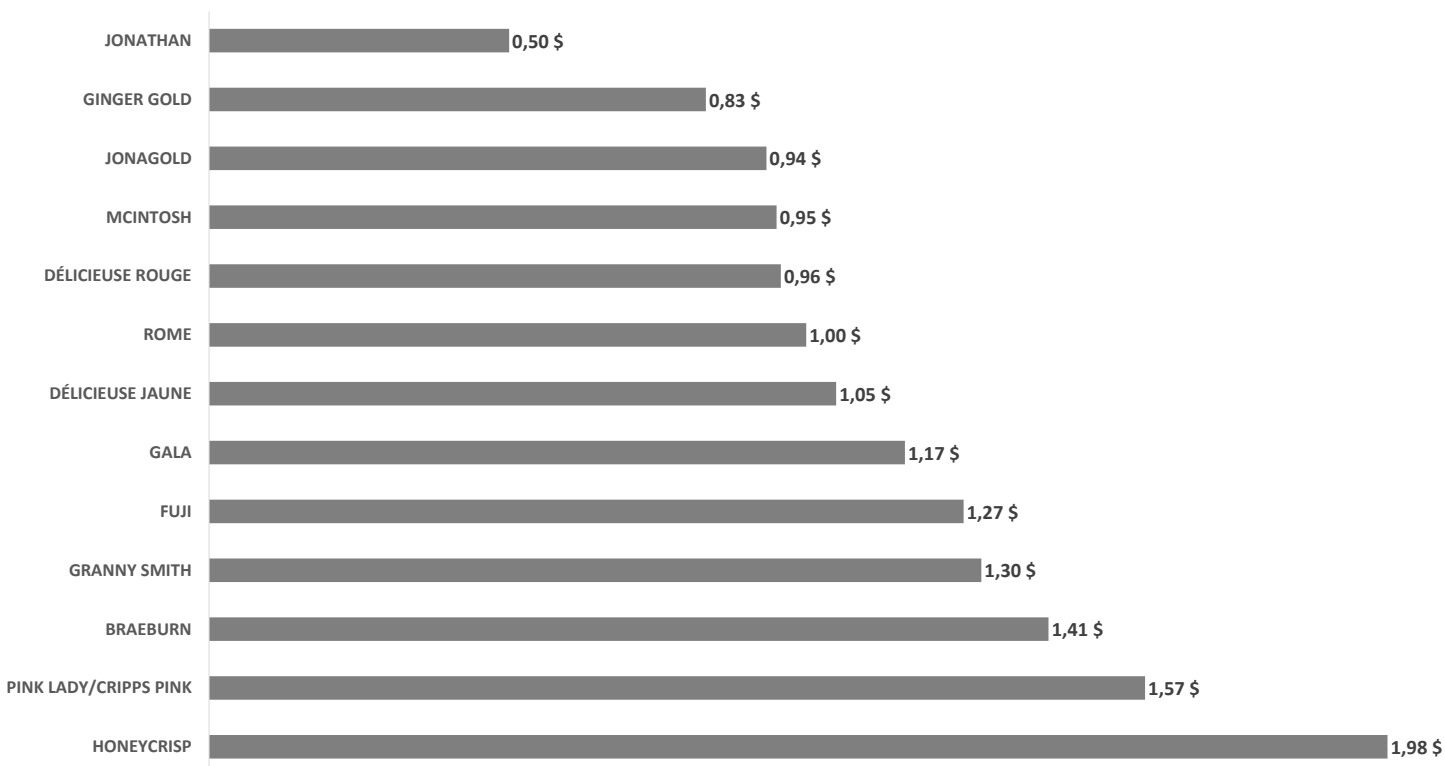


Source: Compilation des Producteurs de pommes du Québec, circulaires des principales bannières supermarchés, fruiteries et autres magasins d'alimentation.


Promotions dans les circulaires des États-Unis

Le USDA fait la compilation des prix affichés dans les principales bannières supermarchés, fruiteries et autres magasins d'alimentation américains pour les pommes conventionnelles et biologiques. Voici les graphiques donnant le prix à la livre de tous les formats vendus chez les détaillants pour les différentes pommes.

Prix moyen des pommes conventionnelles annoncées dans les circulaires des États-Unis selon la variété, 17 au 23 novembre 2018 (US\$/lb)



Prix moyen des pommes biologiques annoncées dans les circulaires des États--Unis selon la variété, 17 au 23 novembre 2018 (US\$/lb)



Source: USDA