



## Faits saillants

Baisse du prix des Honeycrisp dans l'État de WA  
Hausse du prix pour les Granny Smith de WA à Mtl  
Gala en promotion dans les circulaires au Québec  
Offre faible à modérée pour la pomme transformée

### Californie

Marché frais (point de production)	Marché de transformation	Expédition totale vs semaine dernière	Expédition totale vs même semaine en 2017	
N.D.	N.D.	↓	↑	Fin de la saison.

### Chili

Marché frais (point de production)	Marché de transformation	Expédition totale vs semaine dernière	Expédition totale vs même semaine en 2017	
Fin de la saison				

### Michigan

Marché frais (point de production)	Marché de transformation	Expédition totale vs semaine dernière	Expédition totale vs même semaine en 2017	
→	→	↑	→	

### New York

Marché frais (point de production)	Marché de transformation	Expédition totale vs semaine dernière	Expédition totale vs même semaine en 2017	
→	→	→	↑	

### Washington

Marché frais (point de production)	Marché de transformation	Expédition totale vs semaine dernière	Expédition totale vs même semaine en 2017	
↓	→	→	↓	Très faible disponibilité de Granny Smith et de Délicieuse jaune.

Sources: USDA, Pro-Act, Amerifresh, Fresh Plaza, Michigan State University, The University of Maine, Michigan Processing Apple Growers et Scaffolds Fruit Journal (Cornell University).

## Note et détail des formats

Les nouvelles données (variétés, contenants) sont représentées par une ligne gris pâle, ce qui explique l'absence de variation pour celles-ci.

12 X 3 lb 2½ min. : emballages comprenant 12 sacs de 3 lb ayant au minimum un diamètre de 2 ½ pouces.

Ctn tray 88's, 100's, 113's et 125's : emballages en plateaux comprenant 88, 100, 113 ou 125 pommes (d'après le nombre).

Ctn cell 88's, 100's, 113's et 125's : emballages en cellules comprenant 88, 100, 113 ou 125 pommes (d'après le nombre).

### Tableau 1. Expéditions (10 000 lb), demande et tendance

Origines	Total de la semaine	Total de la dernière semaine	Total même semaine l'an dernier	Cumulatif saison 2018-2019	Cumulatif saison 2017-2018	Tendance des expéditions	Demande	Tendance du marché
<b>Washington (tout)</b>	<b>10 752</b>	<b>11 291</b>	<b>12 885</b>	151 121	153 400	Stabilité	Modérée	Stable
<i>Biologiques</i>	1 303	1 427	1 354	15 781	13 949			
<i>Exportations</i>	3 099	2 902	4 793	33 094	38 632			
<b>Michigan</b>	<b>986</b>	<b>905</b>	<b>946</b>	10 541	11 624	Stabilité	Modérée	Stable
<b>New York</b>	<b>1 149</b>	<b>1 091</b>	<b>992</b>	11 412	10 945	Stabilité	Modérée	Stable
<b>Californie (tout)</b>	<b>142</b>	<b>191</b>	<b>26</b>	4 650	5 106	Baisse	Modérée	Stable
<i>Biologiques</i>	0	16	0	236	443			
<b>Chili</b>	<b>0</b>	<b>0</b>	<b>0</b>	2 924	3 635	N.D.	N.D.	N.D.
<b>Total *</b>	<b>13 778</b>	<b>14 249</b>	<b>15 722</b>	<b>190 216</b>	<b>196 259</b>			

Source: USDA

\*Tous les volumes importés + volumes exportés + volumes produits aux É.-U. et expédiés à l'intérieur du pays, incluant la pomme biologique.

\*\* Cumulatif depuis la 1<sup>re</sup> semaine du mois d'août.

### Tableau 2. Prix F.A.B.\* aux points de production - Pomme fraîche

Origines	Variétés	Format **	\$ CAD		\$ USD		Var.***	\$ CAD**** (24-11-2017)	
			Min	Max	Min	Max		Min	Max
Michigan	<b>Empire</b>	12 X 3 lb 2½ min.	21,13 \$	23,77 \$	16,00 \$	18,00 \$	0%		
	<b>Délicieuse rouge</b>	Ctn tray 88's 12 X 3 lb 2½ min.	23,77 \$ 21,13 \$	30,37 \$ 23,77 \$	18,00 \$ 16,00 \$	23,00 \$ 18,00 \$	0% 0%	20,34 \$	25,43 \$
	<b>Délicieuse jaune</b>	Ctn tray 88's 12 X 3 lb 2½ min.	26,41 \$ 21,13 \$	31,69 \$ 26,41 \$	20,00 \$ 16,00 \$	24,00 \$ 20,00 \$	0% 0%		
	<b>Gala</b>	Ctn tray 100's 12 X 3 lb 2½ min.	31,69 \$ 23,77 \$	38,29 \$ 27,73 \$	24,00 \$ 18,00 \$	29,00 \$ 21,00 \$	0% 0%	22,89 \$	27,97 \$
	<b>McIntosh</b>	Ctn tray 100's 12 X 3 lb 2½ min.	30,37 \$ 21,13 \$	33,01 \$ 26,41 \$	23,00 \$ 16,00 \$	25,00 \$ 20,00 \$	0% 0%	21,61 \$	25,43 \$
	<b>Honeycrisp</b>	Ctn tray 80's 12 X 3 lb 2½ min.	68,66 \$ 44,90 \$	89,79 \$ 60,74 \$	52,00 \$ 34,00 \$	68,00 \$ 46,00 \$	0% 0%	48,32 \$	57,22 \$
	New York	<b>Empire</b>	Ctn tray 88's 12 X 3 lb 2½ min.	29,05 \$ 21,13 \$	39,61 \$ 29,05 \$	22,00 \$ 16,00 \$	30,00 \$ 22,00 \$	0% 0%	31,79 \$ 22,89 \$
<b>Cortland</b>		Ctn tray 88's 12 X 3 lb 2½ min.	29,05 \$ 21,13 \$	39,61 \$ 31,69 \$	22,00 \$ 16,00 \$	30,00 \$ 24,00 \$	0% 0%	33,06 \$ 22,89 \$	38,14 \$ 30,51 \$
<b>McIntosh</b>		Ctn tray 88's 12 X 3 lb 2½ min.	29,05 \$ 21,13 \$	39,61 \$ 29,05 \$	22,00 \$ 16,00 \$	30,00 \$ 22,00 \$	0% 0%	31,79 \$ 22,89 \$	39,42 \$ 30,51 \$
<b>Gala</b>		Ctn tray 88's 12 X 3 lb 2½ min.	31,69 \$ 22,45 \$	40,93 \$ 30,37 \$	24,00 \$ 17,00 \$	31,00 \$ 23,00 \$	0% 0%	36,87 \$ 25,43 \$	43,23 \$ 33,06 \$
<b>Délicieuse rouge</b>		12 X 3 lb 2½ min.	21,13 \$	26,41 \$	16,00 \$	20,00 \$	0%	22,89 \$	29,24 \$
<b>Délicieuse jaune</b>		12 X 3 lb 2½ min.	23,11 \$	26,41 \$	17,50 \$	20,00 \$	0%		
<b>Honeycrisp</b>		Ctn tray 88's 12 X 3 lb 2½ min.	63,38 \$ 50,18 \$	79,23 \$ 59,42 \$	48,00 \$ 38,00 \$	60,00 \$ 45,00 \$	0% 0%	63,57 \$ 44,50 \$	89,00 \$ 61,03 \$
Washington	<b>Gala</b>	Ctn tray 100's Ctn tray 113's 12 X 3 lb 2½ min.	22,45 \$ 21,13 \$ 23,77 \$	26,41 \$ 23,77 \$ 30,24 \$	17,00 \$ 16,00 \$ 18,00 \$	20,00 \$ 18,00 \$ 22,90 \$	6% 0% 0%	20,34 \$ 19,07 \$ 20,34 \$	25,43 \$ 22,89 \$ 24,16 \$
	<b>Gala bio</b>	Ctn tray 100's 12 X 3 lb 2½ min.	26,41 \$ 31,69 \$	31,69 \$ 39,61 \$	20,00 \$ 24,00 \$	24,00 \$ 30,00 \$	0% 0%	35,60 \$ 27,97 \$	43,23 \$ 33,06 \$
	<b>Honeycrisp</b>	Ctn tray 88's Ctn tray 100's 12 X 3 lb 2½ min.	58,10 \$ 47,54 \$ 42,26 \$	67,21 \$ 56,65 \$ 54,01 \$	44,00 \$ 36,00 \$ 32,00 \$	50,90 \$ 42,90 \$ 40,90 \$	-2% -5% -6%	48,32 \$	55,94 \$
	<b>Délicieuse jaune</b>	Ctn tray 100's Ctn tray 113's	23,77 \$ 21,13 \$	29,05 \$ 26,41 \$	18,00 \$ 16,00 \$	22,00 \$ 20,00 \$	0% 0%		
	<b>Délicieuse rouge</b>	Ctn tray 100's Ctn tray 113's	21,13 \$ 21,13 \$	23,77 \$ 23,77 \$	16,00 \$ 16,00 \$	18,00 \$ 18,00 \$	0% 0%	15,26 \$ 15,26 \$	20,34 \$ 19,07 \$
	<b>Granny Smith</b>	Ctn tray 100's Ctn tray 113's	23,77 \$ 22,45 \$	31,69 \$ 29,05 \$	18,00 \$ 17,00 \$	24,00 \$ 22,00 \$	0% 0%	27,97 \$ 22,89 \$	33,06 \$ 29,24 \$

Source: USDA

\* Prix de fabrication aux points d'expédition (prix des pommes emballées avant les frais de transport).

\*\* Extra Fancy à moins d'avis contraire.

\*\*\*Var. : Variation du prix minimum en \$ CAD versus le dernier rapport publié pour la saison courante.

\*\*\*\* Prix en \$ CAD pour la même période l'an dernier, selon le taux de change effectif à cette période (se référer à la page d'accueil).

**Tableau 3. Prix aux marchés de destination - Pomme fraîche**

Grossistes	Origines	Variétés	Format *	Calibre	\$ CAD		Var.**	\$ CAD*** (24-11-2017)			
					Min	Max		Min	Max		
BOSTON	New York	Cortland	12 X 3 lb	2 ½ min	27,73 \$	29,05 \$	0%				
		Honeycrisp	Ctn tray	80	85,83 \$	85,83 \$	-1%				
		Délicieuse rouge	Ctn tray (1)	88	26,41 \$	26,41 \$	0%				
		McIntosh	Ctn tray	88	40,93 \$	42,26 \$	0%				
			Ctn tray	100	39,61 \$	39,61 \$	0%	33,06 \$	34,33 \$		
				12 X 3 lb	2 ½ min	27,73 \$	29,05 \$	0%	29,24 \$	29,24 \$	
				Ctn tray	88	36,97 \$	36,97 \$	0%	35,60 \$	35,60 \$	
				12 x 3 lb	2 ½ min	31,69 \$	31,69 \$	0%			
		Washington	Gala	Ctn tray	100	44,90 \$	47,54 \$	0%			
				Ctn tray	125	36,97 \$	36,97 \$	0%			
			Ctn tray	80	55,46 \$	55,46 \$	8%				
		Honeycrisp	Ctn tray	88	95,07 \$	95,07 \$	0%				
NEW YORK	New York	Gala	Ctn tray	100	29,05 \$	29,05 \$					
			Ctn tray (1)	100	23,77 \$	23,77 \$					
					12 X 3 lb	2 ½ min	31,69 \$	31,69 \$			
		Empire	Ctn tray	100	29,05 \$	29,05 \$	0%				
			Ctn tray (1)	125	23,77 \$	23,77 \$	0%				
					12 x 3 lb	2 ½ min	21,13 \$	21,13 \$	0%		
		Cortland	Ctn tray	80	36,97 \$	36,97 \$	0%	30,51 \$	35,60 \$		
			Ctn tray	100	29,05 \$	29,05 \$	0%				
		McIntosh	Ctn tray	80	42,26 \$	42,26 \$	0%				
			Ctn tray	100	34,33 \$	34,33 \$	0%	33,06 \$	33,06 \$		
	Honeycrisp	Ctn tray	88	66,02 \$	66,02 \$	0%					
		Ctn tray	100	52,82 \$	52,82 \$	0%					
		Ctn tray (1)	100	31,69 \$	31,69 \$						
	Washington	Gala	Ctn tray	100	39,61 \$	39,61 \$	0%	35,60 \$	35,60 \$		
			Ctn tray	100	42,26 \$	42,26 \$					
			Ctn tray	72	85,83 \$	85,83 \$	0%	57,22 \$	57,22 \$		
MONTRÉAL****	Québec	Ambrosia	12 X 3 lb	2 ½ min	39,00 \$	39,00 \$					
			Ctn 36 lb	----	27,00 \$	27,00 \$	10%	27,00 \$	27,00 \$		
		Cortland	12 X 3 lb	2 ½ min	25,50 \$	25,50 \$	0%	30,00 \$	30,00 \$		
		Cortland bio	Ctn 36 lb	----	52,00 \$	52,00 \$	0%	50,00 \$	50,00 \$		
		Empire bio	Ctn 36 lb	----	52,00 \$	52,00 \$	0%	46,00 \$	46,00 \$		
		Spartan	Ctn tray	100-125	45,00 \$	45,00 \$	0%				
		Spartan bio	Ctn 36 lbs	----	45,00 \$	45,00 \$	0%	46,00 \$	46,00 \$		
		Russet	Ctn 36 lbs	----	28,00 \$	28,00 \$	0%	29,00 \$	29,00 \$		
			Ctn tray	100	31,50 \$	31,50 \$	0%	31,50 \$	31,50 \$		
			Ctn tray	125	28,50 \$	31,00 \$	0%	31,50 \$	32,50 \$		
					12 X 3 lb	2 ½ min	24,50 \$	29,50 \$	0%	26,50 \$	28,50 \$
					Ctn 36 lb	----	20,00 \$	21,00 \$	0%	22,00 \$	22,00 \$
		Gala	Ctn 36 lb	----	27,00 \$	27,00 \$	0%				
					12 X 3 lb	2 ½ min	28,00 \$	28,00 \$	0%	28,00 \$	28,00 \$
	Gala bio	Ctn 36 lb	----	50,00 \$	50,00 \$	0%					
	Paulared bio	Ctn 36 lb	----	47,50 \$	47,50 \$	0%					
		Nouvelle-Écosse	Sweetango	12 X 2 lb	----	45,00 \$	45,00 \$	0%			
				Ctn tray	88	36,00 \$	36,00 \$	6%	36,00 \$	36,00 \$	
		Ontario	Gala	Ctn tray	100	34,00 \$	34,00 \$	0%	34,00 \$	34,00 \$	
				Ctn tray	113	34,00 \$	34,00 \$	0%			
				Ctn tray	100	38,00 \$	38,00 \$	0%	37,00 \$	37,00 \$	
			Délicieuse jaune	Ctn tray	113	36,00 \$	36,00 \$				
		Canada	Honeycrisp	Ctn 40 lbs	----	78,00 \$	78,00 \$	0%			
		Oregon	Délicieuse jaune	Ctn tray	88	43,75 \$	43,75 \$	0%			
		Washington	Honeycrisp	Ctn tray	100	55,75 \$	75,00 \$	0%			
				Délicieuse rouge	Ctn tray	100	34,50 \$	41,75 \$	-1%	30,00 \$	34,00 \$
					Ctn tray	100	49,50 \$	49,50 \$	0%		
				Délicieuse rouge bio	Ctn tray	100	36,75 \$	47,00 \$	0%	40,75 \$	48,50 \$
			Granny Smith	Ctn tray	100	51,75 \$	52,00 \$	6%	39,75 \$	42,00 \$	
			Gala bio	Ctn tray	113	39,50 \$	49,50 \$	0%			
			Gala	Ctn tray	100	36,75 \$	36,75 \$	3%	36,75 \$	42,00 \$	
			Ctn tray	113	31,75 \$	36,75 \$	-3%	32,75 \$	33,00 \$		

Sources: USDA et AAC (Infohort)

\*Extra Fancy à moins d'avis contraire.

\*\*Var. : Variation du prix minimum en \$ CAD versus le dernier rapport publié pour la saison courante.

\*\*\*Prix en \$ CAD pour la même période l'an dernier, selon le taux de change effectif à cette période (se référer à la page d'accueil).

\*\*\*\*Prix grossistes de Montréal : Infohort (AAC) a des ententes informelles avec 5 différents grossistes pour fournir leurs listes de prix. Leur participation est volontaire et les listes de prix sont confidentielles. Un minimum de trois listes doit être reçu pour publier les données. Cependant, il semblerait que les 5 grossistes répondent de façon assidue.

(1) Fancy

(2) U.S One

(3) Catégorie non spécifiée

Tableau 4. Prix aux points de production - Pommes de transformation\* (\$/lb)

Origines	Types	Variétés	\$ CAD\lb		\$ USD\lb		Var.***	\$ USD\lb (24-11-2017)	
			Min	Max	Min	Max		Min	Max
Washington	Jus	Toutes les variétés	0,040 \$	0,059 \$	0,030 \$	0,045 \$	0%	0,040 \$	0,060 \$
		Certaines ventes	0,026 \$	0,033 \$	0,020 \$	0,025 \$	0%	0,030 \$	----
	Pelage	La plupart des variétés	0,106 \$	0,132 \$	0,080 \$	0,100 \$	0%	0,090 \$	0,100 \$
New York	Jus	Toutes les variétés	0,106 \$	0,165 \$	0,080 \$	0,125 \$	0%	0,100 \$	0,140 \$
		Surtout	0,106 \$	0,119 \$	0,080 \$	0,090 \$	0%	0,100 \$	0,115 \$
Michigan	Jus	Toutes les variétés	0,106 \$	0,119 \$	0,080 \$	0,090 \$	0%	0,100 \$	
	Pelage	Idared	0,168 \$	----	0,128 \$	----	0%	0,145 \$	----
		Chair dure**	0,155 \$	----	0,118 \$	----	0%	0,130 \$	----
		Chair molle**	0,132 \$	----	0,100 \$	----	0%	0,105 \$	----

Sources: USDA et Michigan Processing Apple Growers

\*Pour un produit livré aux transformateurs dans le même État ou localement.

\*\*Chair dure : Empire

\*\*Chair molle : McIntosh, Délicieuse rouge et variétés hâtives

\*\*\*Var. : Variation du prix minimum en \$ USD versus le dernier rapport publié pour la saison courante.

Tableau 5. Volume de pommes utilisées pour la transformation - récolte 2018-2019 (minot)

Origines	Types	Total de la semaine	Total de la dernière semaine	Cumulatif saison 2018-2019	Cumulatif saison 2017-2018
Washington	Jus	331 286	381 143	2 574 810	2 045 333
	Pelage	178 286	166 524	1 637 143	2 317 857
États-Unis	Total	738 000	768 143	7 072 857	9 506 048

Source : USDA

Tableau 6. Prix du jus de pomme concentré

Origines	\$ CAD\Gallon US		\$ USD\Gallon US		Variation *	\$ CAD/Gallons US (24-11-2017)	
	Min	Max	Min	Max		Min	Max
Chine (Côte Est des É.-U.)	9,90 \$	11,88 \$	7,50 \$	9,00 \$	0%	7,44 \$	8,90 \$
Chine (Côte Ouest des É.-U.)	9,64 \$	10,89 \$	7,30 \$	8,25 \$	-3%	7,37 \$	8,58 \$
États-Unis	10,56 \$	11,88 \$	8,00 \$	9,00 \$	0%		
Amérique du Sud	10,56 \$	10,89 \$	8,00 \$	8,25 \$	0%		
Europe	8,58 \$	10,23 \$	6,50 \$	7,75 \$	0%	13,99 \$	15,26 \$
Amérique du Sud (bio)	15,85 \$	16,51 \$	12,00 \$	12,50 \$	0%		

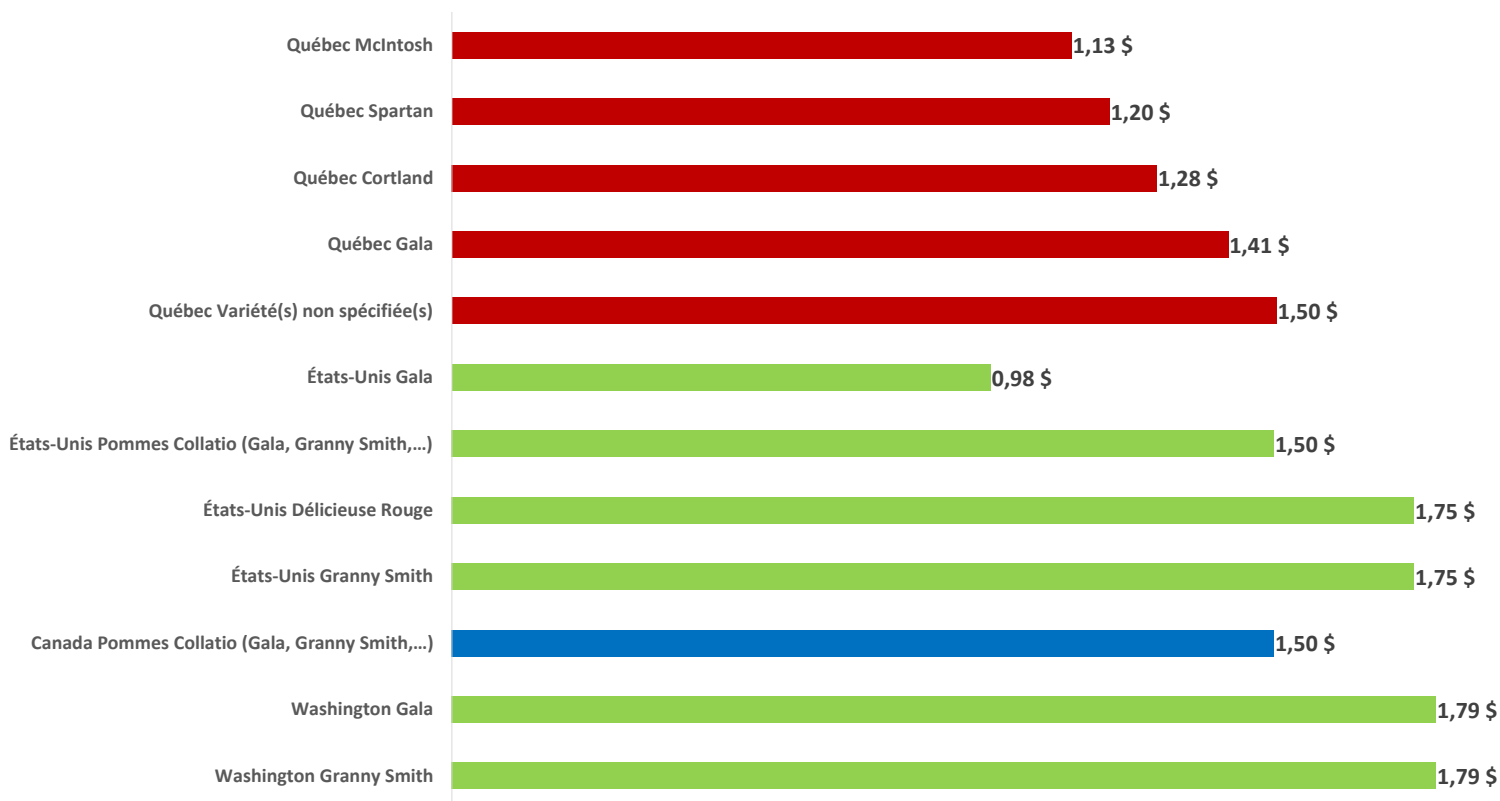
Sources : USDA et The Food Institute

\*Variation: Variation du prix minimum en \$ CAN versus le dernier rapport publié pour la saison courante.

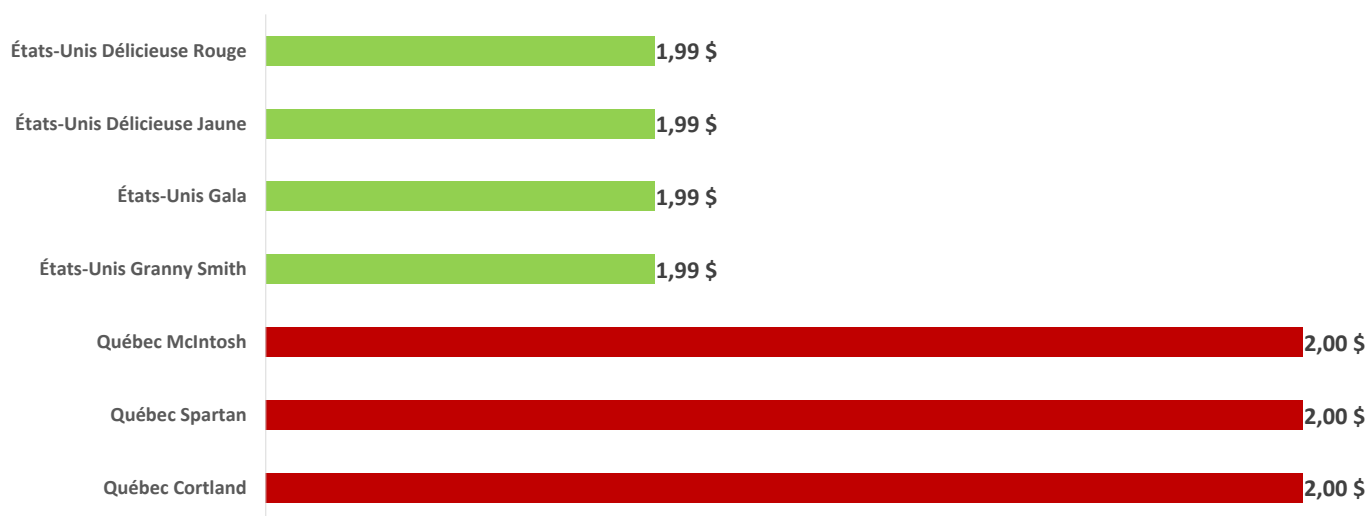
## Promotions dans les circulaires du Québec

Les PPQ compilent les prix des pommes annoncées dans les circulaires des principales bannières supermarchés, fruiteries et autres magasins d'alimentation depuis plus de dix ans. La graphiques donnent le prix à la livre de tous les formats vendus en magasin pour les pommes conventionnelles et biologiques.

Prix moyen des pommes conventionnelles annoncées dans les circulaires du Québec selon la variété et l'origine, 22 au 28 novembre 2018 (\$/lb)



Prix moyen des pommes biologiques annoncées dans les circulaires du Québec selon la variété et l'origine, 22 au 28 novembre 2018 (\$/lb)

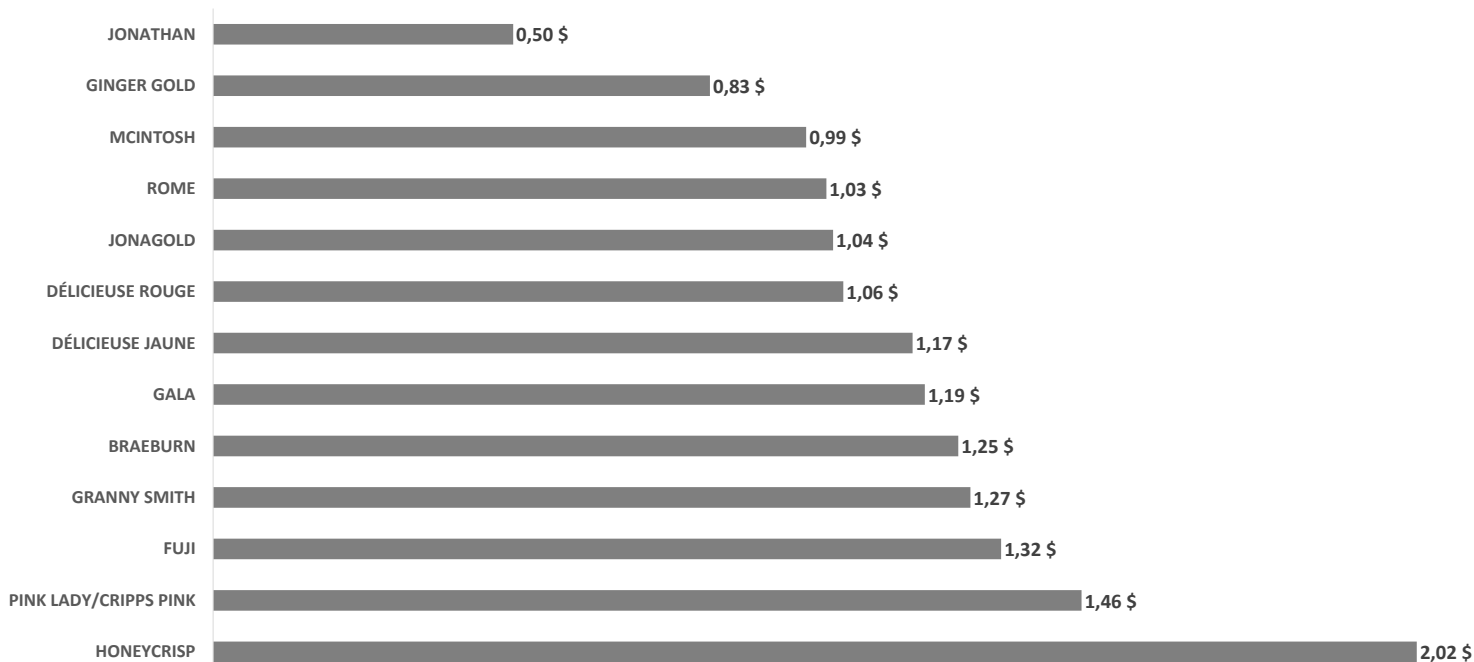


Source: Compilation des Producteurs de pommes du Québec, circulaires des principales bannières supermarchés, fruiteries et autres magasins d'alimentation.

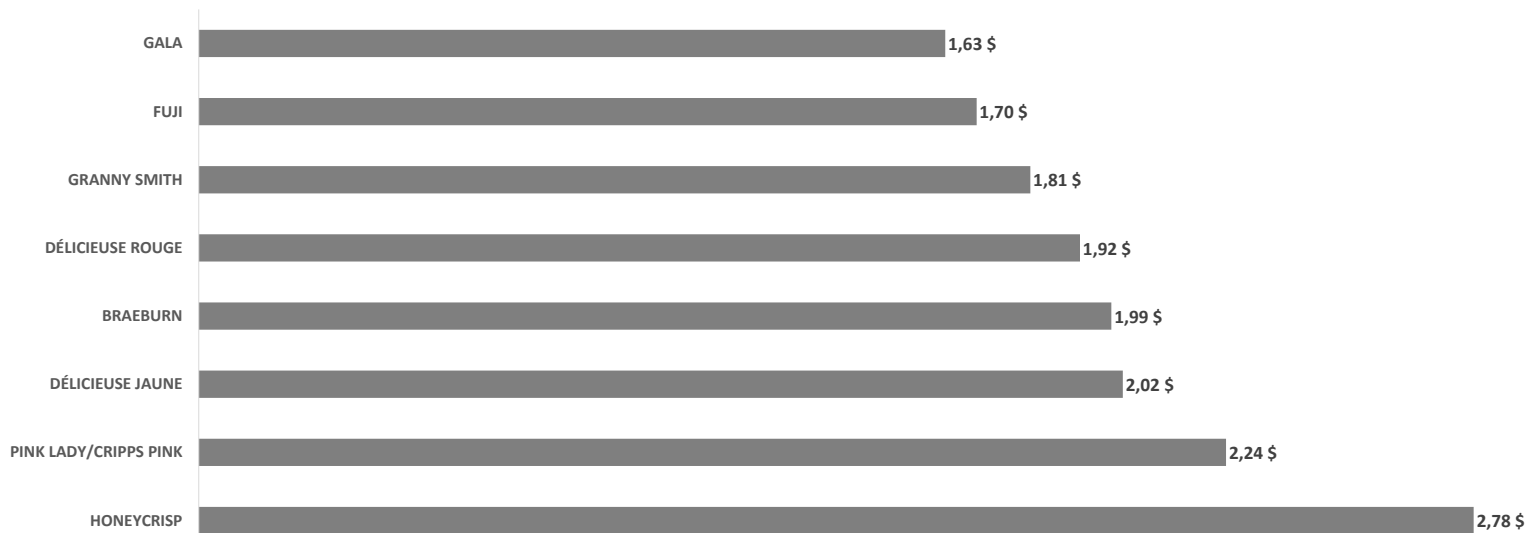
## Promotions dans les circulaires des États-Unis

Le USDA fait la compilation des prix affichés dans les principales bannières supermarchés, fruiteries et autres magasins d'alimentation américains pour les pommes conventionnelles et biologiques. Voici les graphiques donnant le prix à la livre de tous les formats vendus chez les détaillants pour les différentes pommes.

Prix moyen des pommes conventionnelles annoncées dans les circulaires des États-Unis selon la variété, 10 au 16 novembre 2018 (\$US/lb)



Prix moyen des pommes biologiques annoncées dans les circulaires des États-Unis selon la variété, 10 au 16 novembre 2018 (\$US/lb)



Source: USDA