



Faits saillants

- Prix des pommes plus faibles qu'en 2017 aux É.-U.
- Cotation de prix pour la Cortland à Boston
- Baisse du prix de la Gala à Boston
- Cotation de plusieurs variétés bios du Québec à Mtl
- Baisse du prix de la Gala de l'Ontario et de WA à Montréal
- Nouvelles variétés de pommes de WA en promotion au Québec

Californie

Marché frais (point de production)	Marché de transformation	Expédition totale vs semaine dernière	Expédition totale vs même semaine en 2017	
N.D.	N.D.	↓	↑	Fin de la saison.

Chili

Marché frais (point de production)	Marché de transformation	Expédition totale vs semaine dernière	Expédition totale vs même semaine en 2017	
Fin de la saison				

Michigan

Marché frais (point de production)	Marché de transformation	Expédition totale vs semaine dernière	Expédition totale vs même semaine en 2017	
→	↓	→	→	Le marché est stable.

New York

Marché frais (point de production)	Marché de transformation	Expédition totale vs semaine dernière	Expédition totale vs même semaine en 2017	
→	→	→	↓	Très fort volume de pommes destinées à la transformation.

Washington

Marché frais (point de production)	Marché de transformation	Expédition totale vs semaine dernière	Expédition totale vs même semaine en 2017	
↓	→	→	↓	Volume total plus faible qu'en 2017. Hausse des prix à prévoir. Faible disponibilité des petits calibres.

Sources: USDA, Pro-Act, Amerifresh, Fresh Plaza, Michigan State University, The University of Maine, Michigan Processing Apple Growers et Scaffolds Fruit Journal (Cornell University).

Note et détail des formats

Les nouvelles données (variétés, contenants) sont représentées par une ligne gris pâle, ce qui explique l'absence de variation pour celles-ci.

12 X 3 lb 2½ min. : emballages comprenant 12 sacs de 3 lb ayant au minimum un diamètre de 2 ½ pouces.

Ctn tray 88's, 100's, 113's et 125's : emballages en plateaux comprenant 88, 100, 113 ou 125 pommes (d'après le nombre).

Ctn cell 88's, 100's, 113's et 125's : emballages en cellules comprenant 88, 100, 113 ou 125 pommes (d'après le nombre).

Tableau 1. Expéditions (10 000 lb), demande et tendance

Origines	Total de la semaine	Total de la dernière semaine	Total même semaine l'an dernier	Cumulatif saison 2018-2019	Cumulatif saison 2017-2018	Tendance des expéditions	Demande	Tendance du marché
Washington (tout)	9 791	9 917	11 463	118 820	115 616	Stabilité	Modérée	Stable
<i>Biologiques</i>	1 167	1 207	1 184	11 748	9 873			
<i>Exportations</i>	2 617	505	3 827	24 341	25 099			
Michigan	1 105	1 160	1 068	7 655	8 934	Stabilité	Bonne	Stable
New York	1 053	1 099	1 127	8 094	8 161	Stabilité	Modérée	Stable
Californie (tout)	271	254	27	4 155	5 003	À la baisse	Modérée	Stable
<i>Biologiques</i>	31	12	1	208	442			
Chili	0	0	0	2 924	3 635	N.D.	N.D.	N.D.
Total *	13 022	13 198	14 522	148 884	150 601			

Source: USDA

*Tous les volumes importés + volumes exportés + volumes produits aux É.-U. et expédiés à l'intérieur du pays, incluant la pomme biologique.

** Cumulatif depuis la 1^{re} semaine du mois d'août.

Tableau 2. Prix F.A.B.* aux points de production - Pomme fraîche

Origines	Variétés	Format **	\$ CAD		\$ USD		Var.***	\$ CAD**** (03-11-2017)	
			Min	Max	Min	Max		Min	Max
Michigan	Empire	12 X 3 lb 2½ min.	22,25 \$	23,56 \$	17,00 \$	18,00 \$	0%		
	Délicieuse rouge	Ctn tray 88's 12 X 3 lb 2½ min.	24,87 \$ 20,94 \$	31,41 \$ 23,56 \$	19,00 \$ 16,00 \$	24,00 \$ 18,00 \$	-5% 0%	32,08 \$	34,55 \$
	Délicieuse jaune	Ctn tray 88's 12 X 3 lb 2½ min.	28,79 \$ 20,94 \$	31,41 \$ 26,17 \$	22,00 \$ 16,00 \$	24,00 \$ 20,00 \$	0% 0%		
	Gala	Ctn tray 100's 12 X 3 lb 2½ min.	31,41 \$ 24,87 \$	36,64 \$ 28,79 \$	24,00 \$ 19,00 \$	28,00 \$ 22,00 \$	0% 6%	25,64 \$	30,77 \$
	McIntosh	Ctn tray 100's 12 X 3 lb 2½ min.	30,10 \$ 20,94 \$	34,03 \$ 24,87 \$	23,00 \$ 16,00 \$	26,00 \$ 19,00 \$	0% 0%	23,08 \$	28,21 \$
	Honeycrisp	Ctn tray 80's 12 X 3 lb 2½ min.	71,98 \$ 47,11 \$	83,76 \$ 60,20 \$	55,00 \$ 36,00 \$	64,00 \$ 46,00 \$	0% 0%	51,29 \$	61,55 \$
New York	Empire	Ctn tray 88's 12 X 3 lb 2½ min.	28,79 \$ 22,25 \$	39,26 \$ 28,79 \$	22,00 \$ 17,00 \$	30,00 \$ 22,00 \$	0% 0%	32,06 \$ 23,08 \$	39,75 \$ 29,49 \$
	Cortland	Ctn tray 88's 12 X 3 lb 2½ min.	28,79 \$ 23,56 \$	39,26 \$ 31,41 \$	22,00 \$ 18,00 \$	30,00 \$ 24,00 \$	0% 0%	33,34 \$ 25,64 \$	38,47 \$ 30,77 \$
	McIntosh	Ctn tray 100's 12 X 3 lb 2½ min.	28,79 \$ 20,94 \$	39,26 \$ 28,79 \$	22,00 \$ 16,00 \$	30,00 \$ 22,00 \$	0% -6%	30,77 \$ 24,36 \$	35,90 \$ 30,77 \$
	Gala	Ctn tray 100's 12 X 3 lb 2½ min.	28,79 \$ 22,25 \$	40,57 \$ 30,10 \$	22,00 \$ 17,00 \$	31,00 \$ 23,00 \$	0% 0%	25,64 \$	33,34 \$
	Ginger Gold	Ctn tray 88's 12 X 3 lb 2½ min.	32,72 \$ 22,25 \$	37,95 \$ 28,79 \$	25,00 \$ 17,00 \$	29,00 \$ 22,00 \$	0% 0%	24,36 \$	32,06 \$
	Honeycrisp	Ctn tray 88's 12 X 3 lb 2½ min.	62,82 \$ 53,66 \$	85,07 \$ 62,82 \$	48,00 \$ 41,00 \$	65,00 \$ 48,00 \$	0% 0%	67,96 \$ 44,88 \$	89,76 \$ 64,11 \$
Washington	Gala	Ctn tray 100's Ctn tray 113's 12 X 3 lb 2½ min.	20,94 \$ 20,94 \$ 23,56 \$	26,17 \$ 23,56 \$ 28,79 \$	16,00 \$ 16,00 \$ 18,00 \$	20,00 \$ 18,00 \$ 22,00 \$	0% 0% 0%	20,52 \$ 20,52 \$ 20,52 \$	25,64 \$ 25,64 \$ 25,64 \$
	Gala bio	Ctn tray 100's 12 X 3 lb 2½ min.	26,17 \$ 34,03 \$	31,41 \$ 39,26 \$	20,00 \$ 26,00 \$	24,00 \$ 30,00 \$	-9% 0%	35,90 \$ 41,03 \$	43,60 \$ 46,16 \$
	Honeycrisp	Ctn tray 88's Ctn tray 100's 12 X 3 lb 2½ min.	58,89 \$ 49,73 \$ 44,50 \$	71,85 \$ 58,76 \$ 56,14 \$	45,00 \$ 38,00 \$ 34,00 \$	54,90 \$ 44,90 \$ 42,90 \$	0% 0% 0%	61,55 \$	69,24 \$
	Délicieuse jaune	Ctn tray 100's Ctn tray 113's	23,56 \$ 22,25 \$	28,79 \$ 26,17 \$	18,00 \$ 17,00 \$	22,00 \$ 20,00 \$	0% 0%		
	Délicieuse rouge	Ctn tray 100's Ctn tray 113's	20,94 \$ 20,94 \$	23,56 \$ 23,56 \$	16,00 \$ 16,00 \$	18,00 \$ 18,00 \$	-6% -6%	15,39 \$ 15,39 \$	20,52 \$ 20,52 \$
	Granny Smith	Ctn tray 100's Ctn tray 113's	23,56 \$ 20,94 \$	28,79 \$ 26,17 \$	18,00 \$ 16,00 \$	22,00 \$ 20,00 \$	0% 0%	18,21 \$ 25,64 \$	35,90 \$ 30,77 \$

Source: USDA

* Prix de fabrication aux points d'expédition (prix des pommes emballées avant les frais de transport).

** Extra Fancy à moins d'avis contraire.

***Var. : Variation du prix minimum en \$ CAD versus le dernier rapport publié pour la saison courante.

**** Prix en \$ CAD pour la même période l'an dernier, selon le taux de change effectif à cette période (se référer à la page d'accueil).

Tableau 3. Prix aux marchés de destination - Pomme fraîche

Grossistes	Origines	Variétés	Format *	Calibre	\$ CAD		Var.**	\$ CAD*** (03-11-2017)	
					Min	Max		Min	Max
BOSTON	New York	Cortland	12 X 3 lb	2 ½ min	27,48 \$	27,48 \$			
		Honeycrisp	Ctn tray	72	45,81 \$	45,81 \$			
		Délicieuse rouge	Ctn tray (1)	88	26,17 \$	26,17 \$			
		Délicieuse jaune	Ctn tray (1)	88	31,41 \$	31,41 \$			
		McIntosh	Ctn tray	88	41,88 \$	41,88 \$			
			Ctn tray	100	39,26 \$	39,26 \$	0%	34,62 \$	34,62 \$
	Washington	Gala	Ctn tray	88	36,64 \$	36,64 \$	-10%	29,49 \$	29,49 \$
			12 X 3 lb	2 ½ min	27,48 \$	28,79 \$	0%	41,03 \$	41,03 \$
		Ctn tray	100	44,50 \$	47,11 \$	-5%			
		Ctn tray	125	36,64 \$	39,26 \$				
Honeycrisp	Ctn tray	88	58,89 \$	58,89 \$	-13%				
	Ctn tray	88	94,23 \$	94,23 \$					
NEW YORK	New York	McIntosh	Ctn tray	88	52,35 \$	52,35 \$	0%		
		Ctn tray	100	47,11 \$	47,11 \$	0%	33,34 \$	33,34 \$	
		Ginger Gold	Ctn tray (1)	88	23,56 \$	23,56 \$	0%		
		Honeycrisp (2017)	Ctn tray	88	32,72 \$	32,72 \$	0%		
	Washington	Ctn tray	100	32,72 \$	32,72 \$	0%			
		Gala	Ctn tray	80	49,73 \$	52,35 \$	0%		
		Gala bio	Ctn tray	80	86,38 \$	86,38 \$	0%		
	Chili	Honeycrisp	Ctn tray	80	117,79 \$	117,79 \$	0%		
			Ctn tray	90	44,50 \$	44,50 \$	0%		
	MONTREAL****	Québec	Cortland	Ctn tray	100	32,00 \$	32,00 \$	0%	
Ctn 36 lb				----	24,50 \$	25,50 \$	0%	27,00 \$	27,00 \$
12 X 3 lb				2 ½ min	25,50 \$	25,50 \$	0%		
Cortland bio			Ctn 36 lb	----	52,00 \$	52,00 \$		52,50 \$	52,50 \$
Empire bio			Ctn 36 lb	----	52,00 \$	52,00 \$			
Spartan			Ctn tray	100-125	45,00 \$	45,00 \$			
Spartan bio			Ctn 36 lbs	----	45,00 \$	45,00 \$	0%	49,50 \$	49,50 \$
Russet			Ctn 36 lbs	----	28,00 \$	28,00 \$	0%	29,00 \$	29,00 \$
McIntosh			Ctn tray	100	34,50 \$	34,50 \$	0%		
			Ctn tray	125	31,00 \$	33,50 \$	0%	31,50 \$	32,50 \$
			12 X 3 lb	2 ½ min	24,50 \$	29,50 \$	-14%	26,50 \$	28,50 \$
Ctn 36 lb			----	20,00 \$	22,00 \$	0%	22,00 \$	22,00 \$	
McIntosh bio		Ctn 36 lb	----	47,50 \$	47,50 \$	0%	49,50 \$	49,50 \$	
Gala		Ctn 36 lb	----	27,00 \$	27,00 \$	0%			
		12 X 3 lb	2 ½ min	28,00 \$	28,00 \$	0%	30,00 \$	30,00 \$	
Gala bio		Ctn 36 lb	----	50,00 \$	50,00 \$	0%	52,50 \$	52,50 \$	
Paulared bio		Ctn 36 lb	----	47,50 \$	47,50 \$	0%			
Ontario		Gala	Ctn tray	88	36,00 \$	36,00 \$	-5%	40,00 \$	40,00 \$
			Ctn tray	100	34,75 \$	38,00 \$	-3%	36,00 \$	36,00 \$
			Ctn tray	113	33,75 \$	35,50 \$	-6%		
	Délicieuse jaune	Ctn tray	100	42,00 \$	42,00 \$	-2%	55,00 \$	55,00 \$	
Canada	Honeycrisp	Ctn tray	113	39,00 \$	39,00 \$	-5%			
		12 X 3 lb	2 ½ min	50,00 \$	50,00 \$				
Oregon	Délicieuse jaune	Ctn tray	88	43,75 \$	43,75 \$				
Washington	Californie	Granny Smith	Ctn tray	113	35,75 \$	35,75 \$	0%		
			Ctn tray	100	59,75 \$	75,00 \$	0%	40,00 \$	45,75 \$
	Washington	Délicieuse rouge	Ctn tray	100	34,75 \$	38,00 \$	0%	30,50 \$	33,00 \$
			Ctn tray	100	29,50 \$	36,75 \$	-20%	45,75 \$	50,00 \$
		Granny Smith	Ctn tray	100	36,50 \$	48,00 \$	23%	40,00 \$	45,75 \$
			Ctn tray	100	59,50 \$	59,50 \$	0%		
		Gala bio	Ctn tray	100	33,00 \$	38,00 \$	-8%	30,50 \$	35,00 \$
			Ctn tray	113	31,75 \$	33,75 \$	-3%	29,50 \$	31,00 \$

Sources: USDA et AAC (Infohort)

*Extra Fancy à moins d'avis contraire.

**Var. : Variation du prix minimum en \$ CAD versus le dernier rapport publié pour la saison courante.

***Prix en \$ CAD pour la même période l'an dernier, selon le taux de change effectif à cette période (se référer à la page d'accueil).

****Prix grossistes de Montréal : Infohort (AAC) a des ententes informelles avec 5 différents grossistes pour fournir leurs listes de prix. Leur participation est volontaire et les listes de prix sont confidentielles. Un minimum de trois listes doit être reçu pour publier les données. Cependant, il semblerait que les 5 grossistes répondent de façon assidue.

(1) Fancy

(2) U.S One

(3) Catégorie non spécifiée

Tableau 4. Prix aux points de production - Pommes de transformation* (\$/lb)

Origines	Types	Variétés	\$ CAD\lb		\$ USD\lb		Var.***	\$ USD\lb (03-11-2017)	
			Min	Max	Min	Max		Min	Max
Washington	Jus	Toutes les variétés	0,039 \$	0,059 \$	0,030 \$	0,045 \$	0%	0,040 \$	0,050 \$
		Certaines ventes	0,026 \$	0,033 \$	0,020 \$	0,025 \$	0%	0,020 \$	----
	Pelage	La plupart des variétés	0,111 \$	0,131 \$	0,085 \$	0,100 \$	6%	0,080 \$	0,100 \$
New York	Jus	Toutes les variétés	0,105 \$	0,157 \$	0,080 \$	0,120 \$	0%	0,090 \$	0,140 \$
		Surtout	0,118 \$	----	0,090 \$	----	0%	0,090 \$	0,110 \$
Michigan	Jus	Toutes les variétés	0,105 \$	0,131 \$	0,080 \$	0,100 \$	-11%	0,100 \$	----
	Pelage	Idared	0,167 \$	----	0,128 \$	----	0%	0,145 \$	----
		Chair dure**	0,154 \$	----	0,118 \$	----	0%	0,130 \$	----
		Chair molle**	0,131 \$	----	0,100 \$	----	0%	0,105 \$	----

Sources: USDA et Michigan Processing Apple Growers

*Pour un produit livré aux transformateurs dans le même État ou localement.

**Chair dure : Empire

**Chair molle : McIntosh, Délicieuse rouge et variétés hâtives

***Var. : Variation du prix minimum en \$ USD versus le dernier rapport publié pour la saison courante.

Tableau 5. Volume de pommes utilisées pour la transformation - récolte 2018-2019 (minot)

Origines	Types	Total de la semaine	Total de la dernière semaine	Cumulatif saison 2018-2019	Cumulatif saison 2017-2018
Washington	Jus	310 952	299 143	1 573 952	1 282 524
	Pelage	142 048	127 048	1 155 762	1 563 048
États-Unis	Total	751 667	703 429	4 922 571	6 597 714

Source : USDA

Tableau 6. Prix du jus de pomme concentré

Origines	\$ CAD\Gallon US		\$ USD\Gallon US		Variation *	\$ CAD/Gallons US (03-11-2017)	
	Min	Max	Min	Max		Min	Max
Chine (Côte Est des É.-U.)	9,82 \$	11,12 \$	7,50 \$	8,50 \$	-3%	7,57 \$	9,30 \$
Chine (Côte Ouest des É.-U.)	9,82 \$	11,12 \$	7,50 \$	8,50 \$	-3%	7,44 \$	8,98 \$
Europe	8,64 \$	9,62 \$	6,60 \$	7,35 \$	0%	15,39 \$	16,16 \$
Amérique du Sud (bio)	15,70 \$	16,36 \$	12,00 \$	12,50 \$	0%		

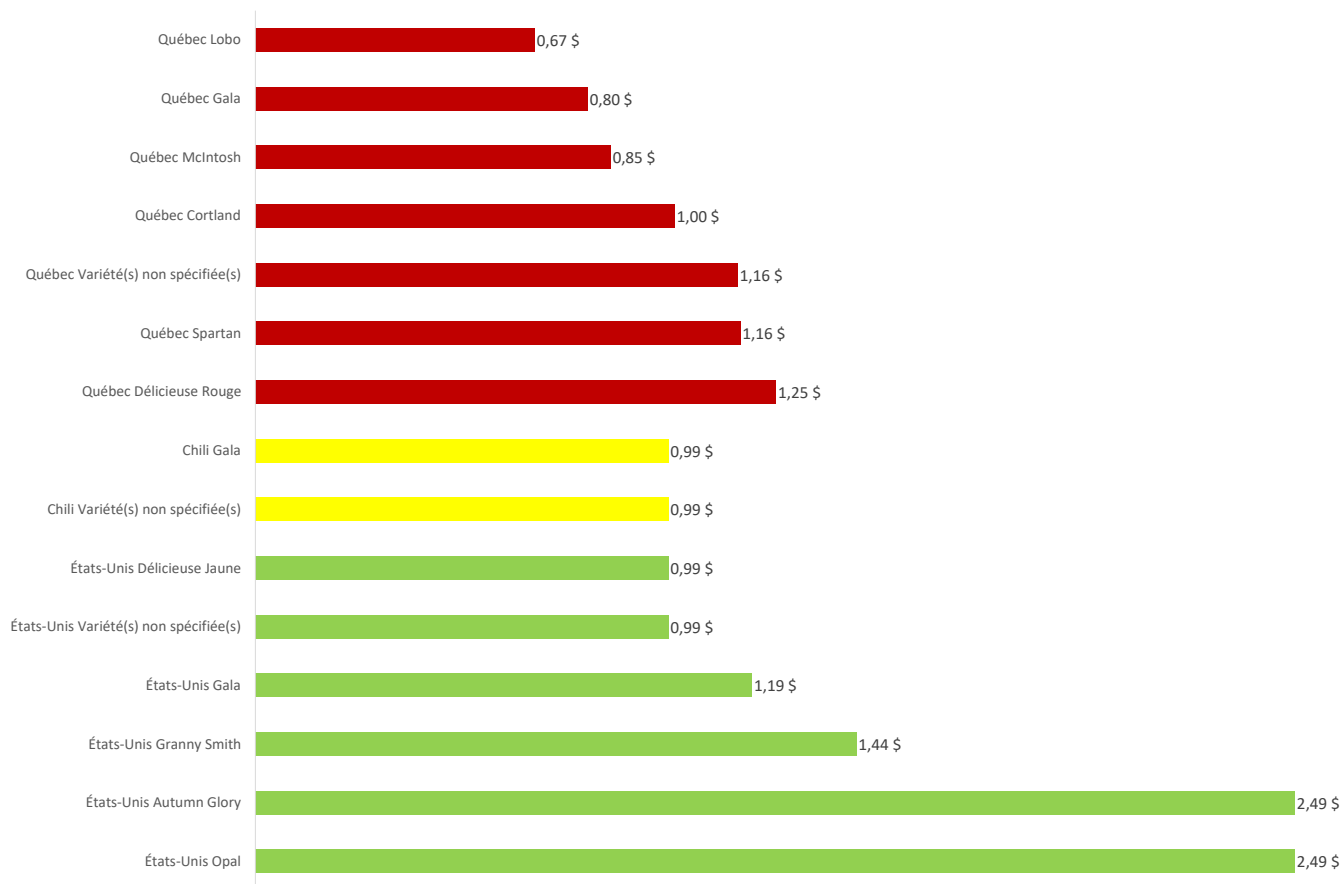
Sources : USDA et The Food Institute

*Variation: Variation du prix minimum en \$ CAN versus le dernier rapport publié pour la saison courante.

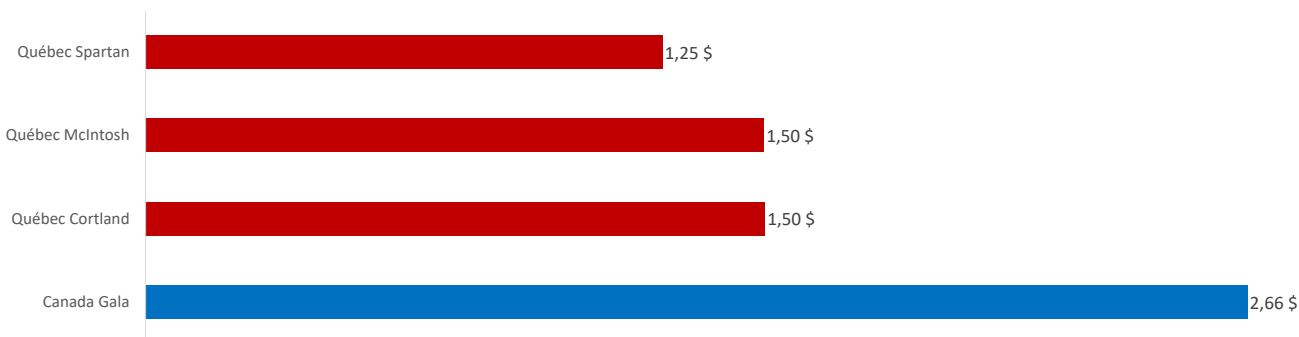
Promotions dans les circulaires du Québec

Les PPQ compilent les prix des pommes annoncées dans les circulaires des principales bannières supermarchés, fruiteries et autres magasins d'alimentation depuis plus de dix ans. Ceux-ci donnent le prix à la livre de tous les formats vendus en magasin pour les pommes conventionnelles et biologiques.

Prix moyen des pommes conventionnelles annoncées dans les circulaires du Québec selon la variété et l'origine, 1^{er} au 7 novembre octobre 2018 (\$/lb)



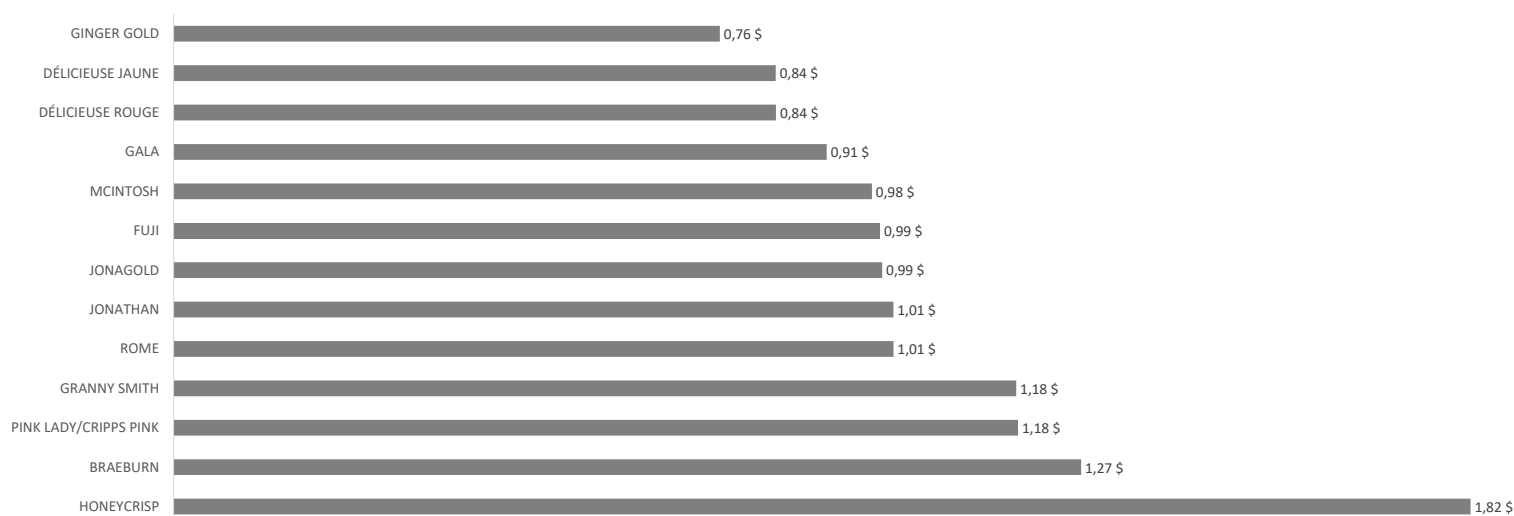
Prix moyen des pommes biologiques annoncées dans les circulaires du Québec selon la variété et l'origine, 1^{er} au 7 novembre octobre 2018 (\$/lb)




Promotions dans les circulaires des États-Unis

Le USDA fait la compilation des prix affichés dans les principales bannières supermarchés, fruiteries et autres magasins d'alimentation américains pour les pommes conventionnelles et biologiques. Voici les graphiques donnant le prix à la livre de tous les formats vendus chez les détaillants pour les différentes pommes.

Prix moyen des pommes conventionnelles annoncées dans les circulaires des États-Unis selon la variété, 20 au 26 octobre 2018 (\$US/lb)



Prix moyen des pommes biologiques annoncées dans les circulaires des États-Unis selon la variété, 20 AU 26 octobre 2018 (\$US/lb)



Source: USDA