



## Faits saillants

Très faible disponibilité de Granny Smith dans l'État de WA  
 Prix des pommes bios du Québec plus élevé qu'en 2017 à Mtl  
 Hausse du prix de 34 % pour les Granny Smith de WA à Mtl  
 Grande variété de pommes du Québec en promotion  
*Données d'entreposage en graphiques - Québec et É.-U.*

### Californie

Marché frais (point de production)	Marché de transformation	Expédition totale vs semaine dernière	Expédition totale vs même semaine en 2017	Fin de la saison.
N.D.	N.D.	↑	↑	

### Chili

Marché frais (point de production)	Marché de transformation	Expédition totale vs semaine dernière	Expédition totale vs même semaine en 2017	Fin de la saison

### Michigan

Marché frais (point de production)	Marché de transformation	Expédition totale vs semaine dernière	Expédition totale vs même semaine en 2017	
↓	→	↓	↑	

### New York

Marché frais (point de production)	Marché de transformation	Expédition totale vs semaine dernière	Expédition totale vs même semaine en 2017	
→	→	→	↑	

### Washington

Marché frais (point de production)	Marché de transformation	Expédition totale vs semaine dernière	Expédition totale vs même semaine en 2017	Très faible disponibilité de Granny Smith et de Délicieuse jaune.
→	→	↑	↓	

Sources: USDA, Pro-Act, Amerifresh, Fresh Plaza, Michigan State University, The University of Maine, Michigan Processing Apple Growers et Scaffolds Fruit Journal (Cornell University).

## Note et détail des formats

Les nouvelles données (variétés, contenants) sont représentées par une ligne gris pâle, ce qui explique l'absence de variation pour celles-ci.

12 X 3 lb 2½ min. : emballages comprenant 12 sacs de 3 lb ayant au minimum un diamètre de 2 ½ pouces.

Ctn tray 88's, 100's, 113's et 125's : emballages en plateaux comprenant 88, 100, 113 ou 125 pommes (d'après le nombre).

Ctn cell 88's, 100's, 113's et 125's : emballages en cellules comprenant 88, 100, 113 ou 125 pommes (d'après le nombre).

### Tableau 1. Expéditions (10 000 lb), demande et tendance

Origines	Total de la semaine	Total de la dernière semaine	Total même semaine l'an dernier	Cumulatif saison 2018-2019	Cumulatif saison 2017-2018	Tendance des expéditions	Demande	Tendance du marché
<b>Washington (tout)</b>	<b>11 291</b>	<b>10 258</b>	<b>12 811</b>	140 369	140 515	Stabilité	Bonne	Stable
<i>Biologiques</i>	1 427	1 303	1 405	14 478	12 595			
<i>Exportations</i>	2 902	2 752	4 474	29 995	33 839			
<b>Michigan</b>	<b>905</b>	<b>995</b>	<b>841</b>	9 555	10 678	Stabilité	Modérée	Stable
<b>New York</b>	<b>1 091</b>	<b>1 078</b>	<b>855</b>	10 263	9 953	Stabilité	Bonne	Stable
<b>Californie (tout)</b>	<b>191</b>	<b>162</b>	<b>23</b>	4 508	5 080	Baisse	Modérée	Stable
<i>Biologiques</i>	16	12	0	236	443			
<b>Chili</b>	<b>0</b>	<b>0</b>	<b>0</b>	2 924	3 635	N.D.	N.D.	N.D.
<b>Total *</b>	<b>14 249</b>	<b>13 305</b>	<b>15 146</b>	<b>176 438</b>	<b>180 537</b>			

Source: USDA

\*Tous les volumes importés + volumes exportés + volumes produits aux É.-U. et expédiés à l'intérieur du pays, incluant la pomme biologique.

\*\* Cumulatif depuis la 1<sup>re</sup> semaine du mois d'août.

### Tableau 2. Prix F.A.B.\* aux points de production - Pomme fraîche

Origines	Variétés	Format **	\$ CAD		\$ USD		Var.***	\$ CAD**** (17-11-2017)	
			Min	Max	Min	Max		Min	Max
Michigan	<b>Empire</b>	12 X 3 lb 2½ min.	21,12 \$	23,76 \$	16,00 \$	18,00 \$	1%		
	<b>Délicieuse rouge</b>	Ctn tray 88's 12 X 3 lb 2½ min.	23,76 \$ 21,12 \$	30,36 \$ 23,76 \$	18,00 \$ 16,00 \$	23,00 \$ 18,00 \$	1% 1%	21,67 \$	25,49 \$
	<b>Délicieuse jaune</b>	Ctn tray 88's 12 X 3 lb 2½ min.	26,40 \$ 21,12 \$	31,68 \$ 26,40 \$	20,00 \$ 16,00 \$	24,00 \$ 20,00 \$	-8% 1%		
	<b>Gala</b>	Ctn tray 100's 12 X 3 lb 2½ min.	31,68 \$ 23,76 \$	38,28 \$ 27,72 \$	24,00 \$ 18,00 \$	29,00 \$ 21,00 \$	1% -5%	25,49 \$	30,59 \$
	<b>McIntosh</b>	Ctn tray 100's 12 X 3 lb 2½ min.	30,36 \$ 21,12 \$	33,00 \$ 26,40 \$	23,00 \$ 16,00 \$	25,00 \$ 20,00 \$	1% 1%	22,94 \$	28,04 \$
	<b>Honeycrisp</b>	Ctn tray 80's 12 X 3 lb 2½ min.	68,65 \$ 44,88 \$	89,77 \$ 60,73 \$	52,00 \$ 34,00 \$	68,00 \$ 46,00 \$	1% 1%	73,92 \$ 50,98 \$	89,22 \$ 61,18 \$
	New York	<b>Empire</b>	Ctn tray 88's 12 X 3 lb 2½ min.	29,04 \$ 21,12 \$	39,60 \$ 29,04 \$	22,00 \$ 16,00 \$	30,00 \$ 22,00 \$	1% 1%	31,86 \$ 22,94 \$
<b>Cortland</b>		Ctn tray 88's 12 X 3 lb 2½ min.	29,04 \$ 21,12 \$	39,60 \$ 31,68 \$	22,00 \$ 16,00 \$	30,00 \$ 24,00 \$	1% 1%	33,14 \$ 22,94 \$	38,24 \$ 30,59 \$
<b>McIntosh</b>		Ctn tray 88's 12 X 3 lb 2½ min.	29,04 \$ 21,12 \$	39,60 \$ 29,04 \$	22,00 \$ 16,00 \$	30,00 \$ 22,00 \$	1% 1%	31,86 \$ 22,94 \$	39,51 \$ 30,59 \$
<b>Gala</b>		Ctn tray 88's 12 X 3 lb 2½ min.	31,68 \$ 22,44 \$	40,92 \$ 30,36 \$	24,00 \$ 17,00 \$	31,00 \$ 23,00 \$	1% 1%	36,96 \$ 25,49 \$	43,33 \$ 33,14 \$
<b>Délicieuse rouge</b>		12 X 3 lb 2½ min.	21,12 \$	26,40 \$	16,00 \$	20,00 \$	1%	22,94 \$	28,04 \$
<b>Délicieuse jaune</b>		12 X 3 lb 2½ min.	23,10 \$	26,40 \$	17,50 \$	20,00 \$	1%		
<b>Honeycrisp</b>		Ctn tray 88's 12 X 3 lb 2½ min.	63,37 \$ 50,17 \$	79,21 \$ 59,41 \$	48,00 \$ 38,00 \$	60,00 \$ 45,00 \$	1% 1%	65,64 \$ 44,61 \$	87,94 \$ 61,18 \$
Washington		<b>Gala</b>	Ctn tray 100's Ctn tray 113's 12 X 3 lb 2½ min.	21,12 \$ 21,12 \$ 23,76 \$	26,40 \$ 23,76 \$ 29,04 \$	16,00 \$ 16,00 \$ 18,00 \$	20,00 \$ 18,00 \$ 22,00 \$	1% 1% 1%	20,39 \$ 19,12 \$ 20,39 \$
	<b>Gala bio</b>	Ctn tray 100's 12 X 3 lb 2½ min.	26,40 \$ 31,68 \$	31,68 \$ 39,60 \$	20,00 \$ 24,00 \$	24,00 \$ 30,00 \$	1% 1%	35,69 \$ 28,04 \$	43,33 \$ 33,14 \$
	<b>Honeycrisp</b>	Ctn tray 88's Ctn tray 100's 12 X 3 lb 2½ min.	59,41 \$ 50,17 \$ 44,88 \$	72,48 \$ 59,27 \$ 56,63 \$	45,00 \$ 38,00 \$ 34,00 \$	54,90 \$ 44,90 \$ 42,90 \$	1% 1% 1%	50,98 \$	58,63 \$
	<b>Délicieuse jaune</b>	Ctn tray 100's Ctn tray 113's	23,76 \$ 21,12 \$	29,04 \$ 26,40 \$	18,00 \$ 16,00 \$	22,00 \$ 20,00 \$	1% 1%		
	<b>Délicieuse rouge</b>	Ctn tray 100's Ctn tray 113's	21,12 \$ 21,12 \$	23,76 \$ 23,76 \$	16,00 \$ 16,00 \$	18,00 \$ 18,00 \$	1% 1%	15,29 \$ 15,29 \$	20,39 \$ 19,12 \$
	<b>Granny Smith</b>	Ctn tray 100's Ctn tray 113's	23,76 \$ 22,44 \$	31,68 \$ 29,04 \$	18,00 \$ 17,00 \$	24,00 \$ 22,00 \$	1% 7%	28,04 \$ 22,94 \$	33,14 \$ 29,31 \$

Source: USDA

\* Prix de fabrication aux points d'expédition (prix des pommes emballées avant les frais de transport).

\*\* Extra Fancy à moins d'avis contraire.

\*\*\*Var. : Variation du prix minimum en \$ CAD versus le dernier rapport publié pour la saison courante.

\*\*\*\* Prix en \$ CAD pour la même période l'an dernier, selon le taux de change effectif à cette période (se référer à la page d'accueil).

**Tableau 3. Prix aux marchés de destination - Pomme fraîche**

Grossistes	Origines	Variétés	Format *	Calibre	\$ CAD		Var.**	\$ CAD*** (17-11-2017)	
					Min	Max		Min	Max
BOSTON	New York	Cortland	12 X 3 lb	2 ½ min	27,72 \$	29,04 \$	1%		
		Honeycrisp	Ctn tray	80	87,13 \$	87,13 \$			
		Délicieuse rouge	Ctn tray (1)	88	26,40 \$	26,40 \$	1%		
		McIntosh	Ctn tray	88	40,92 \$	42,24 \$	1%		
	Washington	McIntosh	Ctn tray	100	39,60 \$	39,60 \$	1%	33,14 \$	34,41 \$
		Gala	12 X 3 lb	2 ½ min	27,72 \$	29,04 \$	1%	29,31 \$	29,31 \$
		Gala	Ctn tray	88	36,96 \$	36,96 \$	1%	35,69 \$	35,69 \$
		Gala	12 x 3 lb	2 ½ min	31,68 \$	31,68 \$	1%		
NEW YORK	New York	Gala	Ctn tray	100	44,88 \$	47,52 \$	1%		
		Gala bio	Ctn tray	125	36,96 \$	39,60 \$	1%		
		Honeycrisp	Ctn tray	80	51,49 \$	51,49 \$			
		Honeycrisp	Ctn tray	88	95,05 \$	95,05 \$	1%		
	Washington	Empire	Ctn tray	100	29,04 \$	29,04 \$			
		Empire	Ctn tray (1)	125	23,76 \$	23,76 \$			
		Cortland	12 x 3 lb	2 ½ min	21,12 \$	21,12 \$	1%		
		Cortland	Ctn tray	80	36,96 \$	36,96 \$	1%	30,59 \$	35,69 \$
MONTRÉAL****	Québec	McIntosh	Ctn tray	100	29,04 \$	29,04 \$			
		McIntosh	Ctn tray (1)	125	23,76 \$	23,76 \$			
		McIntosh	Ctn tray	80	42,24 \$	42,24 \$	1%	33,14 \$	33,14 \$
		McIntosh	Ctn tray	100	34,32 \$	34,32 \$	1%		
	Washington	Honeycrisp	Ctn tray	88	66,01 \$	66,01 \$	1%		
		Honeycrisp	Ctn tray	100	52,81 \$	52,81 \$	1%		
		Gala	Ctn tray	100	39,60 \$	39,60 \$	1%	35,69 \$	35,69 \$
		Gala bio	Ctn tray	80	72,61 \$	72,61 \$	-15%		
MONTRÉAL****	Québec	Honeycrisp	Ctn tray	72	85,81 \$	85,81 \$	1%		
		Cortland	Ctn 36 lb	----	24,50 \$	24,50 \$	0%	27,00 \$	27,00 \$
		Cortland	12 X 3 lb	2 ½ min	25,50 \$	25,50 \$	0%	30,00 \$	30,00 \$
		Cortland bio	Ctn 36 lb	----	52,00 \$	52,00 \$	0%	50,00 \$	50,00 \$
		Empire bio	Ctn 36 lb	----	52,00 \$	52,00 \$	0%	46,00 \$	46,00 \$
		Spartan	Ctn tray	100-125	45,00 \$	45,00 \$	0%		
		Spartan bio	Ctn 36 lbs	----	45,00 \$	45,00 \$	0%	46,00 \$	46,00 \$
		Russet	Ctn 36 lbs	----	28,00 \$	28,00 \$	0%	29,00 \$	29,00 \$
	McIntosh	Ctn tray	100	31,50 \$	31,50 \$	0%	31,50 \$	34,50 \$	
		Ctn tray	125	28,50 \$	31,00 \$	0%	31,50 \$	32,50 \$	
		12 X 3 lb	2 ½ min	24,50 \$	29,50 \$	0%	26,50 \$	28,50 \$	
		Ctn 36 lb	----	20,00 \$	21,00 \$	0%	22,00 \$	22,00 \$	
	Gala	Ctn 36 lb	----	27,00 \$	27,00 \$	0%			
		12 X 3 lb	2 ½ min	28,00 \$	28,00 \$	0%	28,00 \$	28,00 \$	
		Gala bio	Ctn 36 lb	----	50,00 \$	50,00 \$	0%	46,00 \$	46,00 \$
		Paulared bio	Ctn 36 lb	----	47,50 \$	47,50 \$	0%		
Nouvelle-Écosse	Sweetango	12 X 2 lb	----	45,00 \$	45,00 \$	20%	59,00 \$	59,00 \$	
	Gala	Ctn tray	88	34,00 \$	34,00 \$	-6%	36,00 \$	36,00 \$	
Ontario	Gala	Ctn tray	100	34,00 \$	34,00 \$	0%	34,00 \$	34,00 \$	
	Délicieuse jaune	Ctn tray	113	34,00 \$	34,00 \$				
Canada	Délicieuse jaune	Ctn tray	100	38,00 \$	38,00 \$	-10%	38,00 \$	38,00 \$	
	Honeycrisp	Ctn 40 lbs	----	78,00 \$	78,00 \$				
Oregon	Délicieuse jaune	Ctn tray	88	43,75 \$	43,75 \$	0%			
	Honeycrisp	Ctn tray	100	55,75 \$	70,00 \$	0%			
	Délicieuse rouge	Ctn tray	100	34,75 \$	38,00 \$	-2%	31,75 \$	35,00 \$	
	Délicieuse rouge bio	Ctn tray	100	49,50 \$	49,50 \$	0%			
	Délicieuse jaune	Ctn tray	100	36,75 \$	36,75 \$	25%	43,75 \$	45,75 \$	
	Granny Smith	Ctn tray	100	48,75 \$	56,00 \$	34%	37,50 \$	42,75 \$	
	Gala bio	Ctn tray	113	39,50 \$	49,50 \$				
	Gala	Ctn tray	100	35,75 \$	37,75 \$	0%	35,00 \$	38,00 \$	
Washington	Gala	Ctn tray	113	32,75 \$	34,75 \$	0%	32,75 \$	36,00 \$	

Sources: USDA et AAC (Infohort)

\*Extra Fancy à moins d'avis contraire.

\*\*Var. : Variation du prix minimum en \$ CAD versus le dernier rapport publié pour la saison courante.

\*\*\*Prix en \$ CAD pour la même période l'an dernier, selon le taux de change effectif à cette période (se référer à la page d'accueil).

\*\*\*\*Prix grossistes de Montréal : Infohort (AAC) a des ententes informelles avec 5 différents grossistes pour fournir leurs listes de prix. Leur participation est volontaire et les listes de prix sont confidentielles. Un minimum de trois listes doit être reçu pour publier les données. Cependant, il semblerait que les 5 grossistes répondent de façon assidue.

(1) Fancy

(2) U.S One

(3) Catégorie non spécifiée

**Tableau 4. Prix aux points de production - Pommes de transformation\* (\$/lb)**

Origines	Types	Variétés	\$ CAD\lb		\$ USD\lb		Var.***	\$ USSub (17-11-2017)		Précédent
			Min	Max	Min	Max		Min	Max	
Washington	Jus	Toutes les variétés	0,040 \$	0,059 \$	0,030 \$	0,045 \$	1%	0,050 \$	0,060 \$	0,039 \$
		Certaines ventes	0,026 \$	0,033 \$	0,020 \$	0,025 \$	1%	0,030 \$	----	0,026 \$
	Pelage	La plupart des variétés	0,106 \$	0,132 \$	0,080 \$	0,100 \$	1%	0,090 \$	0,100 \$	0,105 \$
New York	Jus	Toutes les variétés	0,106 \$	0,158 \$	0,080 \$	0,120 \$	1%	0,090 \$	0,140 \$	0,105 \$
		Surtout	0,106 \$	0,132 \$	0,080 \$	0,100 \$	1%	0,100 \$	0,110 \$	0,105 \$
Michigan	Jus	Toutes les variétés	0,106 \$	----	0,080 \$	----	1%	0,100 \$	----	0,105 \$
	Pelage	Idared	0,168 \$	----	0,128 \$	----	1%	0,145 \$	----	0,167 \$
		Chair dure**	0,155 \$	----	0,118 \$	----	1%	0,130 \$	----	0,154 \$
		Chair molle**	0,132 \$	----	0,100 \$	----	1%	0,105 \$	----	0,131 \$

Sources: USDA et Michigan Processing Apple Growers

\*Pour un produit livré aux transformateurs dans le même État ou localement.

\*\*Chair dure : Empire

\*\*Chair molle : McIntosh, Délicieuse rouge et variétés hâtives

\*\*\*Var. : Variation du prix minimum en \$ USD versus le dernier rapport publié pour la saison courante.

**Tableau 5. Volume de pommes utilisées pour la transformation - récolte 2018-2019 (minot)**

Origines	Types	Total de la semaine	Total de la dernière semaine	Cumulatif saison 2018-2019	Cumulatif saison 2017-2018
Washington	Jus	381 143	288 429	2 243 524	1 789 905
	Pelage	166 524	136 571	1 458 857	2 077 857
États-Unis	Total	768 143	645 476	6 334 857	8 583 476

Source : USDA

**Tableau 6. Prix du jus de pomme concentré**

Origines	\$ CAD\Gallon US		\$ USD\Gallon US		Variation *	\$ CAD/Gallons US (17-11-2017)	
	Min	Max	Min	Max		Min	Max
Chine (Côte Est des É.-U.)	9,90 \$	11,88 \$	7,50 \$	9,00 \$	8%	7,77 \$	8,20 \$
Chine (Côte Ouest des É.-U.)	9,90 \$	10,89 \$	7,50 \$	8,25 \$	1%	7,39 \$	7,99 \$
États-Unis	10,56 \$	12,54 \$	8,00 \$	9,50 \$	1%		
Amérique du Sud	10,56 \$	10,89 \$	8,00 \$	8,25 \$			
Europe	8,58 \$	9,77 \$	6,50 \$	7,40 \$	-1%		
Amérique du Sud (bio)	15,84 \$	16,50 \$	12,00 \$	12,50 \$	1%		

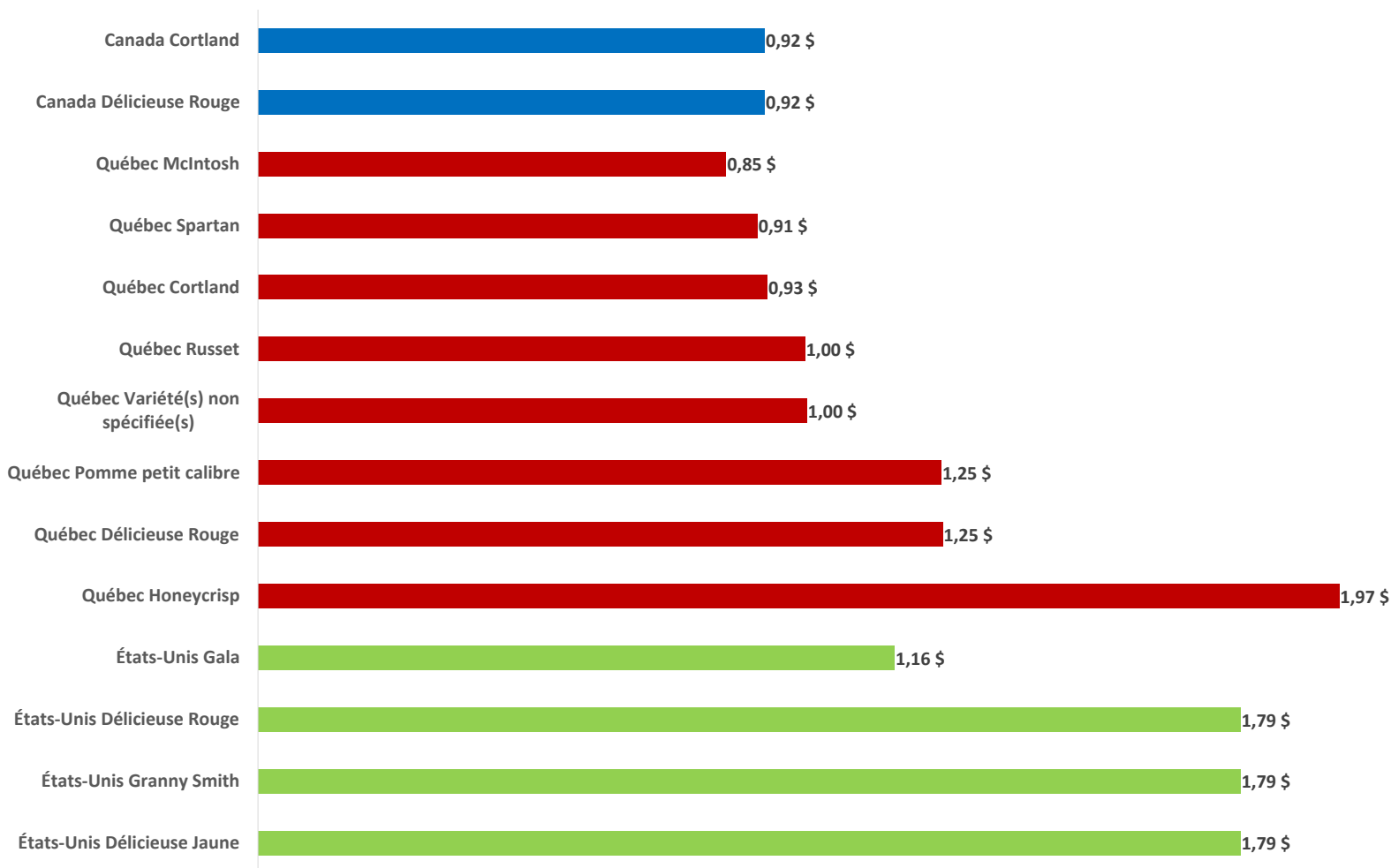
Sources : USDA et The Food Institute

\*Variation: Variation du prix minimum en \$ CAN versus le dernier rapport publié pour la saison courante.


## Promotions dans les circulaires du Québec

Les PPQ compilent les prix des pommes annoncées dans les circulaires des principales bannières supermarchés, fruiteries et autres magasins d'alimentation depuis plus de dix ans. La graphiques donnent le prix à la livre de tous les formats vendus en magasin pour les pommes conventionnelles et biologiques.

Prix moyen des pommes conventionnelles annoncées dans les circulaires du Québec selon la variété et l'origine, 15 au 21 novembre 2018 (\$/lb)



Prix moyen des pommes biologiques annoncées dans les circulaires du Québec selon la variété et l'origine, 15 au 21 novembre 2018 (\$/lb)

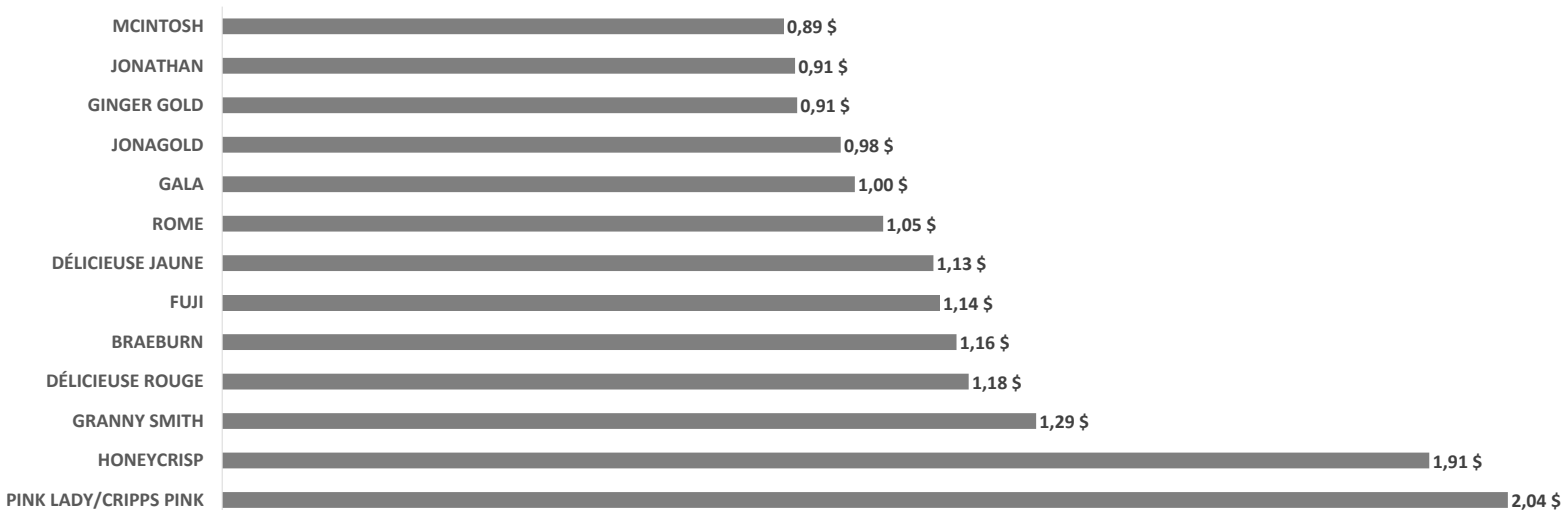


Source: Compilation des Producteurs de pommes du Québec, circulaires des principales bannières supermarchés, fruiteries et autres magasins d'alimentation.


## Promotions dans les circulaires des États-Unis

Le USDA fait la compilation des prix affichés dans les principales bannières supermarchés, fruiteries et autres magasins d'alimentation américains pour les pommes conventionnelles et biologiques. Voici les graphiques donnant le prix à la livre de tous les formats vendus chez les détaillants pour les différentes pommes.

Prix moyen des pommes conventionnelles annoncées dans les circulaires des États--Unis selon la variété, 3 au 9 novembre 2018 (\$US/lb)



Prix moyen des pommes biologiques annoncées dans les circulaires des États--Unis selon la variété, 3 au 9 novembre 2018 (\$US/lb)



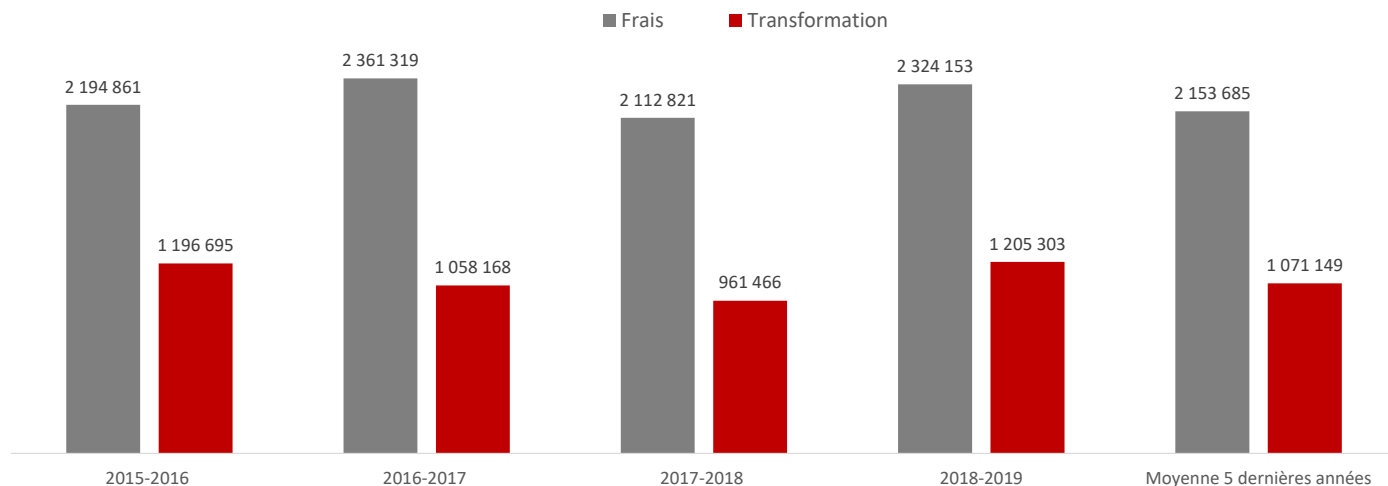
Source: USDA

## Données d'entreposage - Québec

La première prise d'inventaire pour la saison 2018-2019 a eu lieu du 26 au 31 octobre dernier. Le volume de pommes fraîches au 1<sup>er</sup> novembre totalisait 2 324 153 minots, soit une hausse de 10 % par rapport à la période du 16 au 20 octobre 2017 et plus élevé de 8 % par rapport à la moyenne des cinq dernières saisons.

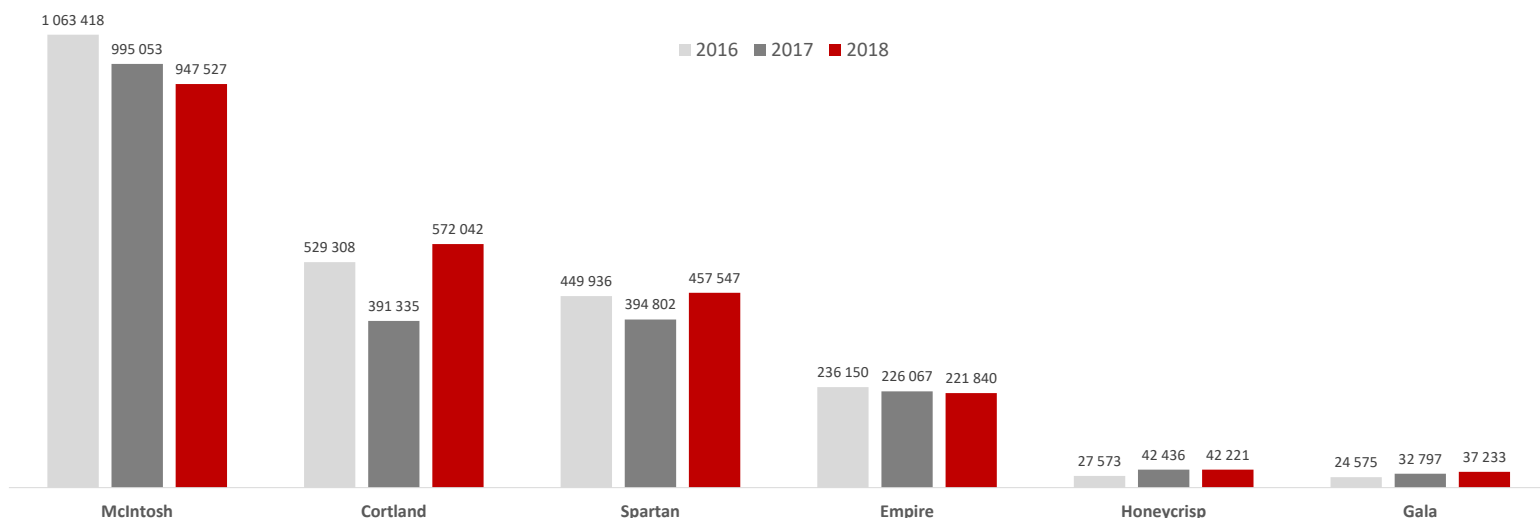
On a rapporté 1 205 303 minots de pommes destinées à la transformation, soit une augmentation de 13 % vs la moyenne des cinq dernières saisons. Le premier inventaire au niveau national s'effectuera au mois de décembre.

### Volume total de pommes entreposées au Québec au premier inventaire selon le type de marché et la saison (minots)



Note : La moyenne comprend les années récoltes 2013-2014 à 2017-2018.

### Volume de pommes fraîches (réfrigérées et en A.C.) au Québec au premier inventaire de la saison, 2016 à 2018



Source : Les Producteurs de pommes du Québec.

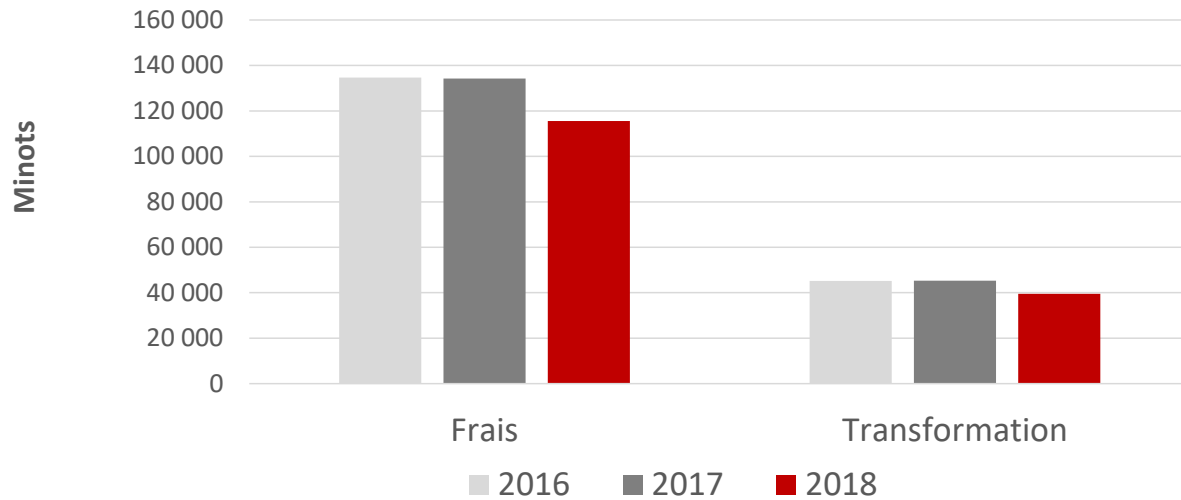
[\*\*Cliquez ici pour prendre connaissance des données complètes!\*\*](#)

## Données d'entreposage - États-Unis

Aux États-Unis, le volume de pommes fraîches totalisait 115,5 millions de minots le 1<sup>er</sup> novembre dernier, soit une baisse de 14 % avec l'année dernière et de 11 % en comparaison avec la moyenne des cinq dernières années. On note une importante diminution du côté de Washington (-17 % vs 2017) et (- 16 % vs la moyenne).

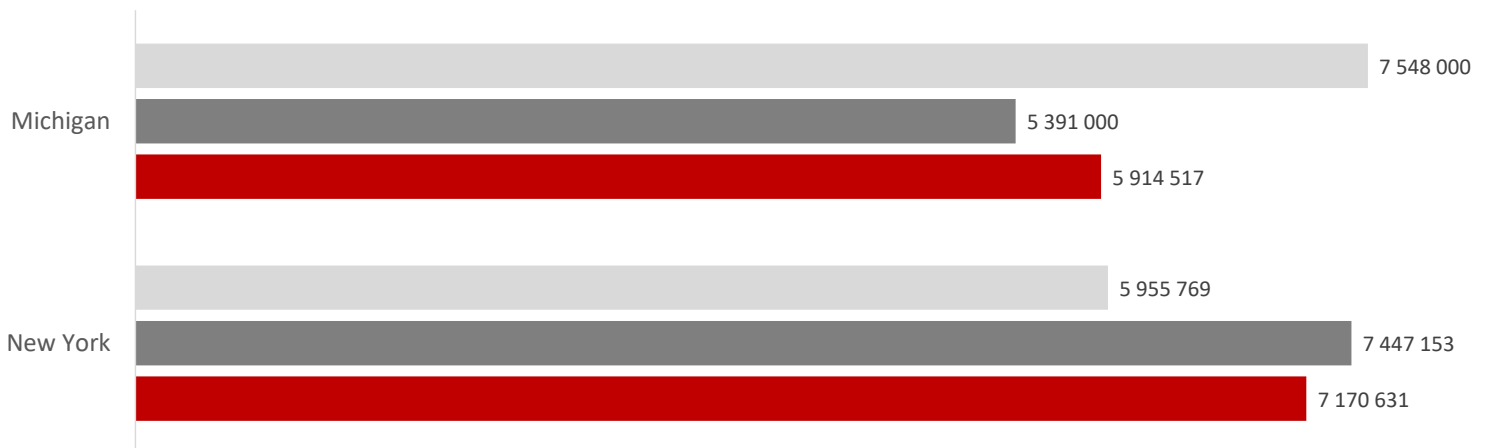
On a rapporté 39,5 millions de minots de pommes destinées à la transformation, soit une diminution de 13 % vs la moyenne des cinq dernières années.

### Volume total de pommes entreposées au 1<sup>er</sup> novembre aux États-Unis selon le type de marché (minots)



### Volume de pommes fraîches au 1<sup>er</sup> novembre pour les États du Michigan et de New York (minots)

■ 2016 ■ 2017 ■ 2018

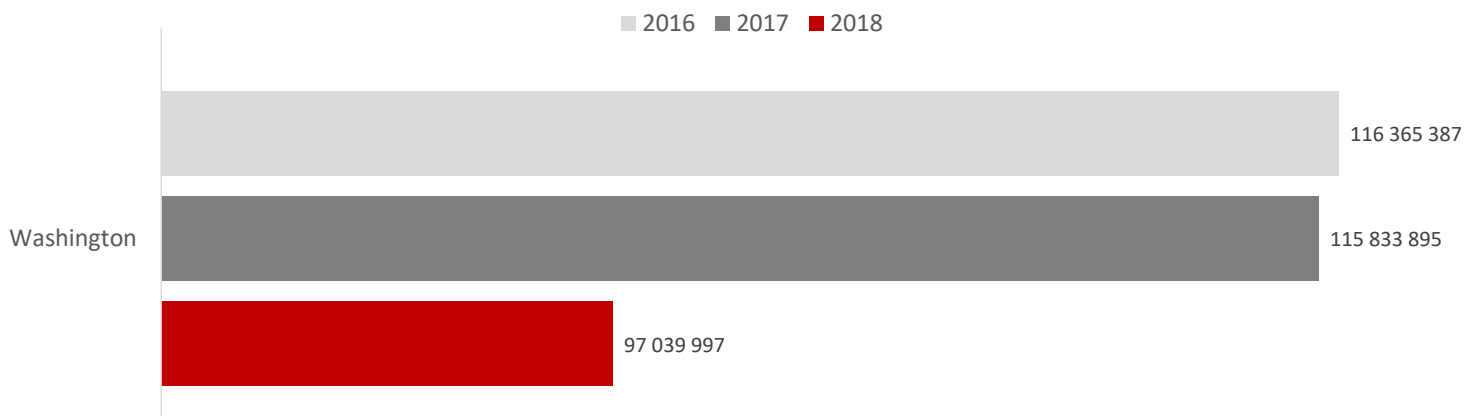


Source: USApple Association (Market News, November 2018).



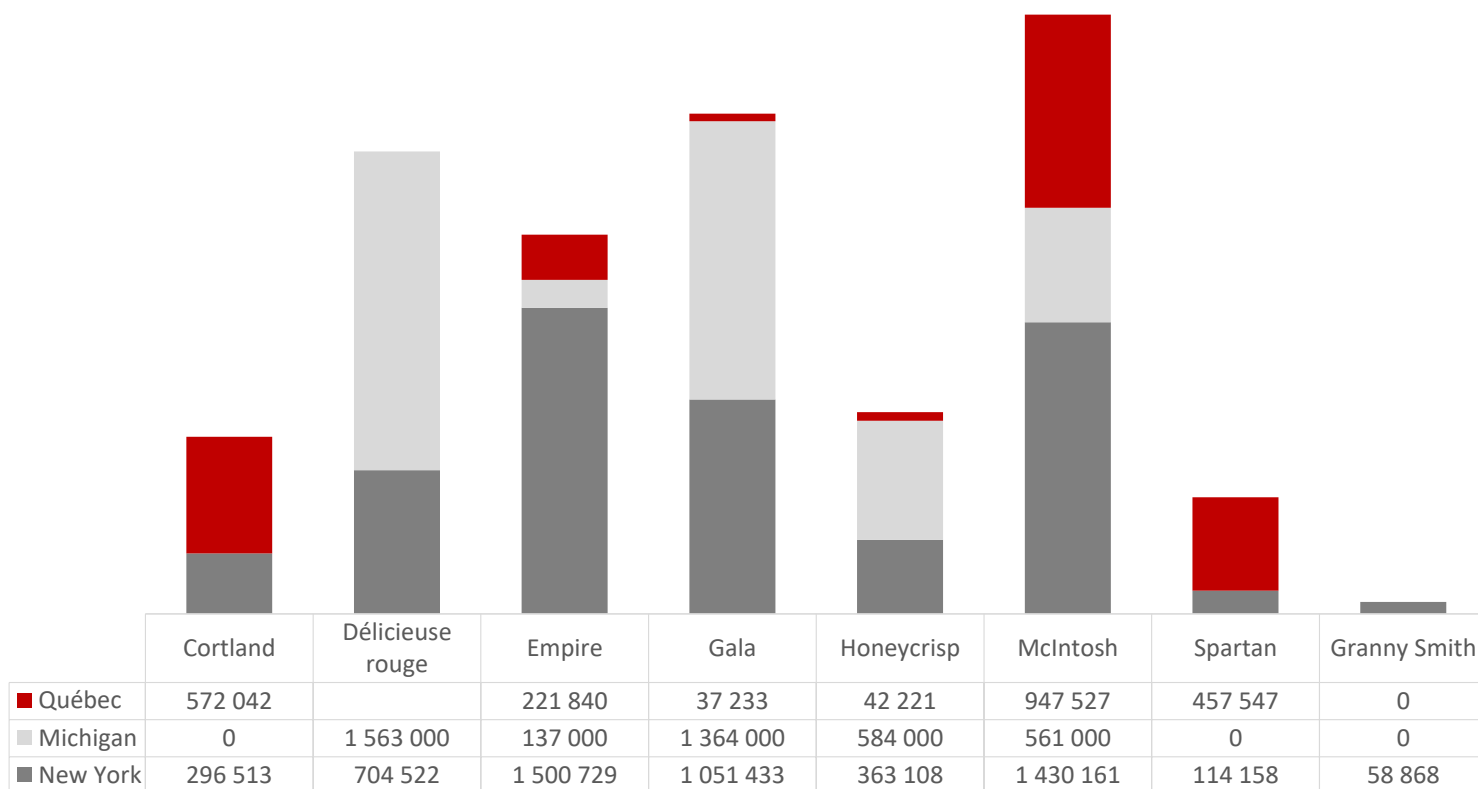
## Données d'entreposage - États-Unis et Québec

Volume de pommes fraîches au 1<sup>er</sup> novembre pour l'État de Washington (minots)



Source: USApple Association (Market News, November 2018).

Comparaison du volume total de pommes fraîches pour certaines variétés au 1<sup>er</sup> novembre 2018 (minots)



Sources: Les Producteurs de pommes du Québec et USApple Association (Market News, November 2018).