



Faits saillants

- Baisse du prix de la Honeycrisp chez les emballeurs des É.-U.
- Hausse du prix de la Gala bio à Boston
- Baisse du prix de la Honeycrisp de WA à MTL
- Baisse du prix des McIntosh du Québec en sac à MTL
- Très bonne offre de jus de pomme concentré d'Europe

Californie

Marché frais (point de production)	Marché de transformation	Expédition totale vs semaine dernière	Expédition totale vs même semaine en 2017
↓	N.D.	↓	↑

Chili

Marché frais (point de production)	Marché de transformation	Expédition totale vs semaine dernière	Expédition totale vs même semaine en 2017
N.D.	N.D.	↓	↓

Michigan

Marché frais (point de production)	Marché de transformation	Expédition totale vs semaine dernière	Expédition totale vs même semaine en 2017	
↓ ↑	→	↑	↓	En raison de la sécheresse estivale, plus faible volume qu'estimé pour certaines variétés.
				Maturation lente pour l'Empire et la Cortland.

New York

Marché frais (point de production)	Marché de transformation	Expédition totale vs semaine dernière	Expédition totale vs même semaine en 2017
→	→	↑	↓

Washington

Marché frais (point de production)	Marché de transformation	Expédition totale vs semaine dernière	Expédition totale vs même semaine en 2017	
↓	→	↓	↓	Fin des volumes des pommes 2017-2018.

Sources: USDA, Pro-Act, Amerifresh, Fresh Plaza, Michigan State University, The University of Maine, Michigan Processing Apple Growers et Scaffolds Fruit Journal (Cornell University).

Note et détail des formats

Les nouvelles données (variétés, contenants) sont représentées par une ligne gris pâle, ce qui explique l'absence de variation pour celles-ci.

12 X 3 lb 2½ min. : emballages comprenant 12 sacs de 3 lb ayant au minimum un diamètre de 2 ½ pouces.

Ctn tray 88's, 100's, 113's et 125's : emballages en plateaux comprenant 88, 100, 113 ou 125 pommes (d'après le nombre).

Ctn cell 88's, 100's, 113's et 125's : emballages en cellules comprenant 88, 100, 113 ou 125 pommes (d'après le nombre).

Tableau 1. Expéditions (10 000 lb), demande et tendance

Origines	Total de la semaine	Total de la dernière semaine	Total même semaine l'an dernier	Cumulatif saison 2018-2019	Cumulatif saison 2017-2018	Tendance des expéditions	Demande	Tendance du marché
Washington (tout)	8 789	9 555	9 771	80 982	73 127	À la hausse	Modérée	Stable
<i>Biologiques</i>	1 231	1 219	1 302	6 998	5 054			
<i>Exportations</i>	1 692	1 999	1 983	17 195	13 053			
Michigan	1 183	805	1 379	3 119	4 407	À la hausse	Bonne	Stable
New York	941	801	1 044	3 823	3 908	À la hausse	Bonne	Stable
Californie (tout)	388	421	136	3 112	4 741	Stable	Modérée	Stable
<i>Biologiques</i>	23	23	3	138	439			
Chili	0	14	11	2 893	3 630	N.D.	N.D.	N.D.
Total *	11 918	12 254	12 934	98 202	95 519			

Source: USDA

*Tous les volumes importés + volumes exportés + volumes produits aux États-Unis et expédiés à l'intérieur des États-Unis, incluant la pomme biologique.

** Cumulatif depuis la 1^{re} semaine du mois d'août.

Tableau 2. Prix F.A.B.* aux points de production - Pomme fraîche

Origines	Variétés	Format **	\$ CAD		\$ USD		Var.***	\$ CAD**** (06-10-2017)	
			Min	Max	Min	Max		Min	Max
Michigan	Gala	Ctn tray 100's	30,96 \$	41,28 \$	24,00 \$	32,00 \$	8%		
		12 X 3 lb 2½ min.	24,51 \$	28,38 \$	19,00 \$	22,00 \$	4%		
	McIntosh	Ctn tray 88's	32,25 \$	36,12 \$	25,00 \$	28,00 \$	-1%	31,37 \$	35,14 \$
		Ctn tray 100's 12 X 3 lb 2½ min.	29,67 \$ 21,93 \$	36,12 \$ 25,80 \$	23,00 \$ 17,00 \$	28,00 \$ 20,00 \$	-1% -1%	22,59 \$	27,61 \$
Honeycrisp	Ctn tray 80's	69,66 \$	79,98 \$	54,00 \$	62,00 \$	-8%			
	12 X 3 lb 2½ min.	49,02 \$	58,05 \$	38,00 \$	45,00 \$	-6%	50,19 \$	62,74 \$	
New York	Gala	Ctn tray 88's	30,96 \$	39,99 \$	24,00 \$	31,00 \$	-1%	37,65 \$	42,67 \$
		Ctn tray 100's	28,38 \$	39,99 \$	22,00 \$	31,00 \$	-1%		
		12 X 3 lb 2½ min.	21,93 \$	30,96 \$	17,00 \$	24,00 \$	-1%	26,35 \$	32,63 \$
	Ginger Gold	Ctn tray 88's	29,02 \$	38,70 \$	22,50 \$	30,00 \$	-1%		
		12 X 3 lb 2½ min.	21,93 \$	29,67 \$	17,00 \$	23,00 \$	-1%	23,84 \$	31,37 \$
	Honeycrisp	Ctn tray 88's	74,82 \$	90,30 \$	58,00 \$	70,00 \$	-1%		
12 X 3 lb 2½ min.	51,60 \$	63,21 \$	40,00 \$	49,00 \$					
Washington	Gala	Ctn tray 88's	23,22 \$	28,38 \$	18,00 \$	22,00 \$	-11%		
		Ctn tray 100's	20,64 \$	25,80 \$	16,00 \$	20,00 \$	-7%	20,08 \$	25,10 \$
		Ctn tray 113's	20,64 \$	23,22 \$	16,00 \$	18,00 \$	-1%	20,08 \$	25,10 \$
		12 X 3 lb 2½ min.	23,22 \$	28,38 \$	18,00 \$	22,00 \$	-1%		
	Gala bio	Ctn tray 100's	28,38 \$	33,54 \$	22,00 \$	26,00 \$	-1%		
		12 X 3 lb 2½ min.	33,54 \$	38,70 \$	26,00 \$	30,00 \$	-1%		
	Honeycrisp	Ctn tray 88's	64,50 \$	78,56 \$	50,00 \$	60,90 \$	-20%		
		Ctn tray 100's	58,05 \$	68,24 \$	45,00 \$	52,90 \$	-7%		
		12 X 3 lb 2½ min.	56,76 \$	61,92 \$	44,00 \$	48,00 \$	-5%		
	Délicieuse rouge	Ctn tray 88's	21,93 \$	23,22 \$	17,00 \$	18,00 \$			
Ctn tray 100's		21,93 \$	23,22 \$	17,00 \$	18,00 \$		16,31 \$	20,08 \$	
Ctn tray 113's		21,93 \$	23,22 \$	17,00 \$	18,00 \$		16,31 \$	20,08 \$	
Granny Smith	Ctn tray 88's	25,80 \$	30,96 \$	20,00 \$	24,00 \$				
	Ctn tray 100's	24,51 \$	25,80 \$	19,00 \$	20,00 \$		37,65 \$	42,67 \$	
	Ctn tray 113's	23,22 \$	25,80 \$	18,00 \$	20,00 \$		32,63 \$	37,65 \$	
Californie	Granny Smith	Ctn tray 100's	24,45 \$	29,54 \$	18,95 \$	22,90 \$	-6%		
		Ctn tray 113's	21,80 \$	32,12 \$	16,90 \$	24,90 \$	-1%		
		12 X 3 lb 2½ min.	16,64 \$	29,61 \$	12,90 \$	22,95 \$	-14%		

Source: USDA

* Prix de fabrication aux points d'expédition (prix des pommes emballées avant les frais de transport).

** Extra Fancy à moins d'avis contraire.

***Var. : Variation du prix minimum en \$ CAD versus le dernier rapport publié pour la saison courante.

**** Prix en \$ CAD pour la même période l'an dernier, selon le taux de change effectif à cette période (se référer à la page d'accueil).

Tableau 3. Prix aux marchés de destination - Pomme fraîche

Grossistes	Origines	Variétés	Format *	Calibre	\$ CAD		Var.***	\$ CAD (06-10-2017)	
					Min	Max		Min	Max
BOSTON	New York	McIntosh	Ctn tray	80	41,28 \$	41,28 \$	5%	33,88 \$	33,88 \$
			Ctn tray	100	38,70 \$	38,70 \$	-1%		
		12 X 3 lb (1)	2 ½ min	25,80 \$	28,38 \$	-1%			
	Washington	Gala	Ctn tray	80	39,99 \$	39,99 \$	-1%		
		Gala	Ctn tray	100	46,44 \$	51,60 \$	-1%		
			Ctn tray	113	43,86 \$	45,15 \$	-1%		
Gala bio		Ctn tray	90	67,08 \$	67,08 \$	14%	57,72 \$	57,72 \$	
Honeycrisp	Ctn tray	72	96,75 \$	100,62 \$	-1%				
NEW YORK	New York	McIntosh	Ctn tray	88	51,60 \$	51,60 \$	-1%	45,18 \$	45,18 \$
			Ctn tray	100	46,44 \$	46,44 \$	-1%	45,18 \$	45,18 \$
		Ginger Gold	Ctn tray (1)	88	23,22 \$	23,22 \$	-1%		
		Honeycrisp (2017)	Ctn tray	88	32,25 \$	32,25 \$	-1%		
	Washington	Gala	Ctn tray	100	32,25 \$	32,25 \$	-1%		
			Ctn tray	80	49,02 \$	51,60 \$	-1%		
		Gala bio	Ctn tray	80	85,14 \$	85,14 \$	-1%		
		Honeycrisp	Ctn tray	80	116,10 \$	116,10 \$	-1%		
	Chili	Gala	Ctn tray	90	43,86 \$	43,86 \$	-1%		
			Ctn tray	100	43,86 \$	43,86 \$	-1%		
Montréal	Québec	Russet	Ctn 36 lbs	----	28,00 \$	28,00 \$		29,00 \$	29,00 \$
		McIntosh	Ctn tray	100	34,50 \$	34,50 \$	0%		
			Ctn tray	125	31,00 \$	33,50 \$	0%		
			12 X 3 lb	2 ½ min	28,50 \$	29,50 \$	-3%	26,50 \$	28,50 \$
		Ctn 36 lb		22,00 \$	23,00 \$	-4%	22,00 \$	22,00 \$	
		McIntosh bio	Ctn 36 lb	----	47,50 \$	47,50 \$	0%	49,50 \$	49,50 \$
		Gala	Ctn 36 lb	----	27,00 \$	27,00 \$	0%		
		Paulared bio	Ctn 36 lb	----	47,50 \$	47,50 \$	0%		
		Sunrise bio	Ctn 36 lb	----	44,00 \$	44,00 \$	0%		
		Lobo bio	Ctn 36 lbs	----	47,50 \$	47,50 \$	0%	50,00 \$	50,00 \$
	Californie	Granny Smith	Ctn tray	113	39,75 \$	39,75 \$	0%		
		Honeycrisp	Ctn tray	100	79,75 \$	89,00 \$	-16%		
	Washington	Délicieuse rouge	Ctn tray	100	35,50 \$	39,75 \$	12%	30,50 \$	34,00 \$
		Granny Smith	Ctn tray	100	29,00 \$	34,00 \$	-9%	52,75 \$	54,00 \$
		Gala bio	Ctn tray	100	59,50 \$	59,50 \$	0%		
		Gala	Ctn tray	100	34,75 \$	40,00 \$	-1%	30,00 \$	35,00 \$
Ctn tray	113		31,75 \$	38,50 \$	0%				

Sources: USDA et AAC (Infohort)

*Extra Fancy à moins d'avis contraire.

**Var. : Variation du prix minimum en \$ CAD versus le dernier rapport publié pour la saison courante.

***Prix en \$ CAD pour la même période l'an dernier, selon le taux de change effectif à cette période (se référer à la page d'accueil).

(1) Fancy

(2) U.S One

(3) Catégorie non spécifiée

Tableau 4. Prix aux points de production - Pommes de transformation* (\$/lb)

Origines	Types	Variétés	\$ CAD\lb		\$ USD\lb		Var.***	\$ US\lb (29-09-2017)	
			Min	Max	Min	Max		Min	Max
Washington	Jus	Toutes les variétés	0.039 \$	0.059 \$	0.030 \$	0.045 \$	-13%	0.030 \$	0.045 \$
		Certaines ventes	0.026 \$	0.033 \$	0.020 \$	0.025 \$	1%	0.015 \$	----
	Pelage	La plupart des variétés	0.104 \$	0.130 \$	0.080 \$	0.100 \$	1%	0.080 \$	0.100 \$
New York	Jus	Toutes les variétés	0.104 \$	0.196 \$	0.080 \$	0.150 \$	1%	0.090 \$	0.120 \$
		Surtout	0.104 \$	0.130 \$	0.080 \$	0.100 \$	1%	0.100 \$	0.110 \$
Michigan	Pelage	Idared	0.166 \$	----	0.128 \$	----	1%	0.145 \$	----
		Chair dure**	0.153 \$	----	0.118 \$	----	1%	0.130 \$	----
		Chair molle**	0.130 \$	----	0.100 \$	----	1%	0.105 \$	----

Sources: USDA et Michigan Processing Apple Growers

*Pour un produit livré aux transformateurs dans le même État ou localement.

**Chair dure : Empire

**Chair molle : McIntosh, Délicieuse rouge et variétés hâtives

***Var. : Variation du prix minimum en \$ USD versus le dernier rapport publié pour la saison courante.

Tableau 5. Volume de pommes utilisées pour la transformation - récolte 2018-2019 (minot)

Origines	Types	Total de la semaine	Total de la dernière semaine	Cumulatif saison 2018-2019	Cumulatif saison 2017-2018
Washington	Jus	227 619	57 524	622 857	317 619
	Pelage	161 381	198 762	608 095	477 048
États-Unis	Total	654 810	517 952	2 352 381	2 543 095

Source : USDA

Tableau 6. Prix du jus de pomme concentré

Origines	\$ CAD\Gallon US		\$ USD\Gallon US		Variation *	\$ CAD (06-10-2017)	
	Min	Max	Min	Max		Min	Max
Chine (Côte Est des É.-U.)	9,67 \$	10,71 \$	7,50 \$	8,30 \$	-4%	7,78 \$	8,16 \$
Chine (Côte Ouest des É.-U.)	9,67 \$	10,41 \$	7,50 \$	8,07 \$	-1%	7,78 \$	8,16 \$
Amérique du Sud	10,32 \$	10,96 \$	8,00 \$	8,50 \$			
Amérique du Sud (bio)	15,48 \$	16,12 \$	12,00 \$	12,50 \$	1%		
Europe	8,38 \$	9,35 \$	6,50 \$	7,25 \$	2%		

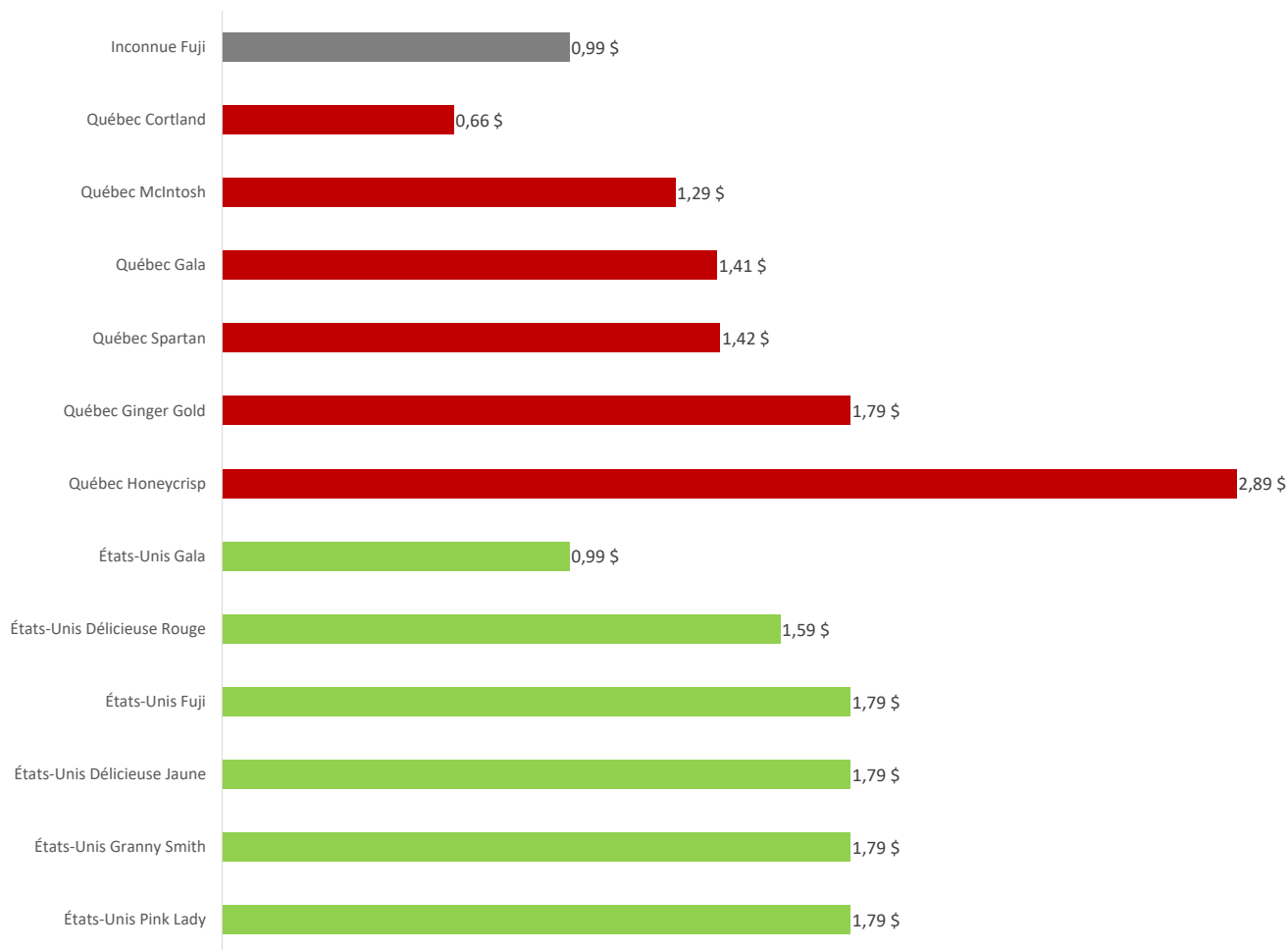
Sources : USDA et The Food Institute

*Variation: Variation du prix minimum en \$ CAN versus le dernier rapport publié pour la saison courante.

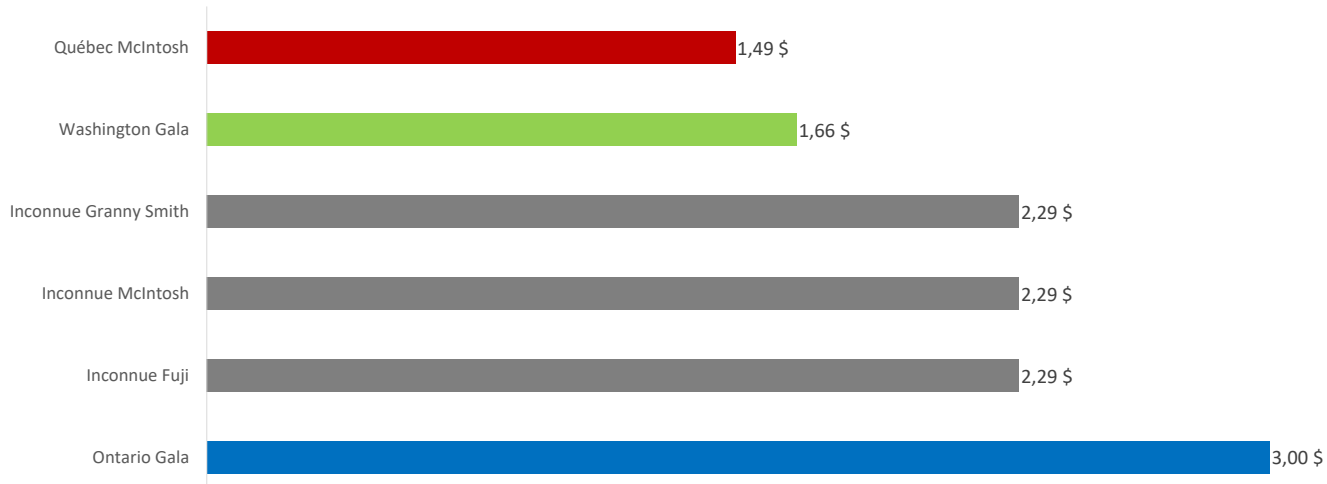
Promotions dans les circulaires du Québec

Les PPQ compilent les prix des pommes annoncées dans les circulaires des principales bannières supermarchés, fruiteries et autres magasins d'alimentation depuis plus de dix ans. Ceux-ci donnent le prix à la livre de tous les formats vendus en magasin pour les pommes conventionnelles et biologiques.

Prix moyen des pommes conventionnelles annoncées dans les circulaires du Québec selon la variété et l'origine, 4 au 10 octobre 2018 (\$/lb)



Prix moyen des pommes biologiques annoncées dans les circulaires du Québec selon la variété et l'origine, 4 au 10 octobre 2018 (\$/lb)

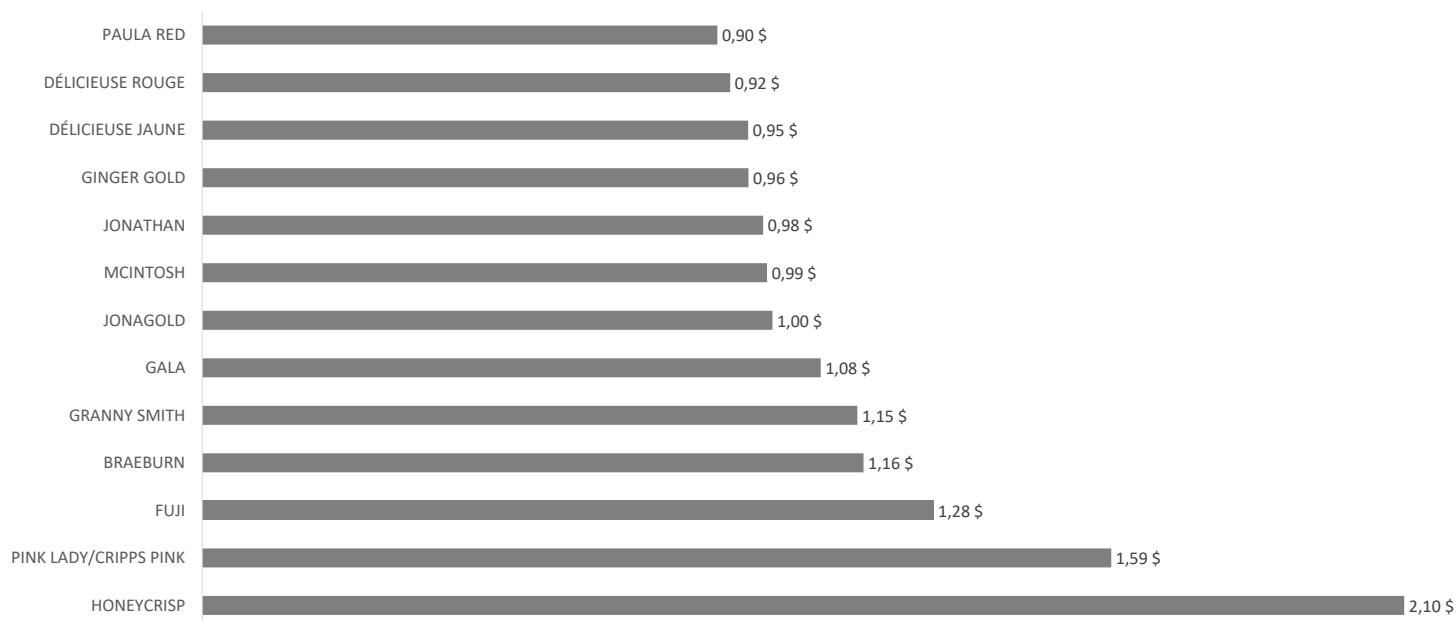


Sources: Compilation des Producteurs de pommes du Québec, circulaires des principales bannières supermarchés, fruiteries et autres magasins d'alimentation.

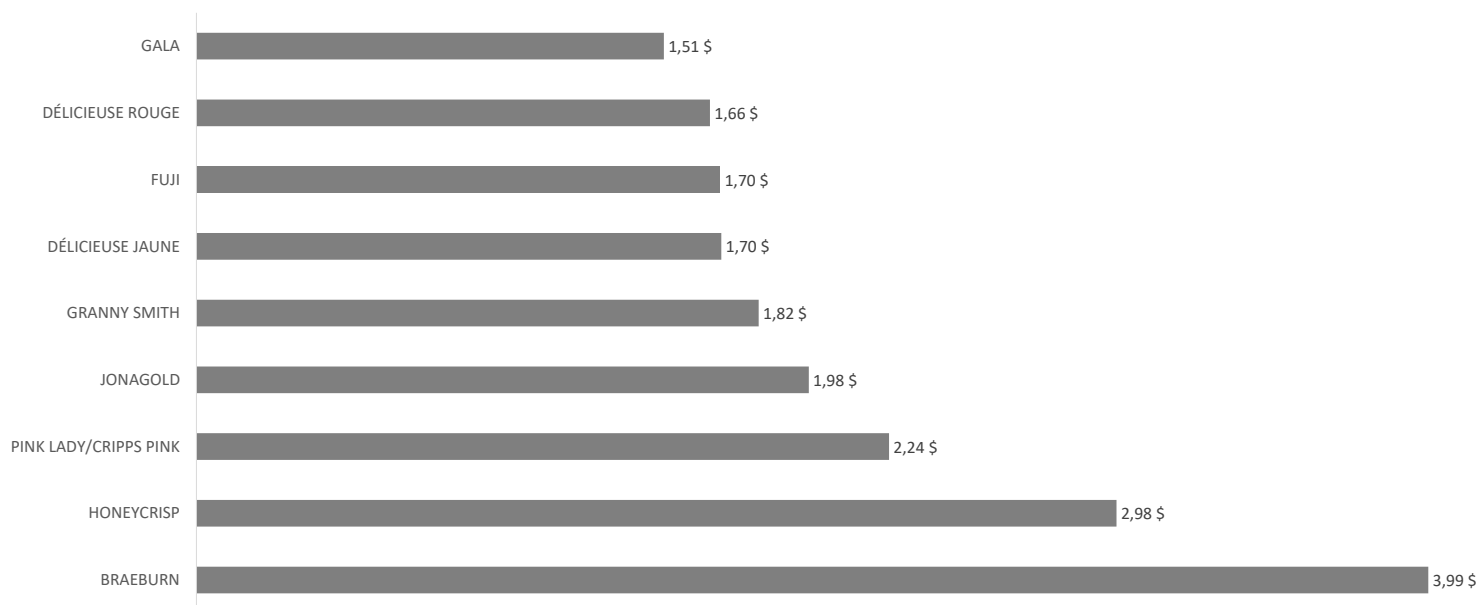
Promotions dans les circulaires des États-Unis

Le USDA fait la compilation des prix affichés dans les principales bannières supermarchés, fruiteries et autres magasins d'alimentation américains pour les pommes conventionnelles et biologiques. Voici les graphiques donnant le prix à la livre de tous les formats vendus chez les détaillants pour les différentes pommes.

Prix moyen des pommes conventionnelles annoncées dans les circulaires des États-Unis selon la variété, 22 au 28 septembre 2018 (\$US/lb)



Prix moyen des pommes biologiques annoncées dans les circulaires des États-Unis selon la variété, 22 AU 28 septembre 2018 (\$US/lb)



Source: USDA