



## Faits saillants

Prix de la Honeycrisp encore à la baisse dans l'État de WA  
Cotation de prix pour l'Empire et la Honeycrisp de NY à Boston  
Cotation de prix pour l'Empire et la Cortland du Qc à Mtl  
Très grande variété de pommes du Québec en promotion  
Plus faible volume récolté qu'estimé aux É.-U.  
*Article d'intérêt - Aperçu du marché mondial de la pomme*

### Californie

Marché frais (point de production)	Marché de transformation	Expédition totale vs semaine dernière	Expédition totale vs même semaine en 2017
➔	N.D.	⬇️	⬆️

### Chili

Marché frais (point de production)	Marché de transformation	Expédition totale vs semaine dernière	Expédition totale vs même semaine en 2017
Fin de la saison			

### Michigan

Marché frais (point de production)	Marché de transformation	Expédition totale vs semaine dernière	Expédition totale vs même semaine en 2017
⬇️	⬇️	➔	➔
<p>Les volumes récoltés sont finalement plus faibles qu'estimés, surtout pour les variétés Gala et Honeycrisp.</p> <p>Qualité affectée par les pluies excessives.</p>			

### New York

Marché frais (point de production)	Marché de transformation	Expédition totale vs semaine dernière	Expédition totale vs même semaine en 2017
⬆️	➔	➔	➔
<p>Maturité retardée d'environ 5 jours.</p> <p>Volume total plus faible qu'estimé.</p> <p>Calibre réduit en raison des sécheresses estivales.</p>			

### Washington

Marché frais (point de production)	Marché de transformation	Expédition totale vs semaine dernière	Expédition totale vs même semaine en 2017
⬇️	➔	⬆️	⬇️
<p>Les volumes récoltés sont finalement plus faibles qu'estimés, surtout pour les variétés Gala et Honeycrisp.</p>			

Sources: USDA, Pro-Act, Amerifresh, Fresh Plaza, Michigan State University, The University of Maine, Michigan Processing Apple Growers et Scaffolds Fruit Journal (Cornell University).

## Note et détail des formats

Les nouvelles données (variétés, contenants) sont représentées par une ligne gris pâle, ce qui explique l'absence de variation pour celles-ci.

12 X 3 lb 2½ min. : emballages comprenant 12 sacs de 3 lb ayant au minimum un diamètre de 2 ½ pouces.

Ctn tray 88's, 100's, 113's et 125's : emballages en plateaux comprenant 88, 100, 113 ou 125 pommes (d'après le nombre).

Ctn cell 88's, 100's, 113's et 125's : emballages en cellules comprenant 88, 100, 113 ou 125 pommes (d'après le nombre).

### Tableau 1. Expéditions (10 000 lb), demande et tendance

Origines	Total de la semaine	Total de la dernière semaine	Total même semaine l'an dernier	Cumulatif saison 2018-2019	Cumulatif saison 2017-2018	Tendance des expéditions	Demande	Tendance du marché
<b>Washington (tout)</b>	<b>9 431</b>	<b>8 699</b>	<b>10 098</b>	99 112	93 215	À la hausse	Modérée	Stable
<i>Biologiques</i>	1 129	1 247	1 220	9 374	7 514			
<i>Exportations</i>	2 215	1 809	2 592	21 219	17 986			
<b>Michigan</b>	<b>1 123</b>	<b>1 148</b>	<b>1 090</b>	5 390	6 742	Stabilité	Bonne	Stable
<b>New York</b>	<b>1 074</b>	<b>1 045</b>	<b>1 031</b>	5 942	5 991	Stabilité	Modérée	Stable
<b>Californie (tout)</b>	<b>249</b>	<b>269</b>	<b>66</b>	3 630	4 915	À la baisse	Modérée	Stable
<i>Biologiques</i>	10	17	1	165	441			
<b>Chili</b>	<b>0</b>	<b>31</b>	<b>0</b>	2 924	3 635	N.D.	N.D.	N.D.
<b>Total *</b>	<b>12 596</b>	<b>11 866</b>	<b>13 095</b>	<b>122 664</b>	<b>122 031</b>			

Source: USDA

\*\* Cumulatif depuis la 1<sup>re</sup> semaine du mois d'août.

\*Tous les volumes importés + volumes exportés + volumes produits aux États-Unis et expédiés à l'intérieur des États-Unis, incluant la pomme biologique.

### Tableau 2. Prix F.A.B.\* aux points de production - Pomme fraîche

Origines	Variétés	Format **	\$ CAD		\$ USD		Var.***	\$ CAD**** (20-10-2017)	
			Min	Max	Min	Max		Min	Max
Michigan	Délicieuse rouge	Ctn tray 88's	26,11 \$	31,34 \$	20,00 \$	24,00 \$			
		12 X 3 lb 2½ min.	20,89 \$	23,50 \$	16,00 \$	18,00 \$	0%	32,08 \$	34,55 \$
	Délicieuse jaune	Ctn tray 88's	28,72 \$	31,34 \$	22,00 \$	24,00 \$			
		12 X 3 lb 2½ min.	20,89 \$	26,11 \$	16,00 \$	20,00 \$	0%		
	Gala	Ctn tray 100's	31,34 \$	36,56 \$	24,00 \$	28,00 \$	0%		
		12 X 3 lb 2½ min.	23,50 \$	27,42 \$	18,00 \$	21,00 \$	-5%	24,96 \$	29,95 \$
McIntosh	Ctn tray 100's	30,03 \$	33,95 \$	23,00 \$	26,00 \$	0%			
	12 X 3 lb 2½ min.	20,89 \$	26,11 \$	16,00 \$	20,00 \$	0%	22,46 \$	27,45 \$	
Honeycrisp	Ctn tray 80's	71,81 \$	83,56 \$	55,00 \$	64,00 \$	10%			
	12 X 3 lb 2½ min.	47,00 \$	58,75 \$	36,00 \$	45,00 \$	0%	49,91 \$	59,90 \$	
New York	Empire	Ctn tray 88's	28,72 \$	39,17 \$	22,00 \$	30,00 \$	0%	31,20 \$	38,68 \$
		12 X 3 lb 2½ min.	22,20 \$	28,72 \$	17,00 \$	22,00 \$	0%	22,46 \$	29,95 \$
	Cortland	Ctn tray 88's	28,72 \$	39,17 \$	22,00 \$	30,00 \$	0%	32,44 \$	39,93 \$
		12 X 3 lb 2½ min.	23,50 \$	31,34 \$	18,00 \$	24,00 \$	0%	24,96 \$	31,20 \$
	McIntosh	Ctn tray 100's	28,72 \$	39,17 \$	22,00 \$	30,00 \$	0%	29,95 \$	34,94 \$
		12 X 3 lb 2½ min.	22,20 \$	28,72 \$	17,00 \$	22,00 \$	0%	23,71 \$	31,20 \$
	Gala	Ctn tray 100's	28,72 \$	40,48 \$	22,00 \$	31,00 \$	0%		
		12 X 3 lb 2½ min.	22,20 \$	30,03 \$	17,00 \$	23,00 \$	0%	24,96 \$	32,44 \$
	Ginger Gold	Ctn tray 88's	32,64 \$	37,86 \$	25,00 \$	29,00 \$	0%		
		12 X 3 lb 2½ min.	22,20 \$	28,72 \$	17,00 \$	22,00 \$	0%	23,71 \$	31,20 \$
Honeycrisp	Ctn tray 88's	66,59 \$	91,40 \$	51,00 \$	70,00 \$	-12%			
	12 X 3 lb 2½ min.	53,53 \$	63,98 \$	41,00 \$	49,00 \$	3%	74,87 \$	91,09 \$	
Washington	Gala	Ctn tray 100's	20,89 \$	26,11 \$	16,00 \$	20,00 \$	0%	19,97 \$	24,96 \$
		Ctn tray 113's	20,89 \$	23,50 \$	16,00 \$	18,00 \$	0%	19,97 \$	24,96 \$
		12 X 3 lb 2½ min.	23,50 \$	28,72 \$	18,00 \$	22,00 \$	0%	19,97 \$	24,96 \$
	Gala bio	Ctn tray 100's	28,72 \$	33,95 \$	22,00 \$	26,00 \$	0%	39,93 \$	44,92 \$
		12 X 3 lb 2½ min.	33,95 \$	39,17 \$	26,00 \$	30,00 \$	0%	39,93 \$	44,92 \$
	Honeycrisp	Ctn tray 88's	58,75 \$	71,68 \$	45,00 \$	54,90 \$	0%		
		Ctn tray 100's	49,61 \$	58,62 \$	38,00 \$	44,90 \$	-5%		
	Délicieuse jaune	12 X 3 lb 2½ min.	44,39 \$	56,01 \$	34,00 \$	42,90 \$	-10%		
		Ctn tray 100's	23,50 \$	28,72 \$	18,00 \$	22,00 \$	0%		
	Délicieuse rouge	Ctn tray 113's	22,20 \$	26,11 \$	17,00 \$	20,00 \$	0%		
		Ctn tray 100's	22,20 \$	23,50 \$	17,00 \$	18,00 \$	0%	14,97 \$	19,97 \$
	Granny Smith	Ctn tray 113's	22,20 \$	23,50 \$	17,00 \$	18,00 \$	0%	14,97 \$	19,97 \$
Ctn tray 100's		24,81 \$	26,11 \$	19,00 \$	20,00 \$	0%	32,44 \$	37,43 \$	
Californie	Granny Smith	Ctn tray 113's	23,50 \$	26,11 \$	18,00 \$	20,00 \$	0%	29,95 \$	34,94 \$
		Ctn tray 100's	24,74 \$	35,12 \$	18,95 \$	26,90 \$	0%		
		Ctn tray 113's	22,07 \$	32,51 \$	16,90 \$	24,90 \$	0%		

Source: USDA

\* Prix de fabrication aux points d'expédition (prix des pommes emballées avant les frais de transport).

\*\* Extra Fancy à moins d'avis contraire.

\*\*\*Var. : Variation du prix minimum en \$ CAD versus le dernier rapport publié pour la saison courante.

\*\*\*\* Prix en \$ CAD pour la même période l'an dernier, selon le taux de change effectif à cette période (se référer à la page d'accueil).

**Tableau 3. Prix aux marchés de destination - Pomme fraîche**

Grossistes	Origines	Variétés	Format *	Calibre	\$ CAD		Var.***	\$ CAD (20-10-2017)		
					Min	Max		Min	Max	
BOSTON	New York	Honeycrisp	Ctn tray	88	86,17 \$	86,17 \$		84,85 \$	84,85 \$	
		Empire	Ctn tray	125	23,50 \$	23,50 \$				
			Ctn tray	138	20,89 \$	20,89 \$				
		Délicieuse rouge	Ctn tray (1)	100	31,34 \$	31,34 \$	0%			
		Délicieuse jaune	Ctn tray (1)	125	26,11 \$	26,11 \$				
		McIntosh	Ctn tray	80	41,78 \$	41,78 \$	0%			
		Ctn tray	100	39,17 \$	39,17 \$	0%	33,69 \$	33,69 \$		
		12 X 3 lb (1)	2 ½ min	26,11 \$	28,72 \$	0%	24,96 \$	27,45 \$		
		Gala	Ctn tray	88	40,48 \$	40,48 \$	0%			
		Ctn tray (1)	100	27,42 \$	27,42 \$	0%				
		12 x 3 lb	2 ½ min	31,34 \$	31,34 \$					
	Washington	Gala	Ctn tray	100	47,00 \$	52,23 \$	0%			
		Ctn tray	113	44,39 \$	45,70 \$	0%				
		Gala bio	Ctn tray	88	67,89 \$	67,89 \$	0%			
		Honeycrisp	Ctn tray	72	97,92 \$	101,84 \$	0%			
NEW YORK	New York	McIntosh	Ctn tray	88	52,23 \$	52,23 \$	0%			
			Ctn tray	100	47,00 \$	47,00 \$	0%	37,43 \$	37,43 \$	
		Ginger Gold	Ctn tray (1)	88	23,50 \$	23,50 \$	0%			
		Honeycrisp (2017)	Ctn tray	88	32,64 \$	32,64 \$	0%			
		Ctn tray	100	32,64 \$	32,64 \$	0%				
	Washington	Gala	Ctn tray	80	49,61 \$	52,23 \$	0%			
		Gala bio	Ctn tray	80	86,17 \$	86,17 \$	0%			
		Honeycrisp	Ctn tray	80	117,51 \$	117,51 \$	0%			
	Chili	Gala	Ctn tray	90	44,39 \$	44,39 \$	0%			
		Ctn tray	100	44,39 \$	44,39 \$	0%				
MONTRÉAL	Québec	Cortland	Ctn tray	100	32,00 \$	32,00 \$		27,00 \$	27,00 \$	
			Ctn 36 lbs	----	24,50 \$	24,50 \$				
			12 X 3 lb	2 ½ min	28,00 \$	28,00 \$				
		Empire	12 X 3 lb	2 ½ min	27,00 \$	27,00 \$				
		Spartan bio	Ctn 36 lbs	----	45,00 \$	45,00 \$	-9%	49,50 \$	49,50 \$	
		Russet	Ctn 36 lbs	----	28,00 \$	28,00 \$	0%	29,00 \$	29,00 \$	
		McIntosh	Ctn tray	100	34,50 \$	34,50 \$	0%			
			Ctn tray	125	31,00 \$	33,50 \$	0%	31,50 \$	32,50 \$	
				12 X 3 lb	2 ½ min	28,50 \$	29,50 \$	0%	26,50 \$	28,50 \$
				Ctn 36 lb	----	20,00 \$	22,00 \$	-9%	22,00 \$	22,00 \$
	McIntosh bio	Ctn 36 lb	----	47,50 \$	47,50 \$	0%	49,50 \$	49,50 \$		
	Gala	Ctn 36 lb	----	27,00 \$	27,00 \$	0%				
	Gala bio	Ctn 36 lb	----	50,00 \$	50,00 \$	-10%	52,50 \$	52,50 \$		
	Paulared bio	Ctn 36 lb	----	47,50 \$	47,50 \$	0%				
	Lobo bio	Ctn 36 lbs	----	47,50 \$	47,50 \$	0%				
	Ontario	Gala	Ctn tray	88	42,00 \$	42,00 \$	17%	42,00 \$	42,00 \$	
			Ctn tray	100	38,00 \$	38,00 \$	0%	38,00 \$	38,00 \$	
			Ctn tray	113	36,00 \$	36,00 \$	0%			
		Délicieuse jaune	Ctn tray	100	45,00 \$	45,00 \$	-2%	58,00 \$	58,00 \$	
		Ctn tray	113	44,00 \$	44,00 \$					
Californie	Granny Smith	Ctn tray	113	35,75 \$	35,75 \$	-9%				
Washington	Honeycrisp	Ctn tray	100	69,75 \$	89,00 \$	-13%				
	Délicieuse rouge	Ctn tray	100	34,75 \$	40,00 \$	-1%	30,50 \$	34,00 \$		
	Délicieuse jaune	Ctn tray	100	38,75 \$	46,50 \$	3%	45,75 \$	50,00 \$		
	Granny Smith	Ctn tray	100	31,00 \$	39,50 \$	0%	46,00 \$	47,75 \$		
	Gala bio	Ctn tray	100	59,50 \$	59,50 \$	0%	52,50 \$	52,50 \$		
	Gala	Ctn tray	100	34,75 \$	40,50 \$	0%	30,50 \$	35,00 \$		
	Ctn tray	113	31,50 \$	39,00 \$	0%	26,75 \$	31,00 \$			

Sources: USDA et AAC (Infohort)

\*Extra Fancy à moins d'avis contraire.

\*\*Var. : Variation du prix minimum en \$ CAD versus le dernier rapport publié pour la saison courante.

\*\*\*Prix en \$ CAD pour la même période l'an dernier, selon le taux de change effectif à cette période (se référer à la page d'accueil).

(1) Fancy

(2) U.S One

(3) Catégorie non spécifiée

Tableau 4. Prix aux points de production - Pommes de transformation\* (\$/lb)

Origines	Types	Variétés	\$ CAD\lb		\$ USD\lb		Var.***	\$ USD\lb (20-10-2017)	
			Min	Max	Min	Max		Min	Max
Washington	Jus	Toutes les variétés	0,039 \$	0,059 \$	0,030 \$	0,045 \$	0%	0,035 \$	0,050 \$
		Certaines ventes	0,026 \$	0,033 \$	0,020 \$	0,025 \$	0%	0,020 \$	----
	Pelage	La plupart des variétés	0,104 \$	0,131 \$	0,080 \$	0,100 \$	0%	0,090 \$	0,100 \$
New York	Jus	Toutes les variétés	0,104 \$	0,196 \$	0,080 \$	0,150 \$	0%	0,090 \$	0,125 \$
		Surtout	0,118 \$	----	0,090 \$	----	0%	0,110 \$	0,120 \$
Michigan	Jus	Toutes les variétés	0,104 \$	0,131 \$	0,080 \$	0,100 \$	-11%	0,100 \$	0,130 \$
	Pelage	Idared	0,166 \$	----	0,128 \$	----	0%	0,145 \$	----
		Chair dure**	0,153 \$	----	0,118 \$	----	0%	0,130 \$	----
		Chair molle**	0,131 \$	----	0,100 \$	----	0%	0,105 \$	----

Sources: USDA et Michigan Processing Apple Growers

\*Pour un produit livré aux transformateurs dans le même État ou localement.

\*\*Chair dure : Empire

\*\*Chair molle : McIntosh, Délicieuse rouge et variétés hâtives

\*\*\*Var. : Variation du prix minimum en \$ USD versus le dernier rapport publié pour la saison courante.

Tableau 5. Volume de pommes utilisées pour la transformation - récolte 2018-2019 (minot)

Origines	Types	Total de la semaine	Total de la dernière semaine	Cumulatif saison 2018-2019	Cumulatif saison 2017-2018
Washington	Jus	365 333	121 810	963 857	728 857
	Pelage	143 190	135 381	869 524	987 619
États-Unis	Total	756 190	505 143	3 467 476	4 587 667

Source : USDA

Tableau 6. Prix du jus de pomme concentré

Origines	\$ CAD\Gallon US		\$ USD\Gallon US		Variation *	\$ CAD/Gallons US (20-10-2017)	
	Min	Max	Min	Max		Min	Max
Chine (Côte Est des É.-U.)	9,79 \$	10,90 \$	7,50 \$	8,35 \$	0%	7,24 \$	8,90 \$
Chine (Côte Ouest des É.-U.)	9,79 \$	10,38 \$	7,50 \$	7,95 \$	0%	7,24 \$	8,90 \$
États-Unis	10,45 \$	11,16 \$	8,00 \$	8,55 \$	0%		
Amérique du Sud	10,45 \$	11,10 \$	8,00 \$	8,50 \$			
Europe	8,49 \$	9,60 \$	6,50 \$	7,35 \$	0%	11,23 \$	14,97 \$
Amérique du Sud (bio)	15,67 \$	16,32 \$	12,00 \$	12,50 \$			
Turquie (bio)	11,42 \$	15,02 \$	8,75 \$	11,50 \$	0%		

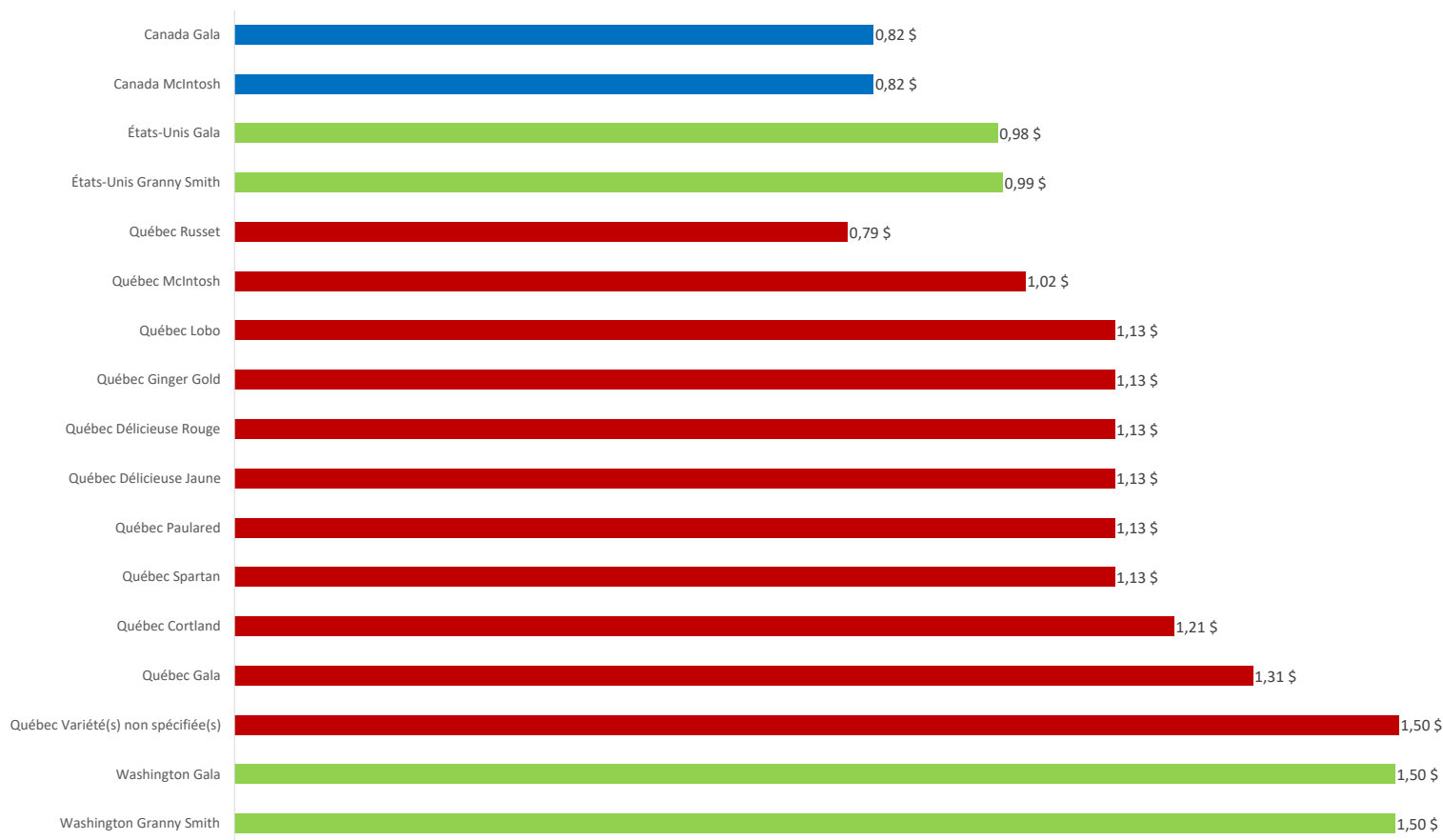
Sources : USDA et The Food Institute

\*Variation: Variation du prix minimum en \$ CAN versus le dernier rapport publié pour la saison courante.

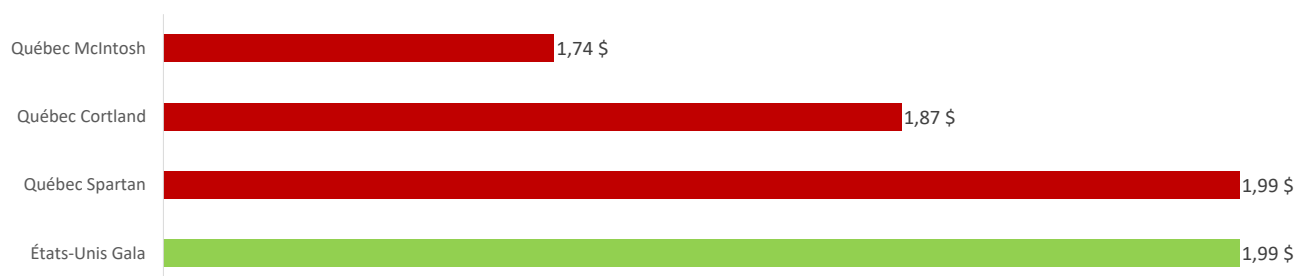
## Promotions dans les circulaires du Québec

Les PPQ compilent les prix des pommes annoncées dans les circulaires des principales bannières supermarchés, fruiteries et autres magasins d'alimentation depuis plus de dix ans. Ceux-ci donnent le prix à la livre de tous les formats vendus en magasin pour les pommes conventionnelles et biologiques.

Prix moyen des pommes conventionnelles annoncées dans les circulaires du Québec selon la variété et l'origine, 18 au 24 octobre 2018 (\$/lb)



Prix moyen des pommes biologiques annoncées dans les circulaires du Québec selon la variété et l'origine, 18 au 24 octobre 2018 (\$/lb)

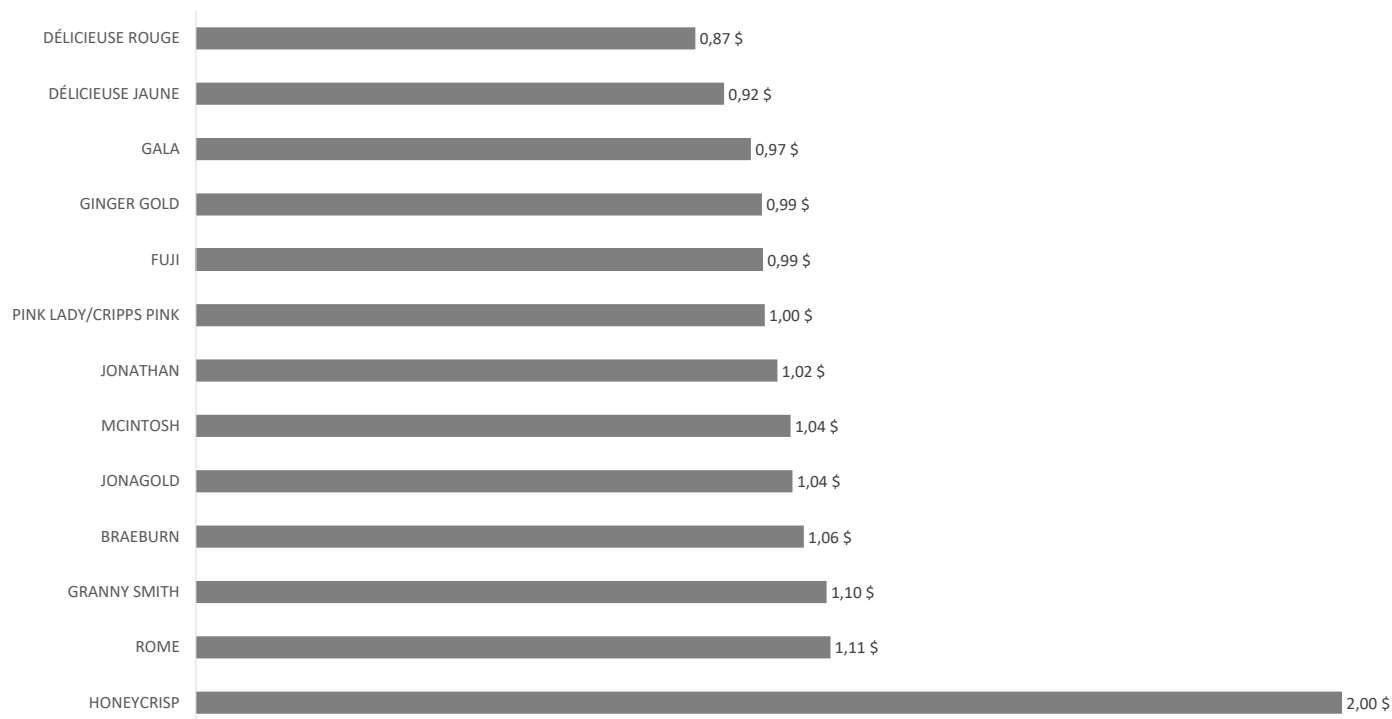


Sources: Compilation des Producteurs de pommes du Québec, circulaires des principales bannières supermarchés, fruiteries et autres magasins d'alimentation.

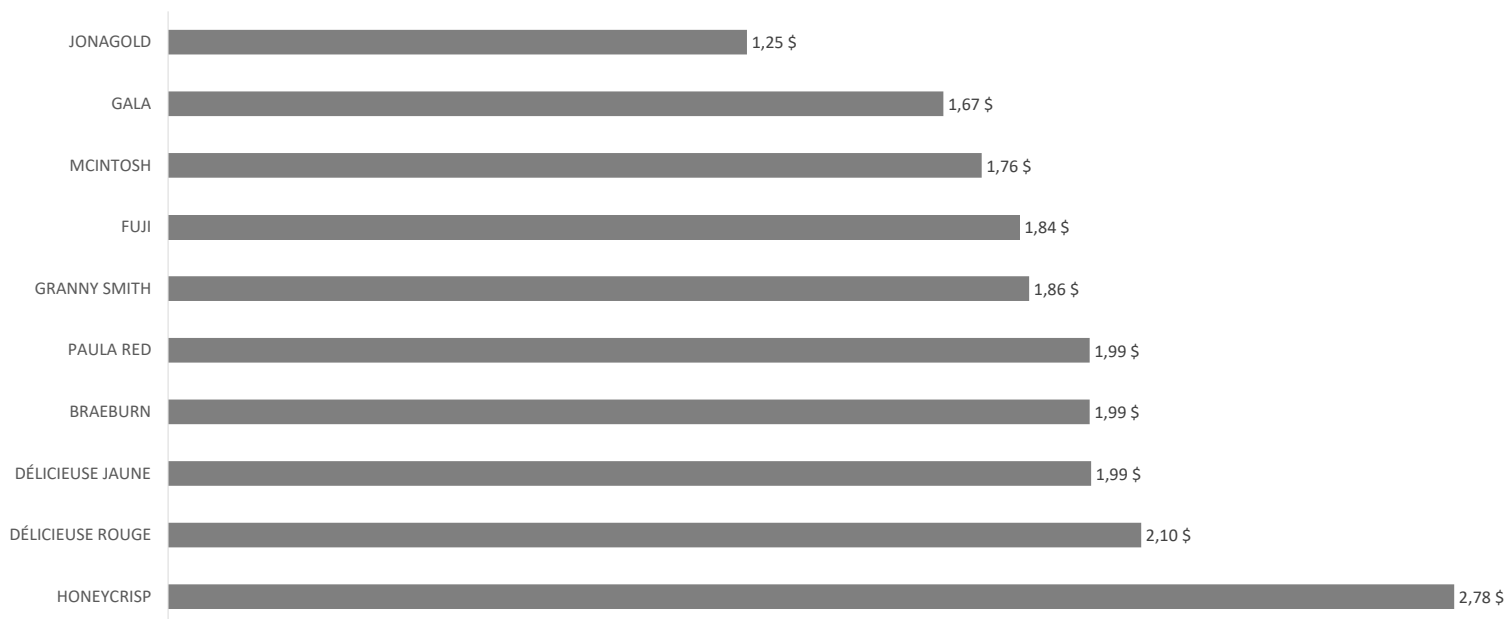
## Promotions dans les circulaires des États-Unis

Le USDA fait la compilation des prix affichés dans les principales bannières supermarchés, fruiteries et autres magasins d'alimentation américains pour les pommes conventionnelles et biologiques. Voici les graphiques donnant le prix à la livre de tous les formats vendus chez les détaillants pour les différentes pommes.

Prix moyen des pommes conventionnelles annoncées dans les circulaires des États-Unis selon la variété, 6 au 12 octobre 2018 (\$US/lb)



Prix moyen des pommes biologiques annoncées dans les circulaires des États-Unis selon la variété, 6 au 12 octobre 2018 (\$US/lb)



Source: USDA

## Aperçu du marché mondial de la pomme

Les récoltes sont maintenant terminées dans plusieurs pays de l'Union européenne et les volumes sont plus faibles qu'estimés en août dernier, mais tout de même plus élevés que les dernières années. Au total, environ 656 millions de minots ont été récoltés.

La Pologne est prise avec un énorme volume à écouler. Le gouvernement du pays envisage de retirer 500 000 tonnes de pommes du marché afin d'améliorer le marché.

La Chine est quant à elle, à la recherche de nouveaux marchés puisque les États-Unis imposent toujours des tarifs pour leurs pommes. Aussi, le gouvernement indien n'a pas levé l'interdiction d'importer des pommes chinoises.

[Overview global apple market](#)

