



Faits saillants

- Prix de la Honeycrisp encore à la baisse aux É.-U.
- Plusieurs pommes bio du Québec à MTL
- Cotation de prix pour la Gala de l'Ontario à MTL
- Grande variété de pommes du Québec en promotion
- Cotation de prix pour la pomme à jus au Michigan

Californie

Marché frais (point de production)	Marché de transformation	Expédition totale vs semaine dernière	Expédition totale vs même semaine en 2017
↓	N.D.	↓	↑

Chili

Marché frais (point de production)	Marché de transformation	Expédition totale vs semaine dernière	Expédition totale vs même semaine en 2017
N.D.	N.D.	↑	↓


Michigan

Marché frais (point de production)	Marché de transformation	Expédition totale vs semaine dernière	Expédition totale vs même semaine en 2017
↓	→	→	↓

Fin des récoltes d'Empire et de Délicieuse jaune pour plusieurs producteurs.

New York

Marché frais (point de production)	Marché de transformation	Expédition totale vs semaine dernière	Expédition totale vs même semaine en 2017
→	→	↑	→

[Nouveau logo pour l'Association des producteurs de pommes de New York.](#)


Washington

Marché frais (point de production)	Marché de transformation	Expédition totale vs semaine dernière	Expédition totale vs même semaine en 2017
↓	→	→	↓

Sources: USDA, Pro-Act, Amerifresh, Fresh Plaza, Michigan State University, The University of Maine, Michigan Processing Apple Growers et Scaffolds Fruit Journal (Cornell University).

Note et détail des formats

Les nouvelles données (variétés, contenants) sont représentées par une ligne gris pâle, ce qui explique l'absence de variation pour celles-ci.

12 X 3 lb 2½ min. : emballages comprenant 12 sacs de 3 lb ayant au minimum un diamètre de 2 ½ pouces.

Ctn tray 88's, 100's, 113's et 125's : emballages en plateaux comprenant 88, 100, 113 ou 125 pommes (d'après le nombre).

Ctn cell 88's, 100's, 113's et 125's : emballages en cellules comprenant 88, 100, 113 ou 125 pommes (d'après le nombre).

Tableau 1. Expéditions (10 000 lb), demande et tendance

Origines	Total de la semaine	Total de la dernière semaine	Total même semaine l'an dernier	Cumulatif saison 2018-2019	Cumulatif saison 2017-2018	Tendance des expéditions	Demande	Tendance du marché
Washington (tout)	8 699	8 789	9 990	89 681	83 117	À la hausse	Modérée	Stable
<i>Biologiques</i>	1 247	1 231	1 240	8 245	6 294			
<i>Exportations</i>	1 809	1 692	2 341	19 004	15 394			
Michigan	1 148	1 183	1 245	4 267	5 652	À la baisse	Bonne	Stable
New York	1 045	941	1 052	4 868	4 960	Stabilité	Modérée	Stable
Californie (tout)	269	388	108	3 381	4 849	À la baisse	Modérée	Stable
<i>Biologiques</i>	17	23	1	155	440			
Chili	31	0	5	2 924	3 635	N.D.	N.D.	N.D.
Total *	11 866	11 918	13 417	110 068	108 936			

Source: USDA

*Tous les volumes importés + volumes exportés + volumes produits aux États-Unis et expédiés à l'intérieur des États-Unis, incluant la pomme biologique.

** Cumulatif depuis la 1^{re} semaine du mois d'août.

Tableau 2. Prix F.A.B.* aux points de production - Pomme fraîche

Origines	Variétés	Format **	\$ CAD		\$ USD		Var.***	\$ CAD**** (13-10-2017)	
			Min	Max	Min	Max		Min	Max
Michigan	Délicieuse rouge	Ctn tray 80's	26,08 \$	32,59 \$	20,00 \$	25,00 \$			
		12 X 3 lb 2½ min.	20,86 \$	23,47 \$	16,00 \$	18,00 \$		32,08 \$	34,55 \$
	Délicieuse jaune	12 X 3 lb 2½ min.	20,86 \$	24,77 \$	16,00 \$	19,00 \$			
	Gala	Ctn tray 100's	31,29 \$	39,11 \$	24,00 \$	30,00 \$	1%		
		12 X 3 lb 2½ min.	24,77 \$	28,68 \$	19,00 \$	22,00 \$	1%	24,94 \$	29,93 \$
McIntosh	Ctn tray 100's	29,99 \$	33,90 \$	23,00 \$	26,00 \$	1%			
	12 X 3 lb 2½ min.	20,86 \$	24,77 \$	16,00 \$	19,00 \$	-5%	22,45 \$	27,44 \$	
New York	Honeycrisp	Ctn tray 80's	65,19 \$	83,44 \$	50,00 \$	64,00 \$	-6%		
		12 X 3 lb 2½ min.	46,94 \$	58,67 \$	36,00 \$	45,00 \$	-4%	49,89 \$	62,36 \$
	Empire	Ctn tray 88's	28,68 \$	33,90 \$	22,00 \$	26,00 \$		31,18 \$	38,66 \$
		12 X 3 lb 2½ min.	22,16 \$	27,38 \$	17,00 \$	21,00 \$		22,45 \$	27,44 \$
	Cortland	Ctn tray 88's	28,68 \$	39,11 \$	22,00 \$	30,00 \$		32,43 \$	34,92 \$
		12 X 3 lb 2½ min.	23,47 \$	31,29 \$	18,00 \$	24,00 \$		24,94 \$	27,44 \$
	McIntosh	Ctn tray 100's	28,68 \$	39,11 \$	22,00 \$	30,00 \$		29,93 \$	34,92 \$
12 X 3 lb 2½ min.		22,16 \$	29,99 \$	17,00 \$	23,00 \$		23,70 \$	31,18 \$	
Washington	Gala	Ctn tray 100's	28,68 \$	40,42 \$	22,00 \$	31,00 \$	1%		
		12 X 3 lb 2½ min.	22,16 \$	31,29 \$	17,00 \$	24,00 \$	1%	24,94 \$	32,43 \$
	Ginger Gold	Ctn tray 88's	32,59 \$	39,11 \$	25,00 \$	30,00 \$	12%		
		12 X 3 lb 2½ min.	22,16 \$	29,99 \$	17,00 \$	23,00 \$	1%	23,70 \$	31,18 \$
	Honeycrisp	Ctn tray 88's	75,62 \$	91,26 \$	58,00 \$	70,00 \$	1%	81,07 \$	96,03 \$
12 X 3 lb 2½ min.		52,15 \$	63,89 \$	40,00 \$	49,00 \$	1%	51,13 \$	62,36 \$	
California	Gala	Ctn tray 100's	20,86 \$	26,08 \$	16,00 \$	20,00 \$	1%	19,96 \$	24,94 \$
		Ctn tray 113's	20,86 \$	23,47 \$	16,00 \$	18,00 \$	1%	19,96 \$	24,94 \$
		12 X 3 lb 2½ min.	23,47 \$	28,68 \$	18,00 \$	22,00 \$	1%	22,45 \$	24,94 \$
	Gala bio	Ctn tray 100's	28,68 \$	33,90 \$	22,00 \$	26,00 \$	1%		
		12 X 3 lb 2½ min.	33,90 \$	39,11 \$	26,00 \$	30,00 \$	1%		
	Honeycrisp	Ctn tray 88's	58,67 \$	72,88 \$	45,00 \$	55,90 \$	-9%		
		Ctn tray 100's	52,15 \$	61,15 \$	40,00 \$	46,90 \$	-10%		
		12 X 3 lb 2½ min.	49,54 \$	58,54 \$	38,00 \$	44,90 \$	-13%		
	Délicieuse jaune	Ctn tray 100's	23,47 \$	28,68 \$	18,00 \$	22,00 \$			
		Ctn tray 113's	22,16 \$	26,08 \$	17,00 \$	20,00 \$			
Délicieuse rouge	Ctn tray 100's	22,16 \$	23,47 \$	17,00 \$	18,00 \$	1%	16,21 \$	19,96 \$	
	Ctn tray 113's	22,16 \$	23,47 \$	17,00 \$	18,00 \$	1%	16,21 \$	19,96 \$	
Granny Smith	Ctn tray 100's	24,77 \$	26,08 \$	19,00 \$	20,00 \$		34,92 \$	39,91 \$	
	Ctn tray 113's	23,47 \$	26,08 \$	18,00 \$	20,00 \$		32,43 \$	37,42 \$	
California	Granny Smith	Ctn tray 100's	24,71 \$	35,07 \$	18,95 \$	26,90 \$	1%		
		Ctn tray 113's	22,03 \$	32,46 \$	16,90 \$	24,90 \$	1%		

Source: USDA

* Prix de fabrication aux points d'expédition (prix des pommes emballées avant les frais de transport).

** Extra Fancy à moins d'avis contraire.

***Var. : Variation du prix minimum en \$ CAD versus le dernier rapport publié pour la saison courante.

**** Prix en \$ CAD pour la même période l'an dernier, selon le taux de change effectif à cette période (se référer à la page d'accueil).



LES PRODUCTEURS DE
POMMES DU QUÉBEC

Tableau 3. Prix aux marchés de destination - Pomme fraîche

Grossistes	Origines	Variétés	Format *	Calibre	\$ CAD		Var.***	\$ CAD (13-10-2017)	
					Min	Max		Min	Max
BOSTON	New York	Délicieuse rouge	Ctn tray (1)	100	31,29 \$	31,29 \$			
		Délicieuse jaune	Ctn tray (1)	100	27,38 \$	27,38 \$			
		McIntosh	Ctn tray	80	41,72 \$	41,72 \$	1%		
			Ctn tray	100	39,11 \$	39,11 \$	1%	33,67 \$	33,67 \$
	12 X 3 lb (1)	Ctn tray	2 ½ min	26,08 \$	28,68 \$	1%			
			88	40,42 \$	40,42 \$				
	Washington	Gala	Ctn tray (1)	100	27,38 \$	27,38 \$			
			Ctn tray	100	46,94 \$	52,15 \$	1%		
Ctn tray		113	44,33 \$	45,63 \$	1%				
Gala bio		Ctn tray	88	67,80 \$	67,80 \$				
NEW YORK	New York	Honeycrisp	Ctn tray	72	97,78 \$	101,69 \$	1%		
		McIntosh	Ctn tray	88	52,15 \$	52,15 \$	1%		
			Ctn tray	100	46,94 \$	46,94 \$	1%	37,42 \$	37,42 \$
		Ginger Gold	Ctn tray (1)	88	23,47 \$	23,47 \$	1%		
	Washington	Honeycrisp (2017)	Ctn tray	88	32,59 \$	32,59 \$	1%		
			Ctn tray	100	32,59 \$	32,59 \$	1%		
		Gala	Ctn tray	80	49,54 \$	52,15 \$	1%		
		Gala bio	Ctn tray	80	86,05 \$	86,05 \$	1%		
	Chili	Honeycrisp	Ctn tray	80	117,34 \$	117,34 \$	1%	106,01 \$	106,01 \$
			Ctn tray	90	44,33 \$	44,33 \$	1%		
		Gala	Ctn tray	100	44,33 \$	44,33 \$	1%		
			Ctn tray	100	44,33 \$	44,33 \$	1%		
Montréal	Québec	Spartan bio	Ctn 36 lbs	----	49,50 \$	49,50 \$		49,50 \$	49,50 \$
		Russet	Ctn 36 lbs	----	28,00 \$	28,00 \$	0%	29,00 \$	29,00 \$
		McIntosh	Ctn tray	100	34,50 \$	34,50 \$	0%		
			Ctn tray	125	31,00 \$	33,50 \$	0%	31,50 \$	32,50 \$
			12 X 3 lb	2 ½ min	28,50 \$	29,50 \$	0%	26,50 \$	28,50 \$
		Ctn 36 lb	----	22,00 \$	23,00 \$	0%	22,00 \$	22,00 \$	
		McIntosh bio	Ctn 36 lb	----	47,50 \$	47,50 \$	0%	49,50 \$	49,50 \$
		Gala	Ctn 36 lb	----	27,00 \$	27,00 \$	0%		
	Gala bio	Ctn 36 lb	----	55,50 \$	55,50 \$		52,50 \$	52,50 \$	
	Ontario	Paulared bio	Ctn 36 lb	----	47,50 \$	47,50 \$	0%		
			Ctn 36 lb	----	44,00 \$	44,00 \$	0%		
		Lobo bio	Ctn 36 lb	----	44,00 \$	44,00 \$	0%		
			Ctn 36 lbs	----	47,50 \$	47,50 \$	0%	50,00 \$	50,00 \$
	Washington	Gala	Ctn tray	88	36,00 \$	36,00 \$		42,00 \$	42,00 \$
			Ctn tray	100	38,00 \$	38,00 \$		38,00 \$	38,00 \$
		Ctn tray	113	36,00 \$	36,00 \$				
	Délicieuse jaune	Ctn tray	100	46,00 \$	46,00 \$		58,00 \$	58,00 \$	
	Californie	Granny Smith	Ctn tray	113	39,50 \$	39,50 \$	-1%		
		Honeycrisp	Ctn tray	100	79,75 \$	89,00 \$	0%		
	Washington	Délicieuse rouge	Ctn tray	100	35,00 \$	42,00 \$	-1%	31,00 \$	34,00 \$
Ctn tray			100	37,75 \$	46,50 \$		45,75 \$	49,50 \$	
Granny Smith		Ctn tray	100	31,00 \$	34,00 \$	7%			
Gala bio		Ctn tray	100	59,50 \$	59,50 \$	0%			
Gala		Ctn tray	100	34,75 \$	42,75 \$	0%	29,00 \$	38,00 \$	
Ctn tray	113	31,50 \$	39,75 \$	-1%	28,00 \$	31,00 \$			

Sources: USDA et AAC (Infohort)

*Extra Fancy à moins d'avis contraire.

**Var. : Variation du prix minimum en \$ CAD versus le dernier rapport publié pour la saison courante.

***Prix en \$ CAD pour la même période l'an dernier, selon le taux de change effectif à cette période (se référer à la page d'accueil).

- (1) Fancy
- (2) U.S One
- (3) Catégorie non spécifiée

Tableau 4. Prix aux points de production - Pommes de transformation* (\$/lb)

Origines	Types	Variétés	\$ CAD\lb		\$ USD\lb		Var.***	\$ USD\lb (13-10-2017)	
			Min	Max	Min	Max		Min	Max
Washington	Jus	Toutes les variétés	0,039 \$	0,059 \$	0,030 \$	0,045 \$	1%	0,030 \$	0,045 \$
		Certaines ventes	0,026 \$	0,033 \$	0,020 \$	0,025 \$	1%	0,015 \$	----
	Pelage	La plupart des variétés	0,104 \$	0,130 \$	0,080 \$	0,100 \$	1%	0,080 \$	0,100 \$
New York	Jus	Toutes les variétés	0,104 \$	0,196 \$	0,080 \$	0,150 \$	1%	0,090 \$	0,120 \$
		Surtout	0,117 \$	----	0,090 \$	----	14%	0,110 \$	----
Michigan	Jus	Toutes les variétés	0,117 \$	0,156 \$	0,090 \$	0,120 \$		0,110 \$	0,130 \$
	Pelage	Idared	0,166 \$	----	0,128 \$	----	1%	0,145 \$	----
		Chair dure**	0,153 \$	----	0,118 \$	----	1%	0,130 \$	----
		Chair molle**	0,130 \$	----	0,100 \$	----	1%	0,105 \$	----

Sources: USDA et Michigan Processing Apple Growers

*Pour un produit livré aux transformateurs dans le même État ou localement.

**Chair dure : Empire

**Chair molle : McIntosh, Délicieuse rouge et variétés hâtives

***Var. : Variation du prix minimum en \$ USD versus le dernier rapport publié pour la saison courante.

Tableau 5. Volume de pommes utilisées pour la transformation - récolte 2018-2019 (minot)

Origines	Types	Total de la semaine	Total de la dernière semaine	Cumulatif saison 2018-2019	Cumulatif saison 2017-2018
Washington	Jus	121 810	81 381	598 524	513 333
	Pelage	135 381	161 381	743 476	714 238
États-Unis	Total	505 143	508 571	2 711 286	3 650 429

Source : USDA

Tableau 6. Prix du jus de pomme concentré

Origines	\$ CAD\Gallon US		\$ USD\Gallon US		Variation *	\$ CAD (13-10-2017)	
	Min	Max	Min	Max		Min	Max
Chine (Côte Est des É.-U.)	9,78 \$	10,89 \$	7,50 \$	8,35 \$	1%	7,48 \$	8,48 \$
Chine (Côte Ouest des É.-U.)	9,78 \$	10,37 \$	7,50 \$	7,95 \$	1%	7,48 \$	8,48 \$
États-Unis	10,43 \$	11,08 \$	8,00 \$	8,50 \$			
Turquie (bio)	11,41 \$	14,99 \$	8,75 \$	11,50 \$		10,60 \$	13,72 \$
Europe	8,47 \$	9,78 \$	6,50 \$	7,50 \$	1%	14,97 \$	14,97 \$

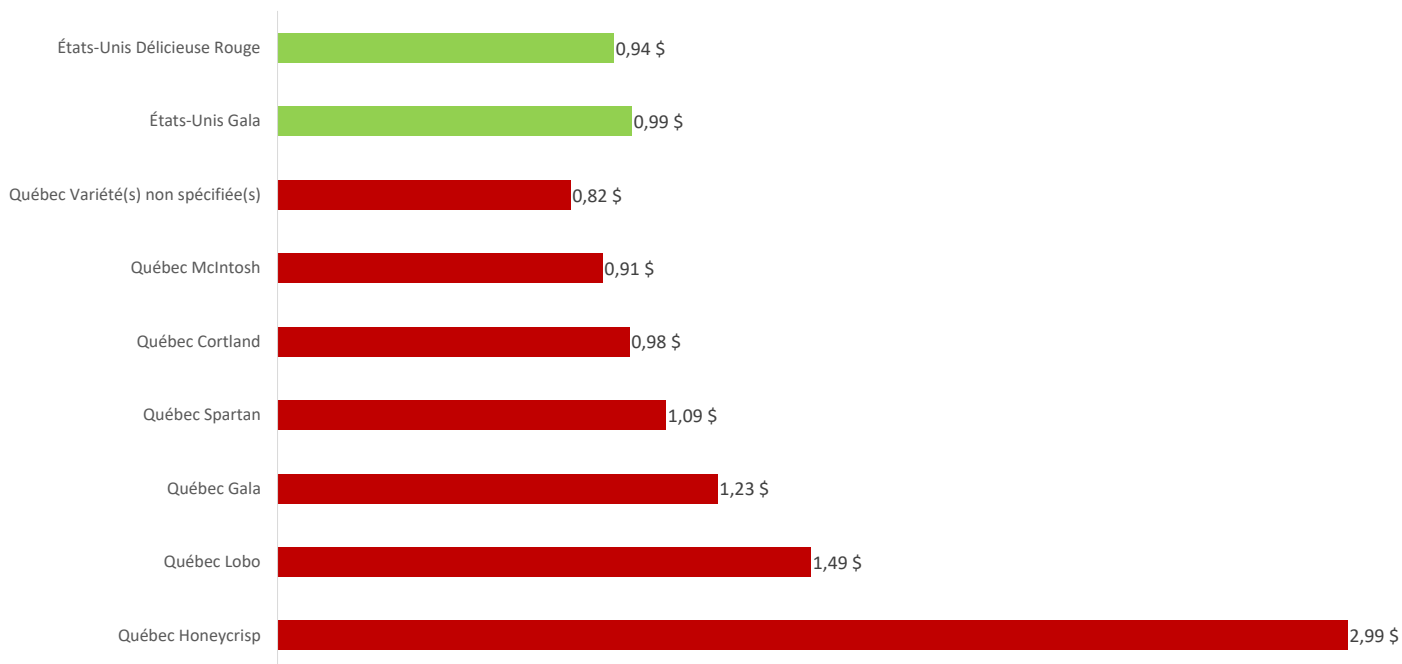
Sources : USDA et The Food Institute

*Variation: Variation du prix minimum en \$ CAN versus le dernier rapport publié pour la saison courante.

Promotions dans les circulaires du Québec

Les PPQ compilent les prix des pommes annoncées dans les circulaires des principales bannières supermarchés, fruiteries et autres magasins d'alimentation depuis plus de dix ans. Ceux-ci donnent le prix à la livre de tous les formats vendus en magasin pour les pommes conventionnelles et biologiques.

Prix moyen des pommes conventionnelles annoncées dans les circulaires du Québec selon la variété et l'origine, 11 au 17 octobre 2018 (\$/lb)



Prix moyen des pommes biologiques annoncées dans les circulaires du Québec selon la variété et l'origine, 11 au 17 octobre 2018 (\$/lb)

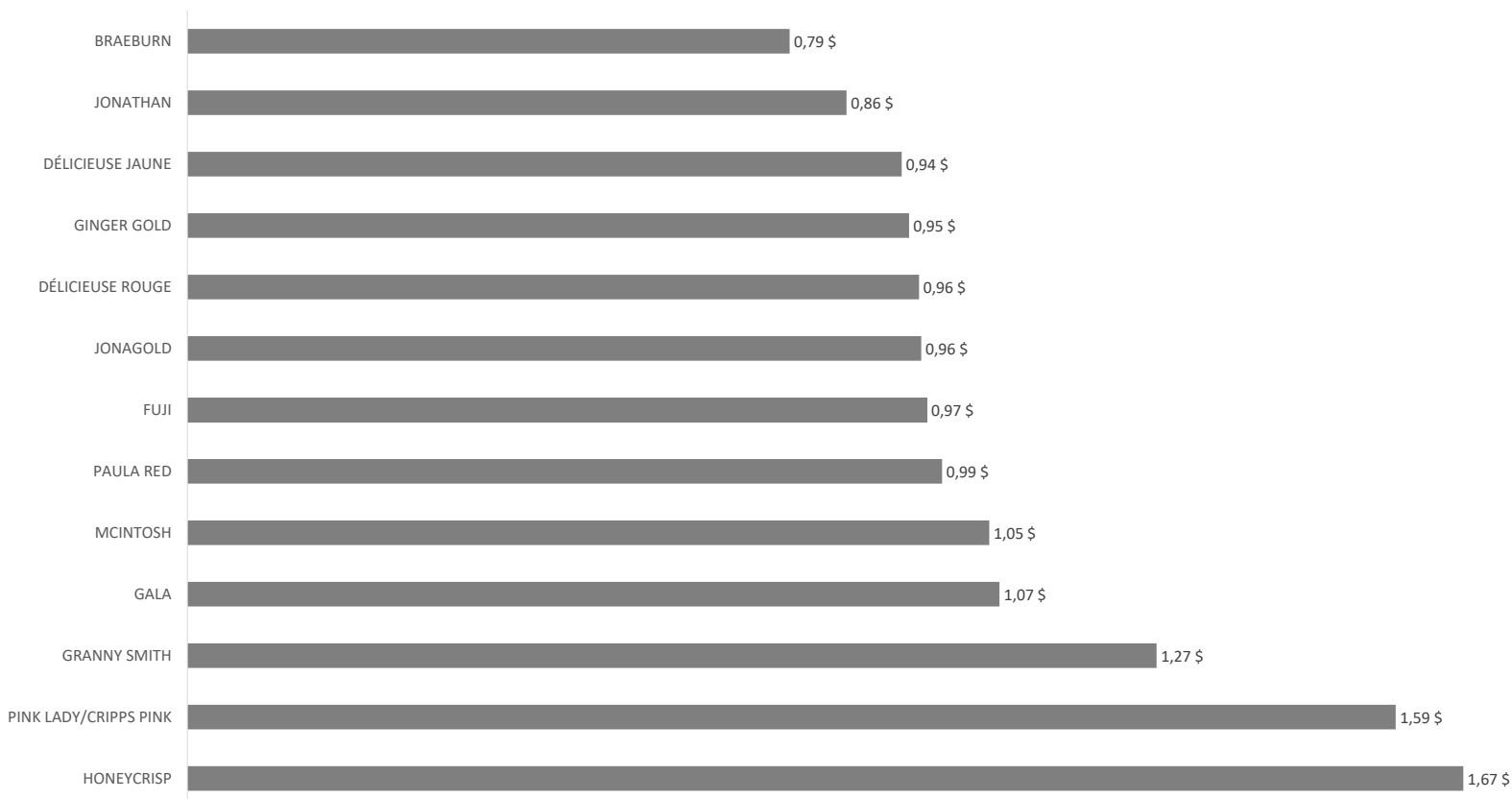


Sources: Compilation des Producteurs de pommes du Québec, circulaires des principales bannières supermarchés, fruiteries et autres magasins d'alimentation.

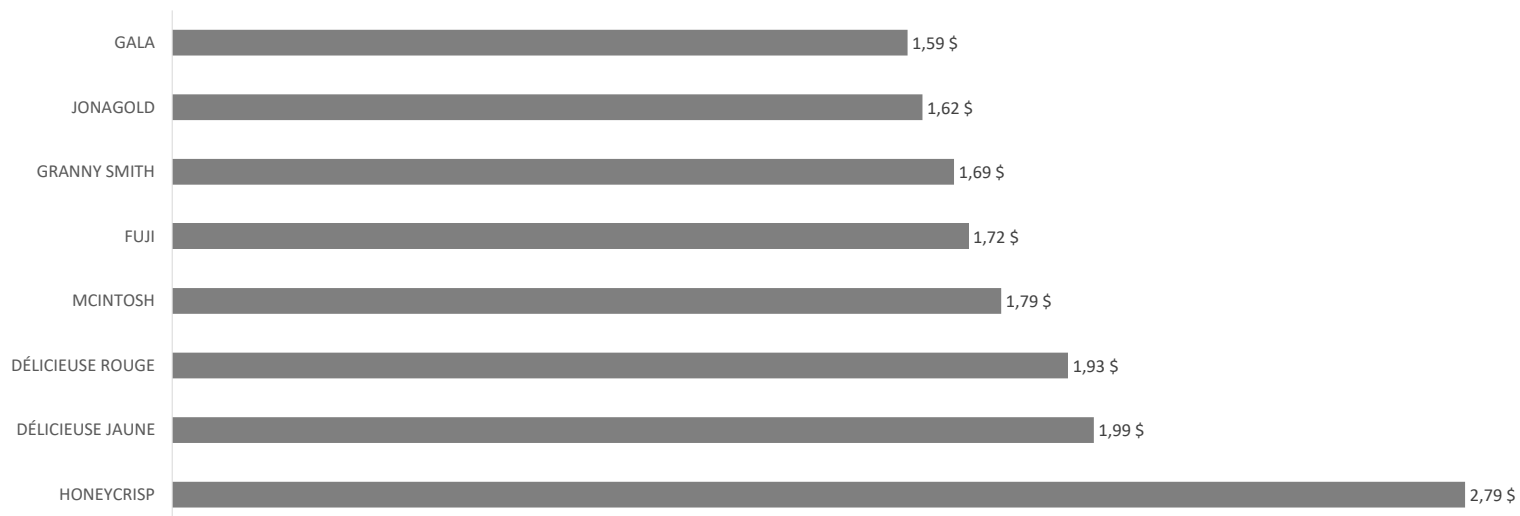
Promotions dans les circulaires des États-Unis

Le USDA fait la compilation des prix affichés dans les principales bannières supermarchés, fruiteries et autres magasins d'alimentation américains pour les pommes conventionnelles et biologiques. Voici les graphiques donnant le prix à la livre de tous les formats vendus chez les détaillants pour les différentes pommes.

Prix moyen des pommes conventionnelles annoncées dans les circulaires des États-Unis selon la variété, 29 septembre au 5 octobre 2018 (\$US/lb)



Prix moyen des pommes biologiques annoncées dans les circulaires des États-Unis selon la variété, 29 septembre au 5 octobre 2018 (\$US/lb)



Source: USDA