



Faits saillants

- Baisse du prix de la McIntosh de NY à Boston
- Baisse du prix des pommes du Québec à MTL
- Cotation de prix pour la McIntosh et la Gala du Québec
- Hausse du prix de la Honeycrisp de WA à MTL
- Baisse du prix minimum pour la pomme à jus de WA
- Faible disponibilité du jus de pomme concentré des É.-U.

Californie

| Marché frais (point de production) | Marché de transformation | Expédition totale vs semaine dernière | Expédition totale vs même semaine en 2017 |
|------------------------------------|--------------------------|---------------------------------------|---|
| ➔ | N.D. | ➡ | ➡ |

Chili

| Marché frais (point de production) | Marché de transformation | Expédition totale vs semaine dernière | Expédition totale vs même semaine en 2017 |
|------------------------------------|--------------------------|---------------------------------------|---|
| N.D. | N.D. | ➡ | ➡ |

Michigan

| Marché frais (point de production) | Marché de transformation | Expédition totale vs semaine dernière | Expédition totale vs même semaine en 2017 |
|------------------------------------|--------------------------|---------------------------------------|---|
| ➡ | ➔ | ➡ | ➡ |

New York

| Marché frais (point de production) | Marché de transformation | Expédition totale vs semaine dernière | Expédition totale vs même semaine en 2017 |
|------------------------------------|--------------------------|---------------------------------------|---|
| ➔ | ➔ | ➡ | ➡ |

Washington

| Marché frais (point de production) | Marché de transformation | Expédition totale vs semaine dernière | Expédition totale vs même semaine en 2017 | |
|------------------------------------|--------------------------|---------------------------------------|---|------------------------------|
| ➔ | ➡ | ➔ | ➡ | Récolte de Délicieuse rouge. |

Sources: USDA, Pro-Act, Amerifresh, Fresh Plaza, Michigan State University, The University of Maine, Michigan Processing Apple Growers et Scaffolds Fruit Journal (Cornell University).

Note et détail des formats

Les nouvelles données (variétés, contenants) sont représentées par une ligne gris pâle, ce qui explique l'absence de variation pour celles-ci.

12 X 3 lb 2½ min. : emballages comprenant 12 sacs de 3 lb ayant au minimum un diamètre de 2 ½ pouces.

Ctn tray 88's, 100's, 113's et 125's : emballages en plateaux comprenant 88, 100, 113 ou 125 pommes (d'après le nombre).

Ctn cell 88's, 100's, 113's et 125's : emballages en cellules comprenant 88, 100, 113 ou 125 pommes (d'après le nombre).

Tableau 1. Expéditions (10 000 lb), demande et tendance

| Origines | Total de la semaine | Total de la dernière semaine | Total même semaine l'an dernier | Cumulatif saison 2018-2019 | Cumulatif saison 2017-2018 | Tendance des expéditions | Demande | Tendance du marché |
|--------------------------|---------------------|------------------------------|---------------------------------|----------------------------|----------------------------|--------------------------|---------|--------------------|
| Washington (tout) | 9 555 | 9 681 | 10 529 | 72 193 | 63 356 | À la hausse | Modérée | Stable |
| <i>Biologiques</i> | 1 219 | 1 113 | 1 307 | 5 767 | 3 752 | | | |
| <i>Exportations</i> | 1 999 | 1 872 | 62 | 15 503 | 11 070 | | | |
| Michigan | 805 | 560 | 1 099 | 1 936 | 3 028 | À la hausse | Bonne | Stable |
| New York | 801 | 699 | 759 | 2 882 | 2 864 | À la hausse | Bonne | Stable |
| Californie (tout) | 421 | 414 | 250 | 2 724 | 4 605 | Stable | Modérée | Stable |
| <i>Biologiques</i> | 23 | 0 | 6 | 115 | 436 | | | |
| Chili | 14 | 56 | 81 | 2 893 | 3 619 | N.D. | N.D. | N.D. |
| Total * | 12 254 | 11 938 | 13 556 | 86 284 | 82 585 | | | |

Source: USDA

*Tous les volumes importés + volumes exportés + volumes produits aux États-Unis et expédiés à l'intérieur des États-Unis, incluant la pomme biologique.

** Cumulatif depuis la 1^{re} semaine du mois d'août.

Tableau 2. Prix F.A.B.* aux points de production - Pomme fraîche

| Origines | Variétés | Format ** | \$ CAD | | \$ USD | | Var.*** | \$ CAD**** (29-09-2017) | |
|---------------------|-------------------------|-------------------|----------|----------|----------|----------|----------|-------------------------|----------|
| | | | Min | Max | Min | Max | | Min | Max |
| Michigan | Gala | Ctn tray 100's | 28,70 \$ | 30,00 \$ | 22,00 \$ | 23,00 \$ | 1% | 27,39 \$ | 29,88 \$ |
| | | 12 X 3 lb 2½ min. | 23,48 \$ | 28,70 \$ | 18,00 \$ | 22,00 \$ | 1% | | |
| | McIntosh | Ctn tray 88's | 32,61 \$ | 37,83 \$ | 25,00 \$ | 29,00 \$ | | 22,41 \$ | 27,39 \$ |
| | | Ctn tray 100's | 30,00 \$ | 33,92 \$ | 23,00 \$ | 26,00 \$ | 1% | | |
| | | 12 X 3 lb 2½ min. | 22,18 \$ | 26,09 \$ | 17,00 \$ | 20,00 \$ | -5% | | |
| Ginger Gold | 12 X 3 lb 2½ min. | 22,18 \$ | 23,48 \$ | 17,00 \$ | 18,00 \$ | 1% | | | |
| Honeycrisp | Ctn tray 80's | 75,66 \$ | 84,79 \$ | 58,00 \$ | 65,00 \$ | -2% | | | |
| | | 12 X 3 lb 2½ min. | 52,18 \$ | 58,70 \$ | 40,00 \$ | 45,00 \$ | 1% | 52,29 \$ | 62,25 \$ |
| New York | Gala | Ctn tray 88's | 31,31 \$ | 40,44 \$ | 24,00 \$ | 31,00 \$ | 1% | 37,35 \$ | 42,33 \$ |
| | | Ctn tray 100's | 28,70 \$ | 40,44 \$ | 22,00 \$ | 31,00 \$ | 1% | 26,15 \$ | 32,37 \$ |
| | | 12 X 3 lb 2½ min. | 22,18 \$ | 31,31 \$ | 17,00 \$ | 24,00 \$ | 1% | | |
| | Ginger Gold | Ctn tray 88's | 29,35 \$ | 39,13 \$ | 22,50 \$ | 30,00 \$ | 1% | 28,64 \$ | 37,35 \$ |
| | | 12 X 3 lb 2½ min. | 22,18 \$ | 30,00 \$ | 17,00 \$ | 23,00 \$ | 1% | 23,66 \$ | 31,13 \$ |
| Honeycrisp | Ctn tray 88's | 75,66 \$ | 91,31 \$ | 58,00 \$ | 70,00 \$ | 1% | 80,93 \$ | 95,87 \$ | |
| Washington | Gala | Ctn tray 88's | 26,09 \$ | 31,31 \$ | 20,00 \$ | 24,00 \$ | 1% | 21,04 \$ | 29,76 \$ |
| | | Ctn tray 100's | 22,18 \$ | 26,09 \$ | 17,00 \$ | 20,00 \$ | -5% | | |
| | | Ctn tray 113's | 20,87 \$ | 24,78 \$ | 16,00 \$ | 19,00 \$ | 1% | | |
| | | 12 X 3 lb 2½ min. | 23,48 \$ | 28,70 \$ | 18,00 \$ | 22,00 \$ | 1% | | |
| | Gala bio | Ctn tray 100's | 28,70 \$ | 33,92 \$ | 22,00 \$ | 26,00 \$ | 1% | | |
| | | 12 X 3 lb 2½ min. | 33,92 \$ | 39,13 \$ | 26,00 \$ | 30,00 \$ | 1% | | |
| | Honeycrisp | Ctn tray 88's | 80,88 \$ | 92,49 \$ | 62,00 \$ | 70,90 \$ | -4% | | |
| | | Ctn tray 100's | 62,61 \$ | 71,61 \$ | 48,00 \$ | 54,90 \$ | 1% | | |
| | | 12 X 3 lb 2½ min. | 60,01 \$ | 66,40 \$ | 46,00 \$ | 50,90 \$ | 1% | | |
| | Délicieuse rouge (2017) | Ctn tray 88's | 20,87 \$ | 26,09 \$ | 16,00 \$ | 20,00 \$ | 1% | 16,19 \$ | 18,68 \$ |
| | | Ctn tray 100's | 19,57 \$ | 24,78 \$ | 15,00 \$ | 19,00 \$ | 1% | | |
| Ctn tray 113's | | 19,57 \$ | 24,78 \$ | 15,00 \$ | 19,00 \$ | 1% | | | |
| 12 X 3 lb 2½ min. | | 20,87 \$ | 26,09 \$ | 16,00 \$ | 20,00 \$ | 1% | | | |
| Granny Smith (2017) | Ctn tray 88's | 20,87 \$ | 26,09 \$ | 16,00 \$ | 20,00 \$ | 1% | 53,41 \$ | 55,90 \$ | |
| | Ctn tray 100's | 18,26 \$ | 23,48 \$ | 14,00 \$ | 18,00 \$ | 1% | | | |
| | Ctn tray 113's | 16,96 \$ | 20,87 \$ | 13,00 \$ | 16,00 \$ | 1% | | | |
| | 12 X 3 lb 2½ min. | 18,26 \$ | 22,18 \$ | 14,00 \$ | 17,00 \$ | 1% | | | |
| Californie | Granny Smith | Ctn tray 100's | 26,02 \$ | 35,09 \$ | 19,95 \$ | 26,90 \$ | 1% | | |
| | | Ctn tray 113's | 22,05 \$ | 32,48 \$ | 16,90 \$ | 24,90 \$ | 1% | | |
| | | 12 X 3 lb 2½ min. | 19,44 \$ | 29,94 \$ | 14,90 \$ | 22,95 \$ | -16% | | |

Source: USDA

* Prix de fabrication aux points d'expédition (prix des pommes emballées avant les frais de transport).

** Extra Fancy à moins d'avis contraire.

***Var. : Variation du prix minimum en \$ CAD versus le dernier rapport publié pour la saison courante.

**** Prix en \$ CAD pour la même période l'an dernier, selon le taux de change effectif à cette période (se référer à la page d'accueil).

Tableau 3. Prix aux marchés de destination - Pomme fraîche

| Grossistes | Origines | Variétés | Format * | Calibre | \$ CAD | | Var.*** | \$ CAD (29-09-2017) | |
|--------------|------------|-------------------|---------------|-----------|-----------|-----------|----------|------------------------|----------|
| | | | | | Min | Max | | Min | Max |
| BOSTON | New York | McIntosh | Ctn tray | 80 | 39.13 \$ | 39.13 \$ | | 33.62 \$ | 33.62 \$ |
| | | | Ctn tray | 100 | 39.13 \$ | 39.13 \$ | -16% | | |
| | | | 12 X 3 lb (1) | 2 ½ min | 26.09 \$ | 28.70 \$ | | | |
| | Washington | Gala | Ctn tray | 80 | 40.44 \$ | 40.44 \$ | | | |
| | | | Ctn tray | 100 | 46.96 \$ | 52.18 \$ | 1% | | |
| | | | Ctn tray | 113 | 44.35 \$ | 45.66 \$ | 1% | | |
| NEW YORK | New York | McIntosh | Ctn tray | 88 | 52.18 \$ | 52.18 \$ | | 44.82 \$ | 44.82 \$ |
| | | | Ctn tray | 100 | 46.96 \$ | 46.96 \$ | 1% | 44.82 \$ | 44.82 \$ |
| | | Ginger Gold | Ctn tray (1) | 88 | 23.48 \$ | 23.48 \$ | 1% | | |
| | | Honeycrisp | Ctn tray | 88 | 32.61 \$ | 32.61 \$ | 1% | | |
| | | Honeycrisp (2017) | Ctn tray | 100 | 32.61 \$ | 32.61 \$ | 1% | | |
| | | Gala | Ctn tray | 80 | 49.57 \$ | 52.18 \$ | 1% | | |
| | Washington | Gala bio | Ctn tray | 80 | 86.09 \$ | 86.09 \$ | 1% | | |
| | | | Ctn tray | 80 | 117.40 \$ | 117.40 \$ | 1% | | |
| | | | Ctn tray | 80 | 117.40 \$ | 117.40 \$ | 1% | | |
| | Chili | Gala | Ctn tray | 90 | 44.35 \$ | 44.35 \$ | 1% | | |
| | | | Ctn tray | 100 | 44.35 \$ | 44.35 \$ | 1% | | |
| | Montréal | Québec | Paulared | Ctn 36 lb | ---- | 20.00 \$ | 20.00 \$ | -9% | |
| Ctn 36 lb | | | | ---- | 47.50 \$ | 47.50 \$ | -2% | | |
| Sunrise bio | | | Ctn 36 lb | ---- | 44.00 \$ | 44.00 \$ | -4% | | |
| Lobo | | | 12 X 3 lb | 2 ½ min | 27.50 \$ | 27.50 \$ | 10% | | |
| Lobo bio | | | Ctn 36 lbs | ---- | 47.50 \$ | 47.50 \$ | -4% | 46.50 \$ | 46.50 \$ |
| McIntosh | | | Ctn tray | 100 | 34.50 \$ | 34.50 \$ | | | |
| | | | Ctn tray | 125 | 31.00 \$ | 34.50 \$ | | 31.50 \$ | 31.50 \$ |
| | | | 12 X 3 lb | 2 ½ min | 29.50 \$ | 29.50 \$ | | 26.50 \$ | 26.50 \$ |
| | | Ctn 36 lb | ---- | 23.00 \$ | 26.50 \$ | | 22.00 \$ | 22.00 \$ | |
| McIntosh bio | | Ctn 36 lb | ---- | 47.50 \$ | 47.50 \$ | | | | |
| Gala | | Ctn 36 lb | ---- | 27.00 \$ | 27.00 \$ | | 52.50 \$ | 52.50 \$ | |
| Californie | | Granny Smith | Ctn tray | 113 | 39.75 \$ | 39.75 \$ | -9% | | |
| | | | Ctn tray | 100 | 94.75 \$ | 94.75 \$ | 25% | | |
| Washington | | Délicieuse rouge | Ctn tray | 100 | 31.75 \$ | 39.50 \$ | -9% | 30.50 \$ | 34.00 \$ |
| | | | Ctn tray | 100 | 31.75 \$ | 34.50 \$ | 0% | 59.50 \$ | 69.00 \$ |
| | | | Ctn tray | 100 | 59.50 \$ | 59.50 \$ | 0% | | |
| | Ctn tray | | 100 | 35.00 \$ | 40.00 \$ | 1% | 29.50 \$ | 3.60 \$ | |
| | Ctn tray | | 113 | 31.75 \$ | 33.50 \$ | | | | |

Sources: USDA et AAC (Infohort)

*Extra Fancy à moins d'avis contraire.

**Var. : Variation du prix minimum en \$ CAD versus le dernier rapport publié pour la saison courante.

***Prix en \$ CAD pour la même période l'an dernier, selon le taux de change effectif à cette période (se référer à la page d'accueil).

- (1) Fancy
- (2) U.S One
- (3) Catégorie non spécifiée

Tableau 4. Prix aux points de production - Pommes de transformation* (\$/lb)

| Origines | Types | Variétés | \$ CAD\lb | | \$ USD\lb | | Var.*** | \$ US\lb (29-09-2017) | |
|------------|--------|-------------------------|-----------|----------|-----------|----------|---------|--------------------------|----------|
| | | | Min | Max | Min | Max | | Min | Max |
| Washington | Jus | Toutes les variétés | 0.039 \$ | 0.059 \$ | 0.030 \$ | 0.045 \$ | -13% | 0.030 \$ | 0.045 \$ |
| | | Certaines ventes | 0.026 \$ | 0.033 \$ | 0.020 \$ | 0.025 \$ | 1% | 0.015 \$ | ---- |
| | Pelage | La plupart des variétés | 0.104 \$ | 0.130 \$ | 0.080 \$ | 0.100 \$ | 1% | 0.080 \$ | 0.100 \$ |
| New York | Jus | Toutes les variétés | 0.104 \$ | 0.196 \$ | 0.080 \$ | 0.150 \$ | 1% | 0.090 \$ | 0.120 \$ |
| | | Surtout | 0.104 \$ | 0.130 \$ | 0.080 \$ | 0.100 \$ | 1% | 0.100 \$ | 0.110 \$ |
| Michigan | Pelage | Idared | 0.166 \$ | ---- | 0.128 \$ | ---- | 1% | 0.145 \$ | ---- |
| | | Chair dure** | 0.153 \$ | ---- | 0.118 \$ | ---- | 1% | 0.130 \$ | ---- |
| | | Chair molle** | 0.130 \$ | ---- | 0.100 \$ | ---- | 1% | 0.105 \$ | ---- |

Sources: USDA et Michigan Processing Apple Growers

*Pour un produit livré aux transformateurs dans le même État ou localement.

**Chair dure : Empire

**Chair molle : McIntosh, Délicieuse rouge et variétés hâtives

***Var. : Variation du prix minimum en \$ USD versus le dernier rapport publié pour la saison courante.

Tableau 5. Volume de pommes utilisées pour la transformation - récolte 2018-2019 (minot)

| Origines | Types | Total de la semaine | Total de la dernière semaine | Cumulatif saison 2018-2019 | Cumulatif saison 2017-2018 |
|------------|--------|---------------------|------------------------------|----------------------------|----------------------------|
| Washington | Jus | 248 381 | 171 190 | 13 762 143 | 11 862 095 |
| | Pelage | 65 238 | 71 905 | 9 806 762 | 8 152 238 |
| États-Unis | Total | 313 619 | 243 095 | 34 256 000 | 32 921 857 |

Source : USDA

Tableau 6. Prix du jus de pomme concentré

| Origines | \$ CAD\Gallon US | | \$ USD\Gallon US | | Variation * | \$ CAD (29-09-2017) | |
|---------------------------------|------------------|----------|------------------|----------|-------------|------------------------|---------|
| | Min | Max | Min | Max | | Min | Max |
| Chine (Côte Est des É.-U.) | 10,11 \$ | 10,89 \$ | 7,75 \$ | 8,35 \$ | 4% | 7,28 \$ | 8,47 \$ |
| Chine (Côte Ouest des É.-U.) | 9,80 \$ | 10,58 \$ | 7,51 \$ | 8,11 \$ | 5% | 7,28 \$ | 8,47 \$ |
| Amérique du Sud (bio) | 15,33 \$ | 15,98 \$ | 11,75 \$ | 12,25 \$ | -1% | | |
| Europe | 8,22 \$ | 10,37 \$ | 6,30 \$ | 7,95 \$ | 1% | | |

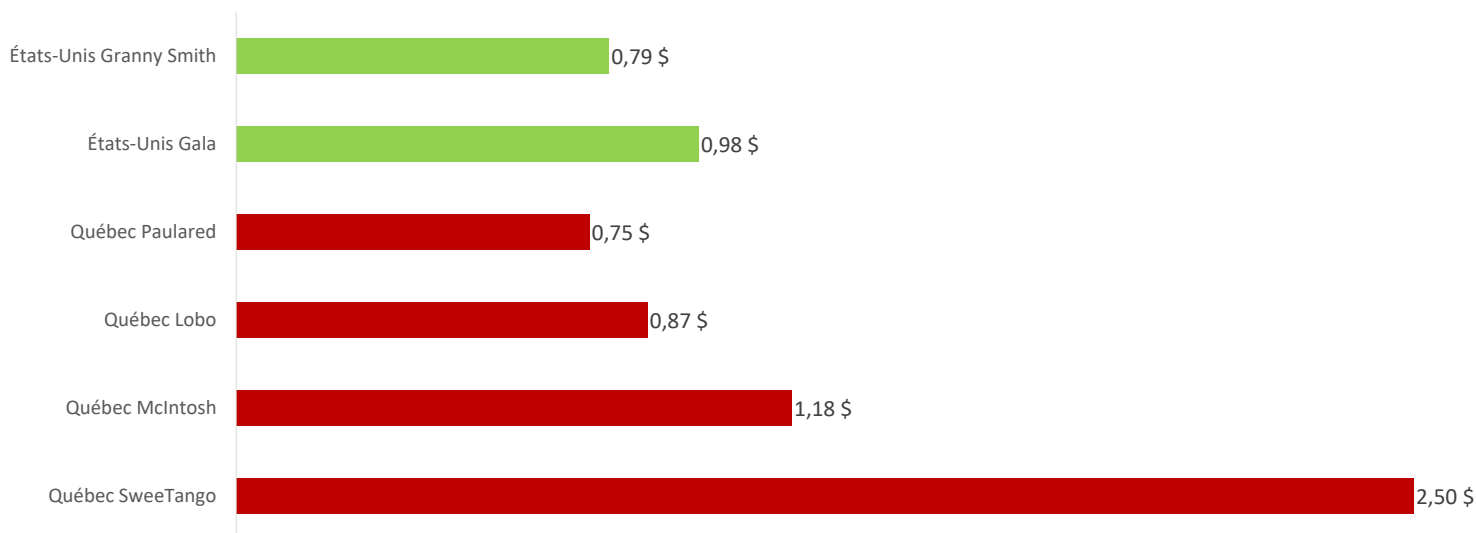
Sources : USDA et The Food Institute

*Variation: Variation du prix minimum en \$ CAN versus le dernier rapport publié pour la saison courante.

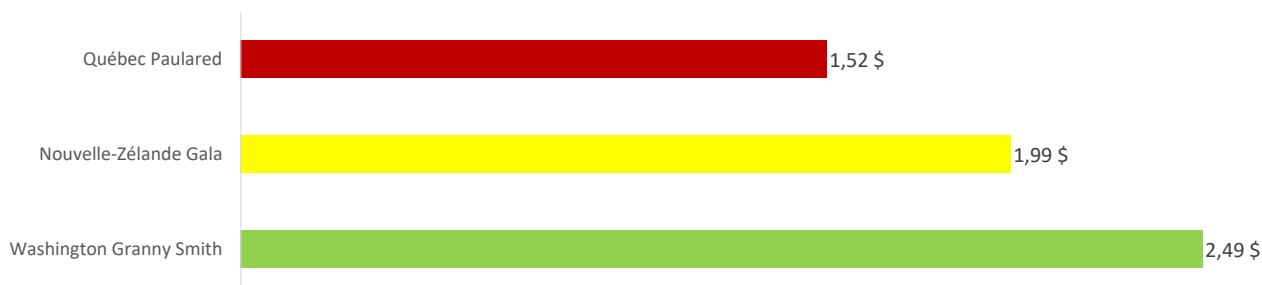
Promotions dans les circulaires du Québec

Les PPQ compilent les prix des pommes annoncées dans les circulaires des principales bannières supermarchés, fruiteries et autres magasins d'alimentation depuis plus de dix ans. Ceux-ci donnent le prix à la livre de tous les formats vendus en magasin pour les pommes conventionnelles et biologiques.

Prix moyen des pommes conventionnelles annoncées dans les circulaires du Québec selon la variété et l'origine, 27 septembre au 1^{er} octobre 2018 (\$/lb)



Prix moyen des pommes biologiques annoncées dans les circulaires du Québec selon la variété et l'origine, 27 septembre au 1^{er} octobre 2018 (\$/lb)

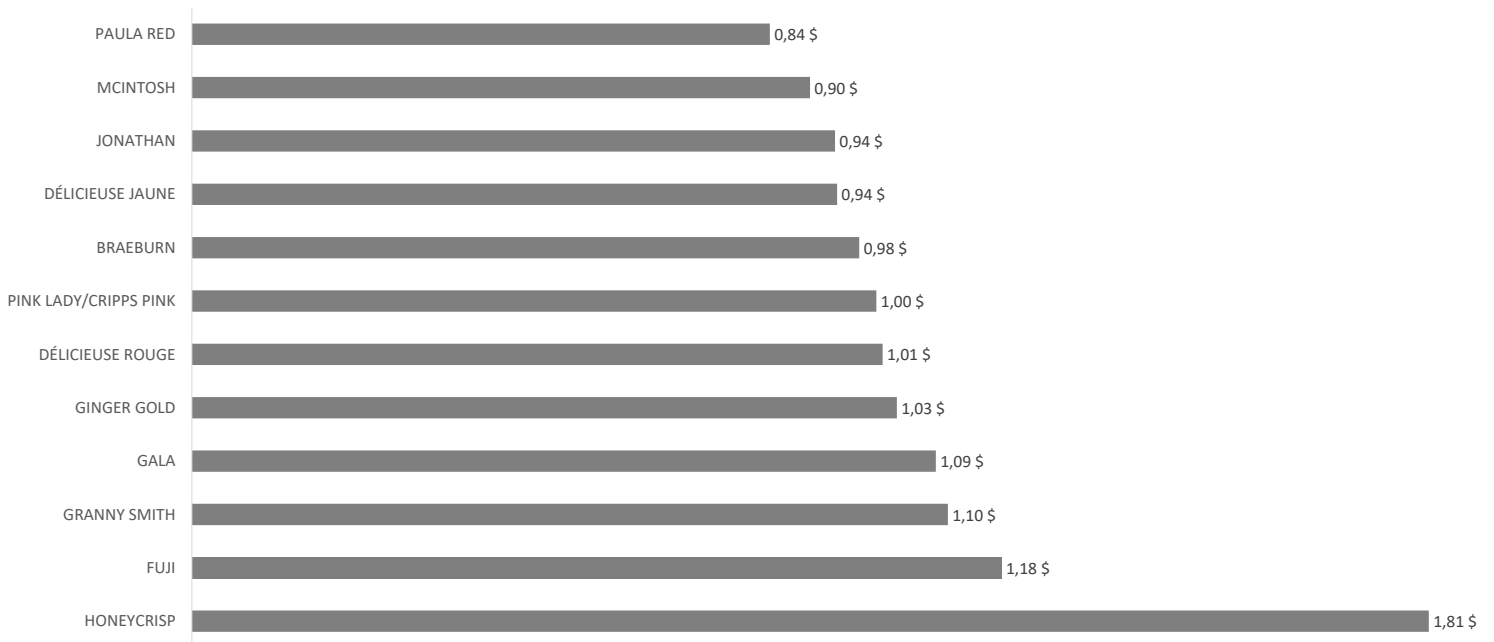


Sources: Compilation des Producteurs de pommes du Québec, circulaires des principales bannières supermarchés, fruiteries et autres magasins d'alimentation.

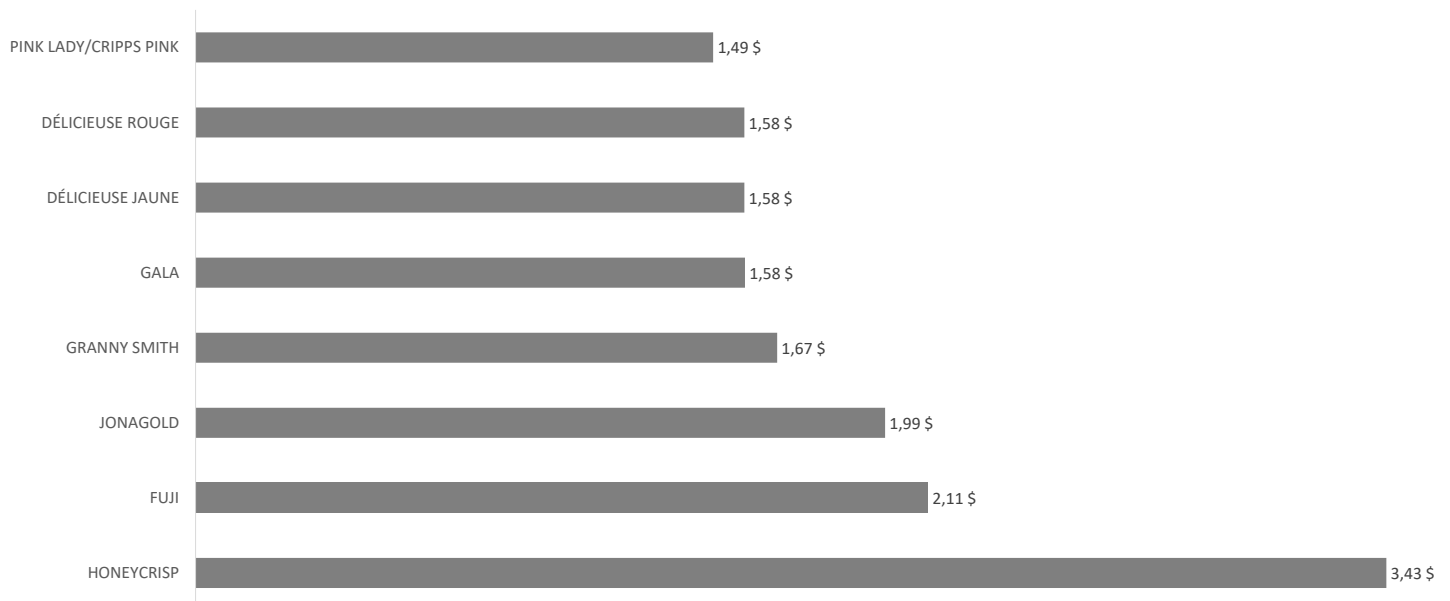
Promotions dans les circulaires des États-Unis

Le USDA fait la compilation des prix affichés dans les principales bannières supermarchés, fruiteries et autres magasins d'alimentation américains pour les pommes conventionnelles et biologiques. Voici les graphiques donnant le prix à la livre de tous les formats vendus chez les détaillants pour les différentes pommes.

Prix moyen des pommes conventionnelles annoncées dans les circulaires des États-Unis selon la variété, 15 au 21 septembre 2018 (\$US/lb)



Prix moyen des pommes biologiques annoncées dans les circulaires des États-Unis selon la variété, 15 au 21 septembre 2018 (\$US/lb)



Source: USDA