



## Faits saillants

- Hausse générale des expéditions
- Baisse du prix de la Gala chez les emballeurs
- Cotation de prix pour la Honeycrisp chez les emballeurs
- Cotation de prix pour la McIntosh à New York
- Baisse du prix des Paulared du Québec
- Faible disponibilité du jus de pomme concentré

### Californie

Marché frais (point de production)	Marché de transformation	Expédition totale vs semaine dernière	Expédition totale vs même semaine en 2017
➔	N.D.	➡	⬇

### Chili

Marché frais (point de production)	Marché de transformation	Expédition totale vs semaine dernière	Expédition totale vs même semaine en 2017
N.D.	N.D.	➡	⬇

### Michigan

Marché frais (point de production)	Marché de transformation	Expédition totale vs semaine dernière	Expédition totale vs même semaine en 2017
⬇	➔	➡	⬇

Récolte d'Empire dans le sud de l'État.

### New York

Marché frais (point de production)	Marché de transformation	Expédition totale vs semaine dernière	Expédition totale vs même semaine en 2017
⬇	⬇	➡	⬇

### Washington

Marché frais (point de production)	Marché de transformation	Expédition totale vs semaine dernière	Expédition totale vs même semaine en 2017
⬇	➔	➡	➔

Récolte de Délicieuse rouge.

Sources: USDA, Pro-Act, Amerifresh, Fresh Plaza, Michigan State University, The University of Maine, Michigan Processing Apple Growers et Scaffolds Fruit Journal (Cornell University).

## Note et détail des formats

Les nouvelles données (variétés, contenants) sont représentées par une ligne gris pâle, ce qui explique l'absence de variation pour celles-ci.

12 X 3 lb 2½ min. : emballages comprenant 12 sacs de 3 lb ayant au minimum un diamètre de 2 ½ pouces.

Ctn tray 88's, 100's, 113's et 125's : emballages en plateaux comprenant 88, 100, 113 ou 125 pommes (d'après le nombre).

Ctn cell 88's, 100's, 113's et 125's : emballages en cellules comprenant 88, 100, 113 ou 125 pommes (d'après le nombre).

### Tableau 1. Expéditions (10 000 lb), demande et tendance

Origines	Total de la semaine	Total de la dernière semaine	Total même semaine l'an dernier	Cumulatif saison 2018-2019	Cumulatif saison 2017-2018	Tendance des expéditions	Demande	Tendance du marché
<b>Washington (tout)</b>	<b>9 681</b>	<b>8 316</b>	<b>9 625</b>	62 638	52 827	À la hausse	Modérée	Stable
<i>Biologiques</i>	1 113	782	1 096	4 548	2 445			
<i>Exportations</i>	1 872	1 631	2 020	13 504	11 008			
<b>Michigan</b>	<b>560</b>	<b>279</b>	<b>844</b>	1 131	1 929	À la hausse	Bonne	Stable
<b>New York</b>	<b>699</b>	<b>535</b>	<b>808</b>	2 081	2 105	À la hausse	Bonne	Stable
<b>Californie (tout)</b>	<b>414</b>	<b>326</b>	<b>519</b>	2 303	4 355	Stable	Modérée	Stable
<i>Biologiques</i>	0	0	16	92	430			
<b>Chili</b>	<b>56</b>	<b>29</b>	<b>88</b>	2 879	3 538	N.D.	N.D.	N.D.
<b>Total *</b>	<b>11 938</b>	<b>9 932</b>	<b>12 736</b>	<b>74 030</b>	<b>69 029</b>			

Source: USDA

\*Tous les volumes importés + volumes exportés + volumes produits aux États-Unis et expédiés à l'intérieur des États-Unis, incluant la pomme biologique.

\*\* Cumulatif depuis la 1<sup>re</sup> semaine du mois d'août.

### Tableau 2. Prix F.A.B.\* aux points de production - Pomme fraîche

Origines	Variétés	Format **	\$ CAD		\$ USD		Var.***	\$ CAD**** (22-09-2017)	
			Min	Max	Min	Max		Min	Max
Michigan	Gala	Ctn tray 100's	28,39 \$	29,68 \$	22,00 \$	23,00 \$		25,91 \$	32,08 \$
		12 X 3 lb 2½ min.	23,23 \$	28,39 \$	18,00 \$	22,00 \$	-11%		
	McIntosh	Ctn tray 100's	29,68 \$	33,55 \$	23,00 \$	26,00 \$		22,21 \$	27,15 \$
		12 X 3 lb 2½ min.	23,23 \$	25,81 \$	18,00 \$	20,00 \$	-1%		
New York	Gala	Ctn tray 88's	30,97 \$	40,01 \$	24,00 \$	31,00 \$	-12%	37,02 \$	41,95 \$
		Ctn tray 100's	28,39 \$	40,01 \$	22,00 \$	31,00 \$			
	Ginger Gold	12 X 3 lb 2½ min.	21,94 \$	30,97 \$	17,00 \$	24,00 \$	-16%	25,91 \$	32,08 \$
		Ctn tray 88's	29,04 \$	38,71 \$	22,50 \$	30,00 \$	-1%		
Washington	Gala	Ctn tray 113's	20,65 \$	25,81 \$	16,00 \$	20,00 \$	-7%	20,85 \$	29,49 \$
		12 X 3 lb 2½ min.	23,23 \$	28,39 \$	18,00 \$	22,00 \$	-11%		
	Gala bio	Ctn tray 100's	28,39 \$	33,55 \$	22,00 \$	26,00 \$			
		12 X 3 lb 2½ min.	33,55 \$	38,71 \$	26,00 \$	30,00 \$			
Californie	Granny Smith	Ctn tray 88's	20,65 \$	25,81 \$	16,00 \$	20,00 \$	-1%	16,04 \$	18,51 \$
		Ctn tray 100's	19,36 \$	24,52 \$	15,00 \$	19,00 \$	-1%		
	Délicieuse rouge (2017)	Ctn tray 113's	19,36 \$	24,52 \$	15,00 \$	19,00 \$	-1%	16,04 \$	18,51 \$
		12 X 3 lb 2½ min.	20,65 \$	25,81 \$	16,00 \$	20,00 \$	-1%		
Californie	Granny Smith	Ctn tray 88's	20,65 \$	25,81 \$	16,00 \$	20,00 \$	-1%		
		Ctn tray 100's	18,07 \$	23,23 \$	14,00 \$	18,00 \$	-1%		
	Gala	Ctn tray 113's	16,78 \$	20,65 \$	13,00 \$	16,00 \$	-1%		
		12 X 3 lb 2½ min.	18,07 \$	21,94 \$	14,00 \$	17,00 \$	-7%		
Californie	Granny Smith	Ctn tray 88's	25,75 \$	34,71 \$	19,95 \$	26,90 \$			
		Ctn tray 113's	21,81 \$	32,13 \$	16,90 \$	24,90 \$			
	Gala	12 X 3 lb 2½ min.	23,10 \$	25,68 \$	17,90 \$	19,90 \$			
		Ctn tray 100's	21,81 \$	37,30 \$	16,90 \$	28,90 \$	-1%		
Gala	Ctn tray 113's	21,81 \$	34,71 \$	16,90 \$	26,90 \$	-1%			
	12 X 3 lb 2½ min.	21,81 \$	29,62 \$	16,90 \$	22,95 \$	-1%			

Source: USDA

\* Prix de fabrication aux points d'expédition (prix des pommes emballées avant les frais de transport).

\*\* Extra Fancy à moins d'avis contraire.

\*\*\*Var. : Variation du prix minimum en \$ CAD versus le dernier rapport publié pour la saison courante.

\*\*\*\* Prix en \$ CAD pour la même période l'an dernier, selon le taux de change effectif à cette période (se référer à la page d'accueil).

**Tableau 3. Prix aux marchés de destination - Pomme fraîche**

Grossistes	Origines	Variétés	Format *	Calibre	\$ CAD		Var.***	\$ CAD (22-09-2017)	
					Min	Max		Min	Max
BOSTON	New York	McIntosh	Ctn tray	88	40,01 \$	40,01 \$			
			Ctn tray	100	46,46 \$	46,46 \$			
	Washington	Gala	Ctn tray	90	43,88 \$	43,88 \$	-1%		
			Ctn tray	100	46,46 \$	51,62 \$	-1%		
			Ctn tray	113	43,88 \$	45,17 \$	-1%		
		Honeycrisp	Ctn tray	88	58,07 \$	58,07 \$			
NEW YORK	New York	McIntosh	Ctn tray	100	46,46 \$	46,46 \$	-1%	43,91 \$	43,91 \$
			Ctn tray (1)	100	32,26 \$	32,26 \$	-1%		
		Ginger Gold	Ctn tray (1)	88	23,23 \$	23,23 \$	-1%		
			Ctn tray	88	32,26 \$	32,26 \$			
	Washington	Honeycrisp	Ctn tray	100	32,26 \$	32,26 \$	-1%		
			Ctn tray	80	49,04 \$	51,62 \$	-1%		
			Ctn tray	80	85,17 \$	85,17 \$	-1%		
			Ctn tray	80	116,14 \$	116,14 \$	-1%		
	Chili	Gala	Ctn tray	90	43,88 \$	43,88 \$	-1%		
			Ctn tray	100	43,88 \$	43,88 \$	-1%		
Montréal	Québec	Paulared	Ctn tray	100	34,50 \$	34,50 \$			
			Ctn tray	120	34,50 \$	34,50 \$			
			12 X 3 L	----	25,00 \$	29,50 \$			
			12 X 3 lb	2 ½ min	25,00 \$	29,50 \$	-12%	28,50 \$	28,50 \$
			Ctn 36 lb	----	22,00 \$	23,00 \$	-4%	22,00 \$	22,00 \$
		Paulared bio	Ctn 36 lb	----	48,50 \$	48,50 \$	0%		
		Sunrise bio	Ctn 36 lb	----	46,00 \$	46,00 \$	0%		
		Jersey Mac	Ctn tray	125	32,50 \$	32,50 \$	0%		
			Ctn 36 lbs	----	23,00 \$	23,00 \$	0%		
		Jersey Mac bio	Ctn 36 lbs	----	49,50 \$	49,50 \$	0%		
	Lobo	12 X 3 lb	2 ½ min	25,00 \$	25,00 \$		26,50 \$	26,50 \$	
	Lobo bio	Ctn 36 lbs	----	49,50 \$	49,50 \$	0%	49,50 \$	49,50 \$	
	Cortland	Ctn 36 lbs	----	28,00 \$	28,00 \$	0%	29,00 \$	29,00 \$	
	Spartan	Ctn 36 lb	----	28,50 \$	28,50 \$	0%			
	Californie	Granny Smith	Ctn tray	113	43,75 \$	43,75 \$			
			Ctn tray	100	75,50 \$	75,50 \$	1%		
	Washington	Délicieuse rouge	Ctn tray	100	34,75 \$	39,75 \$	0%	33,75 \$	39,50 \$
Ctn tray			100	31,75 \$	32,50 \$	0%	74,00 \$	75,75 \$	
Ctn tray			100	25,00 \$	25,00 \$	0%			
Ctn tray			100	59,50 \$	59,50 \$	0%			
Ctn tray			100	34,50 \$	40,00 \$	5%	29,50 \$	38,50 \$	

Sources: USDA et AAC (Infohort)

\*Extra Fancy à moins d'avis contraire.

\*\*Var. : Variation du prix minimum en \$ CAD versus le dernier rapport publié pour la saison courante.

\*\*\*Prix en \$ CAD pour la même période l'an dernier, selon le taux de change effectif à cette période (se référer à la page d'accueil).

(1) Fancy

(2) U.S One

(3) Catégorie non spécifiée

Tableau 4. Prix aux points de production - Pommes de transformation\* (\$/lb)

Origines	Types	Variétés	\$ CAD\lb		\$ USD\lb		Var.***	\$ US\lb (22-09-2017)	
			Min	Max	Min	Max		Min	Max
Washington	Jus	Toutes les variétés	0,045 \$	0,058 \$	0,035 \$	0,045 \$	-1%	0,030 \$	0,045 \$
		Certaines ventes	0,026 \$	0,039 \$	0,020 \$	0,030 \$	-1%	0,015 \$	----
	Pelage	La plupart des variétés	0,103 \$	0,129 \$	0,080 \$	0,100 \$	-1%	0,080 \$	0,100 \$
New York	Jus	Toutes les variétés	0,103 \$	0,194 \$	0,080 \$	0,150 \$	-1%	0,090 \$	0,120 \$
		Surtout	0,103 \$	0,129 \$	0,080 \$	0,100 \$	-12%	0,100 \$	0,110 \$
Michigan	Pelage	Idared	0,165 \$	----	0,128 \$	----	-1%	0,145 \$	----
		Chair dure**	0,152 \$	----	0,118 \$	----	-1%	0,130 \$	----
		Chair molle**	0,129 \$	----	0,100 \$	----	-1%	0,105 \$	----

Sources: USDA et Michigan Processing Apple Growers

\*Pour un produit livré aux transformateurs dans le même État ou localement.

\*\*Chair dure : Empire

\*\*Chair molle : McIntosh, Délicieuse rouge et variétés hâtives

\*\*\*Var. : Variation du prix minimum en \$ USD versus le dernier rapport publié pour la saison courante.

Tableau 5. Volume de pommes utilisées pour la transformation - récolte 2018-2019 (minot)

Origines	Types	Total de la semaine	Total de la dernière semaine	Cumulatif saison 2018-2019	Cumulatif saison 2017-2018
Washington	Jus	65 238	76 333	337 810	207 810
	Pelage	73 333	37 619	247 952	205 381
États-Unis	Total	377 286	215 143	1 179 619	2 721 333

Source : USDA

Tableau 6. Prix du jus de pomme concentré

Origines	\$ CAD\Gallon US		\$ USD\Gallon US		Variation *	\$ CAD (22-09-2017)	
	Min	Max	Min	Max		Min	Max
Chine (Côte Est des É.-U.)	9,68 \$	10,32 \$	7,50 \$	8,00 \$	-1%	5,60 \$	6,50 \$
Chine (Côte Ouest des É.-U.)	9,36 \$	9,68 \$	7,25 \$	7,50 \$	-7%	5,60 \$	6,50 \$
Amérique du Sud (bio)	15,49 \$	15,81 \$	12,00 \$	12,25 \$	-1%		
Europe	8,13 \$	9,36 \$	6,30 \$	7,25 \$	-4%		

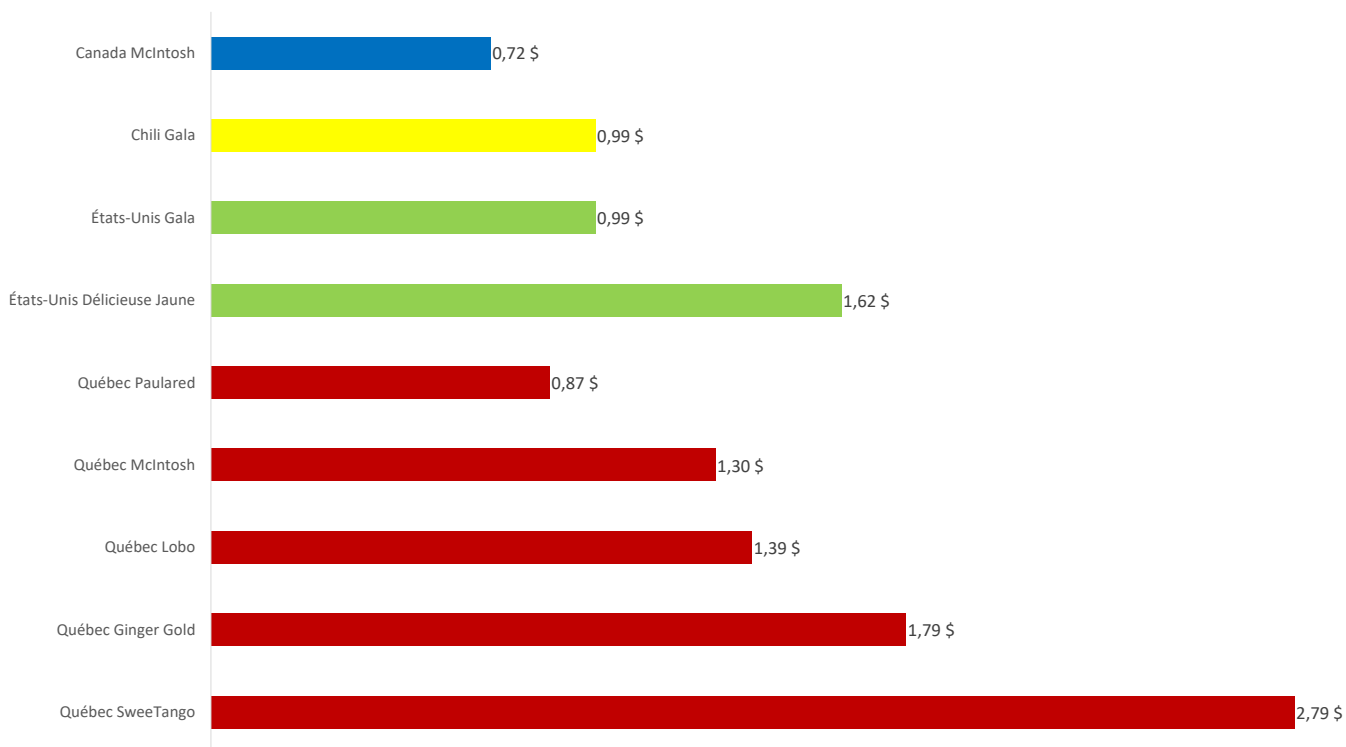
Sources : USDA et The Food Institute

\*Variation: Variation du prix minimum en \$ CAN versus le dernier rapport publié pour la saison courante.

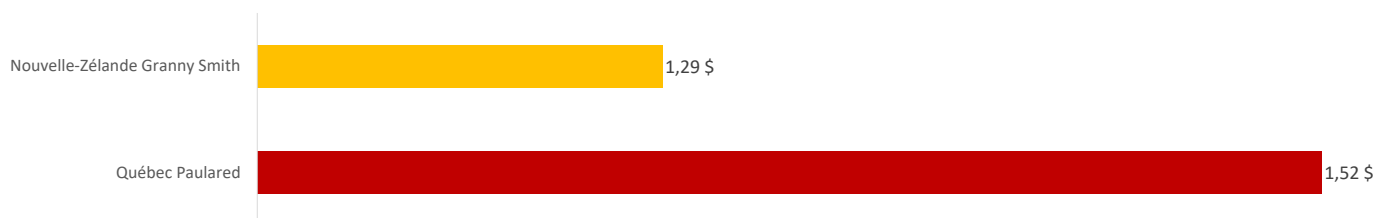
## Promotions dans les circulaires du Québec

Les PPQ compilent les prix des pommes annoncées dans les circulaires des principales bannières supermarchés, fruiteries et autres magasins d'alimentation depuis plus de dix ans. Ceux-ci donnent le prix à la livre de tous les formats vendus en magasin pour les pommes conventionnelles et biologiques.

Prix moyen des pommes conventionnelles annoncées dans les circulaires du Québec selon la variété et l'origine, 20 au 26 septembre 2018 (\$/lb)



Prix moyen des pommes biologiques annoncées dans les circulaires du Québec selon la variété et l'origine, 20 au 26 septembre 2018 (\$/lb)

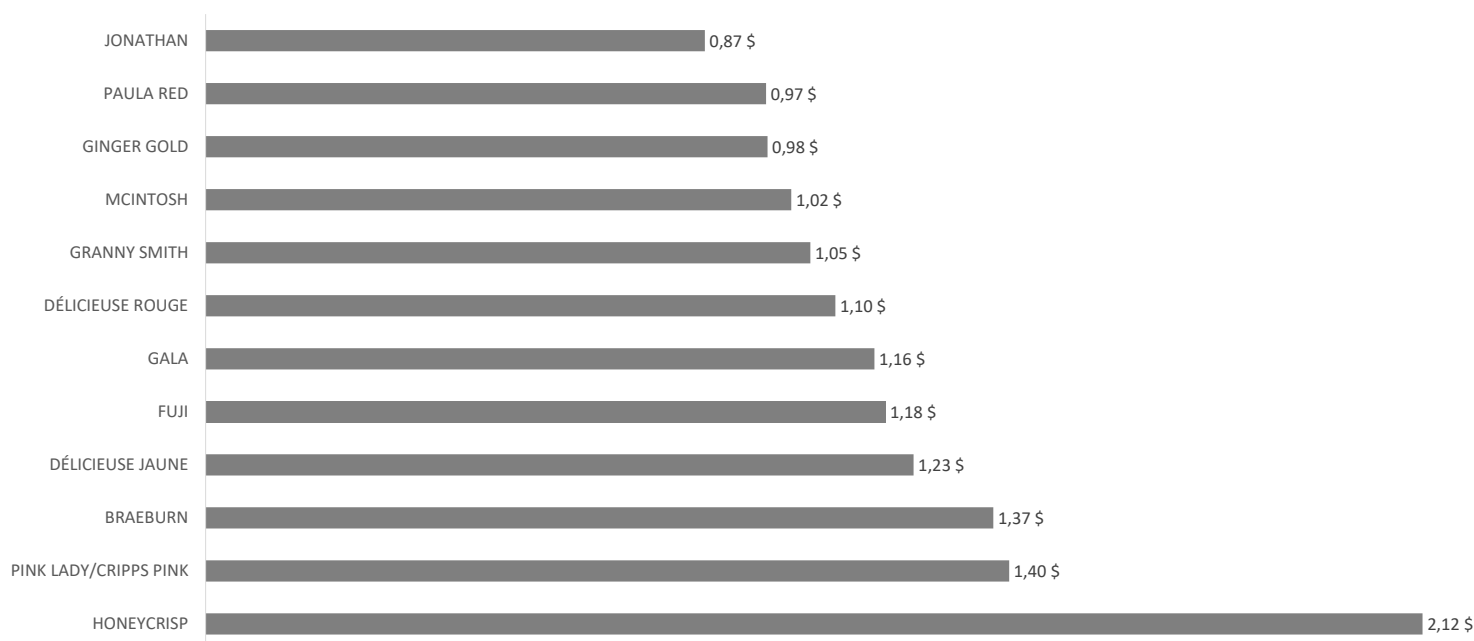


Sources: Compilation des Producteurs de pommes du Québec, circulaires des principales bannières supermarchés, fruiteries et autres magasins d'alimentation.


## Promotions dans les circulaires des États-Unis

Le USDA fait la compilation des prix affichés dans les principales bannières supermarchés, fruiteries et autres magasins d'alimentation américains pour les pommes conventionnelles et biologiques. Voici les graphiques donnant le prix à la livre de tous les formats vendus chez les détaillants pour les différentes pommes.

Prix moyen des pommes conventionnelles annoncées dans les circulaires des États-Unis selon la variété,  
8 au 14 septembre 2018 (\$US/lb)



Prix moyen des pommes biologiques annoncées dans les circulaires des États-Unis selon la variété,  
8 au 14 septembre 2018 (\$US/lb)



Source: USDA