



Faits saillants

- Cotation de prix pour la Gala de NY
- Baisse du prix de la Gala dans l'État de WA
- Baisse générale du prix des pommes de WA au Québec
- Baisse du prix de la pomme à jus dans l'État de NY
- Faible disponibilité du jus de pomme concentré

Californie

Marché frais (point de production)	Marché de transformation	Expédition totale vs semaine dernière	Expédition totale vs même semaine en 2017
➔	N.D.	↓	↓

Chili

Marché frais (point de production)	Marché de transformation	Expédition totale vs semaine dernière	Expédition totale vs même semaine en 2017
N.D.	N.D.	↓	↓

Michigan

Marché frais (point de production)	Marché de transformation	Expédition totale vs semaine dernière	Expédition totale vs même semaine en 2017
➔	➔	↑	↓

Retard au niveau des récoltes.
Calibre plus petit dans les vergers situés au Nord de l'État.
Récolte de McIntosh la semaine prochaine.

New York

Marché frais (point de production)	Marché de transformation	Expédition totale vs semaine dernière	Expédition totale vs même semaine en 2017
➔	↓	↑	➔

Fin des récoltes pour les pommes Sweetango.
Le volume total semble être plus élevé qu'estimé et on pense que la récolte sera la plus grosse des 6 dernières années.
[NY apple crops looking at bigger in volumes for 2018](#)

Washington

Marché frais (point de production)	Marché de transformation	Expédition totale vs semaine dernière	Expédition totale vs même semaine en 2017
↓	➔	↓	↑

Forte hausse des expéditions de pommes bios vs 2017-2018.

Sources: USDA, Pro-Act, Amerifresh, Fresh Plaza, Michigan State University, The University of Maine, Michigan Processing Apple Growers et Scaffolds Fruit Journal (Cornell University).

Note et détail des formats

Les nouvelles données (variétés, contenants) sont représentées par une ligne gris pâle, ce qui explique l'absence de variation pour celles-ci.

12 X 3 lb 2½ min. : emballages comprenant 12 sacs de 3 lb ayant au minimum un diamètre de 2 ½ pouces.

Ctn tray 88's, 100's, 113's et 125's : emballages en plateaux comprenant 88, 100, 113 ou 125 pommes (d'après le nombre).

Ctn cell 88's, 100's, 113's et 125's : emballages en cellules comprenant 88, 100, 113 ou 125 pommes (d'après le nombre).

Tableau 1. Expéditions (10 000 lb), demande et tendance

Origines	Total de la semaine	Total de la dernière semaine	Total même semaine l'an dernier	Cumulatif saison 2018-2019	Cumulatif saison 2017-2018	Tendance des expéditions	Demande	Tendance du marché
Washington (tout)	8 316	10 128	7 866	52 957	43 202	À la hausse	Modérée	Stable
<i>Biologiques</i>	782	812	78	3 435	1 349			
<i>Exportations</i>	1 631	2 216	0	11 632	8 988			
Michigan	279	124	424	571	1 085	À la hausse	Faible pour Paulared	Stable
New York	535	408	527	1 382	1 297	À la hausse	Bonne	Stable
Californie (tout)	326	434	520	1 889	3 836	Stable	Modérée	Stable
<i>Biologiques</i>	0	27	46	92	414			
Chili	29	251	110	2 823	3 450	N.D.	N.D.	N.D.
Total *	9 932	11 805	10 188	62 092	56 293			

Source: USDA

*Tous les volumes importés + volumes exportés + volumes produits aux États-Unis et expédiés à l'intérieur des États-Unis, incluant la pomme biologique.

** Cumulatif depuis la 1^{re} semaine du mois d'août.

Tableau 2. Prix F.A.B.* aux points de production - Pomme fraîche

Origines	Variétés	Format **	\$ CAD		\$ USD		Var.***	\$ CAD**** (15-09-2017)	
			Min	Max	Min	Max		Min	Max
Michigan	Gala	12 X 3 lb 2½ min.	25,99 \$	28,59 \$	20,00 \$	22,00 \$	-1%	26,84 \$	29,28 \$
	McIntosh	12 X 3 lb 2½ min.	23,39 \$	28,59 \$	18,00 \$	22,00 \$	-1%	21,96 \$	26,84 \$
	Ginger Gold	12 X 3 lb 2½ min.	22,10 \$	25,99 \$	17,00 \$	20,00 \$	-1%		
	Paulared	12 X 3 lb 2½ min.	20,80 \$	24,69 \$	16,00 \$	19,00 \$	-1%		
New York	Gala	Ctn tray 88's	35,09 \$	37,69 \$	27,00 \$	29,00 \$		36,59 \$	41,47 \$
		12 X 3 lb 2½ min.	25,99 \$	28,59 \$	20,00 \$	22,00 \$		25,62 \$	31,72 \$
	Ginger Gold	Ctn tray 88's	29,24 \$	38,99 \$	22,50 \$	30,00 \$	-1%	28,06 \$	36,59 \$
		12 X 3 lb 2½ min.	22,10 \$	29,89 \$	17,00 \$	23,00 \$	-1%	23,18 \$	30,50 \$
Washington	Gala	Ctn tray 88's	25,99 \$	31,19 \$	20,00 \$	24,00 \$	-10%		
		Ctn tray 100's	23,39 \$	28,59 \$	18,00 \$	22,00 \$	-1%	20,61 \$	29,15 \$
		Ctn tray 113's	22,10 \$	25,99 \$	17,00 \$	20,00 \$	-7%	20,61 \$	29,15 \$
Washington		12 X 3 lb 2½ min.	25,99 \$	31,19 \$	20,00 \$	24,00 \$	-1%		
	Honeycrisp	Ctn tray 88's	84,48 \$	94,75 \$	65,00 \$	72,90 \$	-8%	85,39 \$	97,58 \$
		Ctn tray 100's	62,39 \$	71,35 \$	48,00 \$	54,90 \$	8%		
	Délicieuse rouge (2017)	Ctn tray 88's	20,80 \$	25,99 \$	16,00 \$	20,00 \$	-1%		
		Ctn tray 100's	19,50 \$	24,69 \$	15,00 \$	19,00 \$	-1%	15,86 \$	18,30 \$
		Ctn tray 113's	19,50 \$	24,69 \$	15,00 \$	19,00 \$	-1%	15,86 \$	18,30 \$
		12 X 3 lb 2½ min.	20,80 \$	25,99 \$	16,00 \$	20,00 \$	-1%	20,74 \$	25,62 \$
	Granny Smith (2017)	Ctn tray 88's	20,80 \$	25,99 \$	16,00 \$	20,00 \$	-1%		
		Ctn tray 100's	18,20 \$	23,39 \$	14,00 \$	18,00 \$	-1%		
		Ctn tray 113's	16,90 \$	20,80 \$	13,00 \$	16,00 \$	-1%		
12 X 3 lb 2½ min.		19,50 \$	24,69 \$	15,00 \$	19,00 \$	-1%			
Californie	Gala	Ctn tray 88's	24,56 \$	42,76 \$	18,90 \$	32,90 \$	-1%		
		Ctn tray 100's	21,97 \$	37,56 \$	16,90 \$	28,90 \$	-1%		
		Ctn tray 113's	21,97 \$	34,96 \$	16,90 \$	26,90 \$	-1%		
		12 X 3 lb 2½ min.	21,97 \$	29,76 \$	16,90 \$	22,90 \$	-1%		

Source: USDA

* Prix de fabrication aux points d'expédition (prix des pommes emballées avant les frais de transport).

** Extra Fancy à moins d'avis contraire.

***Var. : Variation du prix minimum en \$ CAD versus le dernier rapport publié pour la saison courante.

**** Prix en \$ CAD pour la même période l'an dernier, selon le taux de change effectif à cette période (se référer à la page d'accueil).

Tableau 3. Prix aux marchés de destination - Pomme fraîche

Grossistes	Origines	Variétés	Format *	Calibre	\$ CAD		Var.***	\$ CAD (15-09-2017)	
					Min	Max		Min	Max
BOSTON	New York	Ginger Gold	Ctn tray	80	36,39 \$	36,39 \$	-1%	29,28 \$	30,50 \$
			Ctn tray	88	33,79 \$	33,79 \$	-1%	29,28 \$	30,50 \$
		Paulared	Ctn tray	100	36,39 \$	36,39 \$	-1%		
	Chili	Gala	Ctn tray	90	44,19 \$	44,19 \$	-1%		
		Gala bio	Ctn tray	90	67,59 \$	67,59 \$			
	Washington	Ginger Gold	Ctn tray	100	48,09 \$	48,09 \$	-1%		
			Ctn tray	113	42,89 \$	44,19 \$	-1%		
			Ctn tray	125	40,29 \$	40,29 \$	-1%		
		Gala	Ctn tray	100	46,79 \$	51,99 \$	-1%		
			Ctn tray	113	44,19 \$	45,49 \$			
Ctn tray			72	119,57 \$	119,57 \$	-1%			
NEW YORK	New York	McIntosh	Ctn tray	100	46,79 \$	46,79 \$	-1%	43,91 \$	43,91 \$
			Ctn tray (1)	100	32,49 \$	32,49 \$			
			Ctn tray (1)	88	32,49 \$	32,49 \$	-1%		
		Ginger Gold	Ctn tray (1)	88	23,39 \$	23,39 \$	-1%		
			Ctn tray	100	32,49 \$	32,49 \$	-1%		
	Washington	Gala	Ctn tray	80	49,39 \$	51,99 \$	-1%		
		Gala bio	Ctn tray	80	85,78 \$	85,78 \$	-1%		
		Honeycrisp	Ctn tray	80	116,97 \$	116,97 \$	-1%		
	Chili	Gala	Ctn tray	90	44,19 \$	44,19 \$	-1%		
			Ctn tray	100	44,19 \$	44,19 \$	-1%		
Montréal	Québec	Paulared	12 X 3 lb	2 ½ min	28,50 \$	29,50 \$	0%	28,50 \$	28,50 \$
			Ctn 36 lb	----	23,00 \$	23,00 \$		22,00 \$	22,00 \$
		Paulared bio	Ctn 36 lb	----	48,50 \$	48,50 \$	0%		
		Sunrise bio	Ctn 36 lb	----	46,00 \$	46,00 \$	0%		
		Jersey Mac	Ctn tray	125	32,50 \$	32,50 \$	0%	32,50 \$	32,50 \$
			Ctn 36 lbs	----	23,00 \$	23,00 \$	0%		
		Jersey Mac bio	Ctn 36 lbs	----	49,50 \$	49,50 \$	8%		
		Lobo bio	Ctn 36 lbs	----	49,50 \$	49,50 \$	0%	49,50 \$	49,50 \$
	Californie	Granny Smith	Ctn tray	113	31,75 \$	32,00 \$	-9%		
			Ctn tray	100	75,00 \$	75,00 \$	-1%		
	Washington	Délicieuse rouge	Ctn tray	100	34,75 \$	37,50 \$	0%	27,00 \$	31,75 \$
			Ctn tray	100	31,75 \$	32,00 \$	0%		
		Granny Smith	Ctn tray	100	31,75 \$	32,00 \$	0%		
			Ctn tray	100	25,00 \$	25,00 \$	-7%		
Gala bio		Ctn tray	100	59,50 \$	59,50 \$	-14%			
		Ctn tray	100	33,00 \$	40,00 \$	-8%	34,75 \$	43,00 \$	

Sources: USDA et AAC (Infohort)

*Extra Fancy à moins d'avis contraire.

**Var. : Variation du prix minimum en \$ CAD versus le dernier rapport publié pour la saison courante.

***Prix en \$ CAD pour la même période l'an dernier, selon le taux de change effectif à cette période (se référer à la page d'accueil).

(1) Fancy

(2) U.S One

(3) Catégorie non spécifiée

Tableau 4. Prix aux points de production - Pommes de transformation* (\$/lb)

Origines	Types	Variétés	\$ CAD\lb		\$ USD\lb		Var.***	\$ US\lb (15-09-2017)	
			Min	Max	Min	Max		Min	Max
Washington	Jus	Toutes les variétés	0,045 \$	0,065 \$	0,035 \$	0,050 \$	-1%	0,030 \$	0,045 \$
		Surtout	0,045 \$	0,058 \$	0,035 \$	0,045 \$	-1%		
		Certaines ventes	0,026 \$	0,032 \$	0,020 \$	0,025 \$	-1%	0,015 \$	----
	Pelage	La plupart des variétés	0,104 \$	0,130 \$	0,080 \$	0,100 \$	-1%	0,080 \$	0,100 \$
New York	Jus	Toutes les variétés	0,104 \$	0,195 \$	0,080 \$	0,150 \$	-21%	0,100 \$	0,120 \$
		Surtout	0,117 \$	0,136 \$	0,090 \$	0,105 \$	-26%	0,100 \$	0,110 \$
Michigan	Pelage	Idared	0,166 \$	----	0,128 \$	----	-1%	0,145 \$	----
		Chair dure**	0,153 \$	----	0,118 \$	----	-1%	0,130 \$	----
		Chair molle**	0,130 \$	----	0,100 \$	----	-1%	0,105 \$	----

Sources: USDA et Michigan Processing Apple Growers

*Pour un produit livré aux transformateurs dans le même État ou localement.

**Chair dure : Empire

**Chair molle : McIntosh, Délicieuse rouge et variétés hâtives

***Var. : Variation du prix minimum en \$ USD versus le dernier rapport publié pour la saison courante.

Tableau 5. Volume de pommes utilisées pour la transformation - récolte 2018-2019 (minot)

Origines	Types	Total de la semaine	Total de la dernière semaine	Cumulatif saison 2018-2019	Cumulatif saison 2017-2018
Washington	Jus	76 333	125 714	272 571	169 476
	Pelage	37 619	91 571	174 619	157 952
États-Unis	Total	215 143	331 190	802 333	1 067 048

Source : USDA

Tableau 6. Prix du jus de pomme concentré

Origines	\$ CAD\Gallon US		\$ USD\Gallon US		Variation *	\$ CAD (15-09-2017)	
	Min	Max	Min	Max		Min	Max
Chine (Côte Est des É.-U.)	9,75 \$	10,40 \$	7,50 \$	8,00 \$	-1%	5,60 \$	5,85 \$
Chine (Côte Ouest des É.-U.)	10,07 \$	10,40 \$	7,75 \$	8,00 \$	2%	5,60 \$	5,85 \$
Amérique du Sud	10,07 \$	10,40 \$	7,75 \$	8,00 \$			
Amérique du Sud (bio)	15,60 \$	15,92 \$	12,00 \$	12,25 \$			
Europe	8,45 \$	9,42 \$	6,50 \$	7,25 \$	2%		

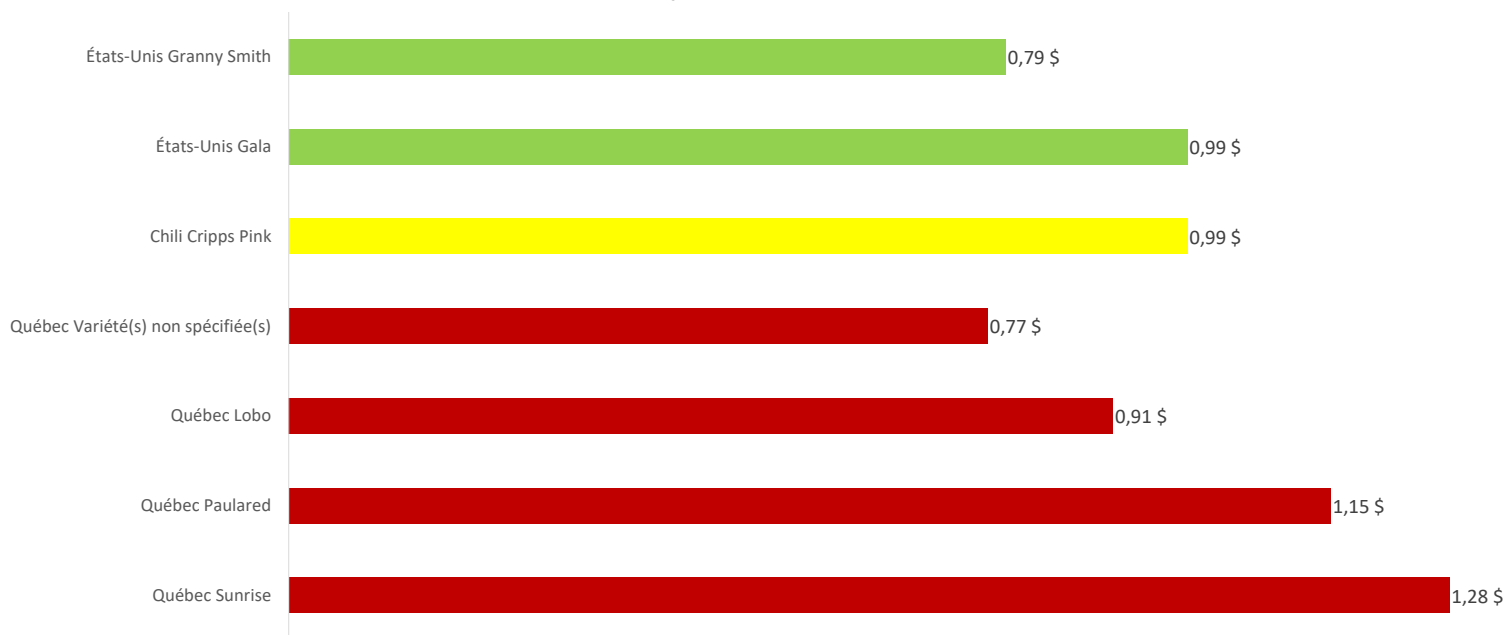
Sources : USDA et The Food Institute

*Variation: Variation du prix minimum en \$ CAN versus le dernier rapport publié pour la saison courante.

Promotions dans les circulaires du Québec

Les PPQ compilent les prix des pommes annoncées dans les circulaires des principales bannières supermarchés, fruiteries et autres magasins d'alimentation depuis plus de dix ans. Ceux-ci donnent le prix à la livre de tous les formats vendus en magasin pour les pommes conventionnelles et biologiques.

Prix moyen des pommes conventionnelles annoncées dans les circulaires du Québec selon la variété et l'origine, 13 au 19 septembre 2018 (\$/lb)



Prix moyen des pommes biologiques annoncées dans les circulaires du Québec selon la variété et l'origine, 13 au 19 septembre 2018 (\$/lb)

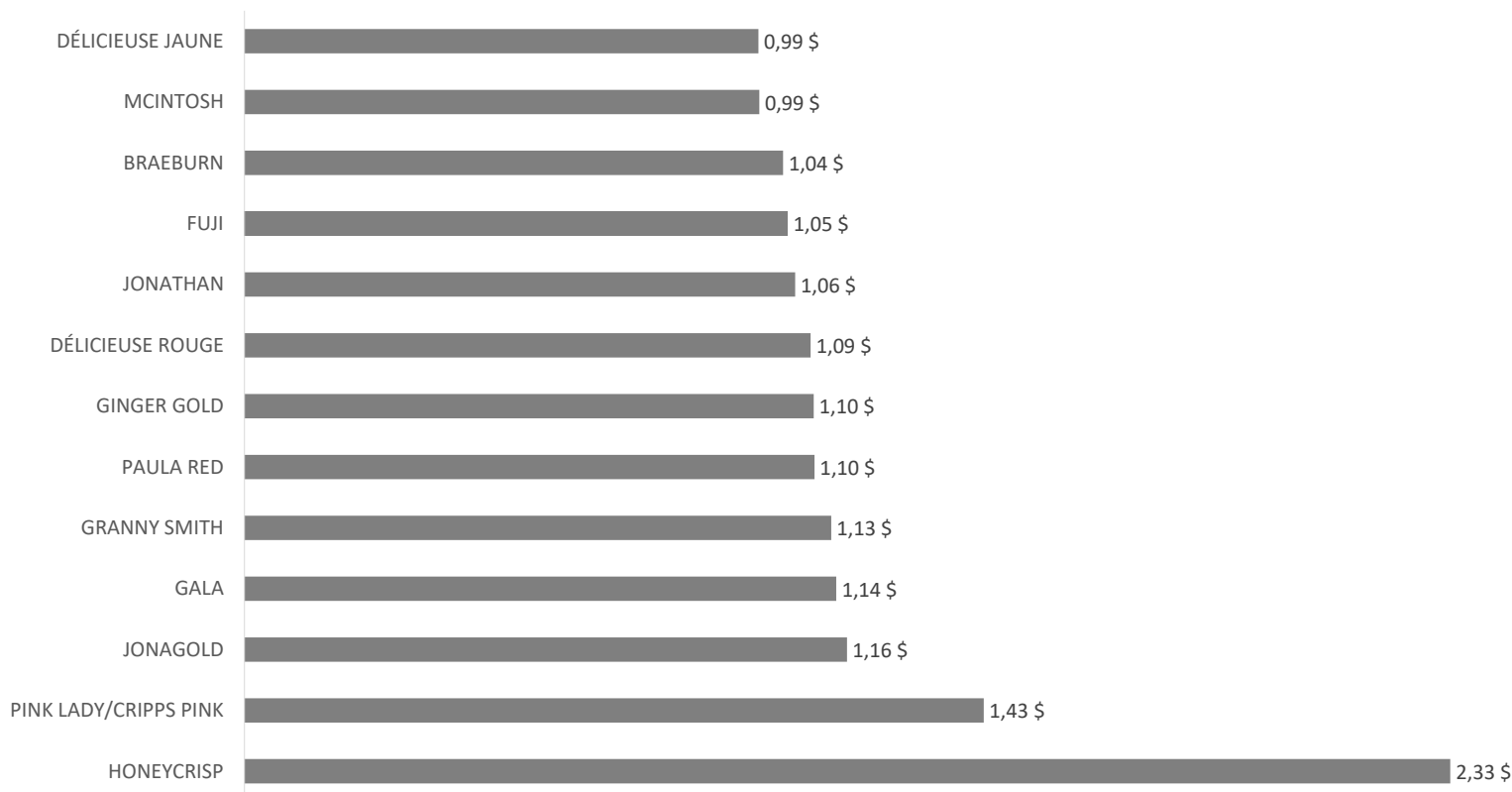


Sources: Compilation des Producteurs de pommes du Québec, circulaires des principales bannières supermarchés, fruiteries et autres magasins d'alimentation.

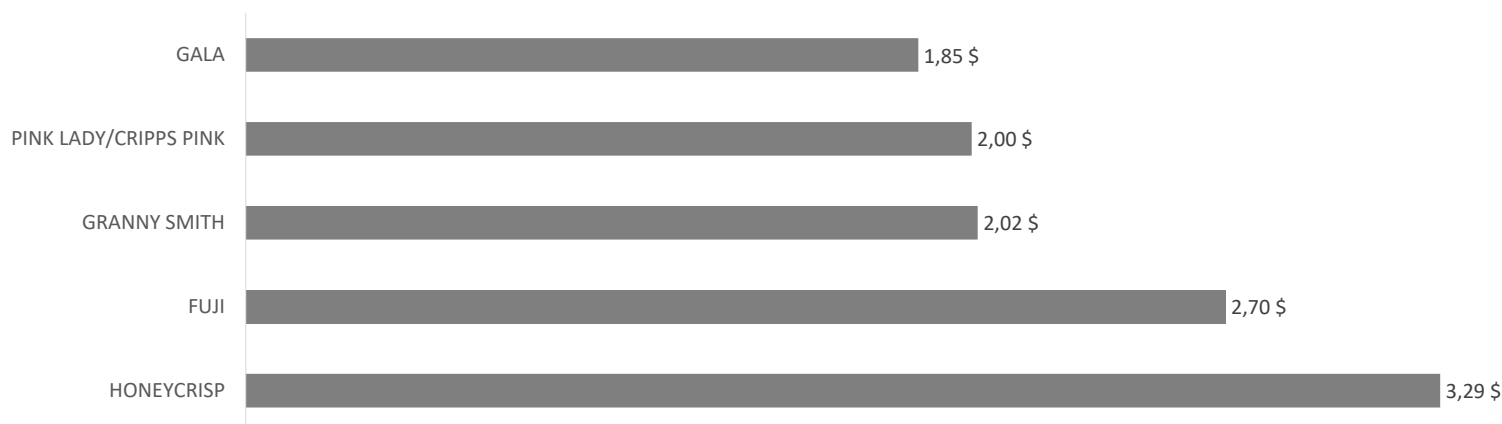
Promotions dans les circulaires des États-Unis

Le USDA fait la compilation des prix affichés dans les principales bannières supermarchés, fruiteries et autres magasins d'alimentation américains pour les pommes conventionnelles et biologiques. Voici les graphiques donnant le prix à la livre de tous les formats vendus chez les détaillants pour les différentes pommes.

Prix moyen des pommes conventionnelles annoncées dans les circulaires des États-Unis selon la variété,
1^{er} au 9 septembre 2018 (\$US/lb)



Prix moyen des pommes biologiques annoncées dans les circulaires des États-Unis selon la variété,
1^{er} au 9 septembre 2018 (\$US/lb)



Source: USDA