

Récolte 2024-2025
le 20 juin 2025

Taux de change
(19 juin 2025)

	CAD	USD
	1,367 \$	0,731 \$

FAITS SAILLANTS

Légère baisse du dollar canadien













Washington (aux points de production) : Baisse des prix dans toutes les variétés, principalement Honeycrisp 64's et 72's (-20 %).

Grossistes New York : Hausse du prix de certaines variétés, principalement McIntosh 88's (+33 %).

Grossistes MTL : Pour les pommes du Québec, hausse du prix de Cortland 36 lb (+8 %) et Empire 36 lb (+12 %).

Circulaires : Baisse de (63 %) le prix/lb chez Metro dans toutes les variétés comparables, passant de 1,99 \$ prix/lb il y a deux semaines à 0,99 \$ prix/lb cette semaine.

RÉSUMÉ DES TABLEAUX

WASHINGTON			
Marché frais (au point de production)	Marché de transformation	Expédition totale VS semaine dernière	Expédition totale VS semaine en 2023
			
NEW YORK			
Marché frais (au point de production)	Marché de transformation	Expédition totale VS semaine dernière	Expédition totale VS 2023
			
MICHIGAN			
Marché frais (au point de production)	Marché de transformation	Expédition totale VS semaine dernière	Expédition totale VS semaine en 2023
			

Article d'intérêt

Fierté nationale en épicerie, réalité à la caisse

Le patriotisme alimentaire attire l'attention, mais ce sont les rabais qui remplissent les paniers. Acheter canadien ne deviendra un réflexe durable que si le prix suit la fierté.

Pour la période de trois mois se terminant le 19 avril, de façon générale, les ventes de produits alimentaires canadiens ont augmenté de 4,4 % comparativement à l'année précédente. Pendant la même période, les ventes de produits américains ont diminué de 4,1 %. Ces données coïncident avec les tensions entourant les contre-mesures imposées par Ottawa et les appels au boycottage de produits américains.

<https://www.lapresse.ca/affaires/chroniques/2025-06-05/fierté-nationale-en-epicerie-realite-a-la-caisse.php>

Notes et détail des formats

Tableau 1*. Expéditions (milliers de minots((Total /42)/1000))

location	Total de la semaine	Total de la semaine dernière	Total même semaine l'an dernier	Cumulatif saison 2024 **	Cumulatif saison 2023 **	VAR sem der vs sem act	VAR sem act vs même sem l'an dernier	VAR 2023 vs 2024
California-Central		4		356	600			-40,63 %
Canada	28	48	24	1 524	1 110	-41,39 %	19,14 %	37,31 %
Chile	125		62	1 046	916		103,30 %	14,11 %
Michigan	75	178	119	7 111	7 651	-58,11 %	-37,25 %	-7,06 %
New York	127	202	122	8 291	8 181	-37,04 %	3,81 %	1,35 %
Washington	2 307	2 605	2 291	121 937	117 274	-11,43 %	0,68 %	3,98 %
Biologiques	274	368	281	15 525	14 533	-25,48 %	-2,34 %	6,83 %
Exp (export)	674	692	649	33 590	33 447	-2,64 %	3,95 %	0,43 %
Total***	2 764	3 174	2 885	147 674	143 312	-12,90 %	-4,16 %	3,04 %

*Tous les volumes importés + volumes exportés + volumes produits aux É.-U. et expédiés à l'intérieur du pays, incluant la pomme biologique.

** Cumulatif depuis la 1re semaine du mois d'août.

*** Toutes origines confondues

Tableau 2. Prix F.A.B.* aux points de production - Pommes fraîches

Les nouvelles données (variétés, contenants, etc.) sont représentées par une ligne gris pâle, ce qui explique l'absence de variation pour celles-ci
12x3 lb 2½ min : emballage contenant 12 sacs de 3 lb ayant au minimum un diamètre de 2½ pouces

Ctn tray 88's, 100's, 113's, 125's : emballage en plateau contenant 88, 100, 113 ou 125 pommes (selon le nombre)

Origines	Variétés	Format**	\$ CAD		\$ USD		Var
			Min	Max	Min	Max	
Washington	Gala	Ctn tray 80's	35,48 \$	47,79 \$	25,95 \$	34,95 \$	-4%
		Ctn tray 88's	30,01 \$	45,05 \$	21,95 \$	32,95 \$	-4%
		Ctn tray 100's	25,91 \$	39,58 \$	18,95 \$	28,95 \$	-5%
		Ctn tray 113's	25,91 \$	34,11 \$	18,95 \$	24,95 \$	
		12x3 lb 2 1/2 min	27,28 \$	30,01 \$	19,95 \$	21,95 \$	----
	Granny Smith	Ctn tray 80's	23,18 \$	42,32 \$	16,95 \$	30,95 \$	
		Ctn tray 88's	23,18 \$	39,58 \$	16,95 \$	28,95 \$	
		Ctn tray 100's	24,54 \$	36,85 \$	17,95 \$	26,95 \$	-10%
	Délicieuse Rouge	Ctn tray 113's	24,54 \$	36,85 \$	17,95 \$	26,95 \$	-10%
		Ctn tray 80's	21,74 \$	36,85 \$	15,90 \$	26,95 \$	-6%
		Ctn tray 88's	21,81 \$	36,85 \$	15,95 \$	26,95 \$	-6%
		Ctn tray 100's	21,81 \$	31,38 \$	15,95 \$	22,95 \$	-6%
Honeycrisp	Ctn tray 113's	21,81 \$	31,38 \$	15,95 \$	22,95 \$	-6%	
	12x3 lb 2 1/2 min	21,81 \$	31,38 \$	15,95 \$	22,95 \$	----	
	Ctn tray 64's	66,93 \$	110,68 \$	48,95 \$	80,95 \$	-20%	
	Ctn tray 72's	66,93 \$	110,68 \$	48,95 \$	80,95 \$	-20%	
	Ctn tray 100's	62,83 \$	102,48 \$	45,95 \$	74,95 \$	-18%	
New York	Cortland	Ctn tray 80's	41,02 \$	42,39 \$	30,00 \$	31,00 \$	
		Ctn tray 88's	41,02 \$	42,39 \$	30,00 \$	31,00 \$	
		12x3 lb 2 1/2 min	27,35 \$	35,55 \$	20,00 \$	26,00 \$	
	Empire	Ctn tray 80's	41,02 \$	43,75 \$	30,00 \$	32,00 \$	
		Ctn tray 88's	41,02 \$	43,75 \$	30,00 \$	32,00 \$	
		12x3 lb 2 1/2 min	27,35 \$	36,23 \$	20,00 \$	26,50 \$	
	Fuji	Ctn tray 80's	41,02 \$	45,12 \$	30,00 \$	33,00 \$	
		Ctn tray 88's	41,02 \$	45,12 \$	30,00 \$	33,00 \$	
		12x3 lb 2 1/2 min	30,08 \$	36,92 \$	22,00 \$	27,00 \$	
	Gala	Ctn tray 80's	41,02 \$	47,86 \$	30,00 \$	35,00 \$	
		Ctn tray 88's	41,02 \$	47,86 \$	30,00 \$	35,00 \$	
		12x3 lb 2 1/2 min	35,55 \$	38,28 \$	26,00 \$	28,00 \$	
	Honeycrisp	Ctn tray 80's	75,20 \$	95,71 \$	55,00 \$	70,00 \$	
		Ctn tray 88's	75,20 \$	95,71 \$	55,00 \$	70,00 \$	
		12x3 lb 2 1/2 min	----	----			----
	Macoun	Ctn tray 80's	41,02 \$	45,12 \$	30,00 \$	33,00 \$	
		Ctn tray 88's	41,02 \$	45,12 \$	30,00 \$	33,00 \$	
		12x3 lb 2 1/2 min	30,08 \$	35,55 \$	22,00 \$	26,00 \$	
McIntosh	Ctn tray 80's	38,28 \$	45,80 \$	28,00 \$	33,50 \$		
	Ctn tray 88's	38,28 \$	45,80 \$	28,00 \$	33,50 \$		
	12x3 lb 2 1/2 min	27,35 \$	36,92 \$	20,00 \$	27,00 \$		
Délicieuse Rouge	Ctn tray 80's	38,28 \$	41,02 \$	28,00 \$	30,00 \$		
	Ctn tray 88's	38,28 \$	41,02 \$	28,00 \$	30,00 \$		
	12x3 lb 2 1/2 min	27,35 \$	35,55 \$	20,00 \$	26,00 \$		
Michigan	Fuji	Ctn tray 88's	24,61 \$	39,58 \$	18,00 \$	28,95 \$	
		12x3 lb 2 1/2 min	27,35 \$	34,11 \$	20,00 \$	24,95 \$	
	Gala	Ctn tray 88's	35,55 \$	45,05 \$	26,00 \$	32,95 \$	
		12x3 lb 2 1/2 min	27,35 \$	38,22 \$	20,00 \$	27,95 \$	
	Golden Delicious	Ctn tray 88's	----	----			----
		12x3 lb 2 1/2 min	----	----			----
Délicieuse Rouge	Ctn tray 88's	25,98 \$	36,85 \$	19,00 \$	26,95 \$		
12x3 lb 2 1/2 min	----	----			----		

Source : USDA

Var : Variation du prix minimum en CAD versus dernier rapport

* Prix de fabrication aux points d'expédition (avant les frais de transport)

** Extra Fancy à moins d'avis contraire

Tableau 3. Prix aux marchés de destination - Pommes fraîches É.-U.

Grossistes	Origines	Variétés	Formats*	\$ CAD		\$ USD		Var	\$USD *** (saison dernière)	
				Min	Max	Min	Max		Min	Max
BOSTON	NY	Gala	Ctn tray 100's	46,49 \$	46,49 \$	34,00 \$	34,00 \$	21%		
			Ctn tray 72's	51,96 \$	51,96 \$	38,00 \$	38,00 \$			
	WA	Honeycrisp	Ctn tray 80's	0,00 \$	0,00 \$					
			Gala	Ctn tray 80's	58,79 \$	58,79 \$	43,00 \$	43,00 \$		
		Ctn tray 88's	0,00 \$	0,00 \$						
		Granny Smith	Ctn tray 100's	49,22 \$	49,22 \$	36,00 \$	36,00 \$		33,00 \$	33,00 \$
Honeycrisp	Ctn tray 80's	0,00 \$	0,00 \$				45,00 \$	45,00 \$		
Délicieuse Rouge	Ctn tray 80's	49,22 \$	49,22 \$	36,00 \$	36,00 \$	-5%				
NEW YORK	NY	Ambrosia	Ctn tray 72's	0,00 \$	0,00 \$					
			Cortland	Ctn tray 80's	51,96 \$	51,96 \$	38,00 \$	38,00 \$	27%	
		Empire	Ctn tray 80's	32,82 \$	35,55 \$	24,00 \$	26,00 \$			
			Ctn tray 88's	34,18 \$	34,18 \$	25,00 \$	25,00 \$			
		12 x 3 lb (2 1/2)	0,00 \$	0,00 \$						
		Gala	Ctn tray 100's	41,02 \$	41,02 \$	30,00 \$	30,00 \$	20%	32,00 \$	32,00 \$
			12 x 3 lb (2 1/2)	32,82 \$	35,55 \$	24,00 \$	26,00 \$		26,00 \$	28,00 \$
		Délicieuse Rouge	Ctn tray 100's	24,61 \$	35,55 \$	18,00 \$	26,00 \$	-18%		
			12 x 3 lb (2 1/2)	32,82 \$	35,55 \$	24,00 \$	26,00 \$			
		Honeycrisp	Ctn tray 72's	0,00 \$	0,00 \$					
	12 x 3 lb (2 1/2)		43,75 \$	43,75 \$	32,00 \$	32,00 \$	33%			
	McIntosh	Ctn tray 88's	43,75 \$	43,75 \$	32,00 \$	32,00 \$	33%	32,00 \$	32,00 \$	
		Ctn tray 125's	32,82 \$	35,55 \$	24,00 \$	26,00 \$	20%			
		Ctn tray 80's	46,49 \$	54,69 \$	34,00 \$	40,00 \$	21%	32,00 \$	32,00 \$	
	WA	Délicieuse Rouge	Ctn tray 125's	0,00 \$	0,00 \$					
			Ctn tray 138's	0,00 \$	0,00 \$					
Gala		Ctn tray 100's	43,75 \$	54,69 \$	32,00 \$	40,00 \$				
Granny Smith		Ctn tray 100's	35,55 \$	51,96 \$	26,00 \$	38,00 \$				
		12 x 3 lb (2 1/2)	38,28 \$	41,02 \$	28,00 \$	30,00 \$				
Honeycrisp		Ctn tray 72's	0,00 \$	0,00 \$						
Ctn tray 80's	125,79 \$	134,00 \$	92,00 \$	98,00 \$	15%	42,00 \$	44,00 \$			

Sources : USDA et InfoHort (AAC)

* Extra Fancy à moins d'avis contraire.

** Var. : Variation du prix minimum en \$ CAD versus le dernier rapport publié pour la saison courante.

*** Prix en \$ USD pour la même période l'an dernier.

(1) Fancy
(2) U.S. One
(3) Catégorie non spécifiée

Tableau 3. Prix aux marchés de destination (suite) - Pommes fraîches Montréal

Grossistes	Origines	Variétés	Formats*	\$ CAD		Var.**	\$CAD *** (saison dernière)		Précédent	
				Min	Max		Min	Max		
MONTRÉAL ****	QC	Cortland	Ctn 36 lb	27,00 \$	27,50 \$	8%	27,00 \$	29,15 \$	25,00 \$	
			Ctn 12 x 3 lb	25,00 \$	31,00 \$				25,00 \$	
		Cortland - Bio	Ctn 36 lb							
			Ctn 18x2 lb							
		Empire	Ctn 12 x 3 lb	27,00 \$	31,00 \$		34,50 \$	34,50 \$	27,00 \$	
			Ctn 36 lb	28,00 \$	28,00 \$	12%	26,00 \$	29,15 \$	25,00 \$	
		Honeycrisp	Ctn 36 lb				45,00 \$	45,00 \$	46,00 \$	
			Ctn tray 100's							
		McIntosh	Ctn tray 100's	37,00 \$	37,00 \$				37,00 \$	
			Ctn tray 125's	31,00 \$	34,00 \$				31,00 \$	
			Ctn 36 lb	22,50 \$	27,00 \$				22,50 \$	
		Spartan	Ctn 12x3 lb	26,50 \$	31,00 \$				26,50 \$	
			Ctn 36 lb	24,50 \$	28,00 \$		26,00 \$	29,15 \$	24,50 \$	
		Spartan - Bio	Ctn 12x3 lb	26,50 \$	31,00 \$		33,75 \$	33,75 \$	26,50 \$	
	Ctn 36 lb					49,50 \$	49,50 \$			
	Spartan - Bio	Ctn 18x2 lb				52,50 \$	58,75 \$			
		Ctn 36 lb								
	WA	Ambrosia	Ctn tray 88's	48,75 \$	48,75 \$		34,00 \$	35,75 \$	48,75 \$	
			Ctn tray 100's							
		Ambrosia - Bio	Ctn 12x2 Lbs							
Ctn tray 100's										
Cosmic Crisp		Ctn tray 80's				44,00 \$	45,00 \$	46,00 \$		
Délicieuse Rouge		Ctn tray 100's	46,00 \$	48,50 \$				46,00 \$		
Gala		Ctn tray 100's	40,00 \$	56,00 \$	-17%	58,50 \$	66,00 \$	48,00 \$		
Royal Gala - Bio		Ctn tray 100's	69,50 \$	69,50 \$		45,00 \$	69,50 \$	69,50 \$		
Granny Smith	Ctn tray 100's	36,75 \$	57,00 \$		35,75 \$	42,00 \$	36,75 \$			
	Ctn tray 113's	45,50 \$	51,50 \$							
Granny Smith - Bio	Ctn 12x2 lb	49,50 \$	52,75 \$				49,50 \$			

Sources : USDA et InfoHort (AAC)

* Extra Fancy à moins d'avis contraire.

** Var. : Variation du prix minimum en \$ CAD versus le dernier rapport publié pour la saison courante.

*** Prix en \$ CAD pour la même période l'an dernier, selon le taux de change effectif à cette période (se référer à la page d'accueil).

**** Prix grossistes de Montréal : Infohort (AAC) a des ententes informelles avec 5 différents grossistes pour fournir leurs listes de prix.

Leur participation est volontaire et les listes de prix sont confidentielles.

Un minimum de trois listes doit être reçu pour publier les données. Cependant, il semblerait que les 5 grossistes répondent de façon assidue.

(1) Fancy

(2) U.S. One

(3) Catégorie non spécifiée

Tableau 4. Prix aux points de production - Pommes de transformation* (\$/lb)

Origines	Types	Variétés	\$ CAD/lb		\$ USD/lb		Var.**	\$ USD/lb (saison dernière)	
			Min	Max	Min	Max		Min	Max
Washington	Jus	Toutes les variétés	0,068 \$	0,096 \$	0,050 \$	0,070 \$		0,110 \$	0,115 \$
		Pommes biologiques	0,150 \$	0,191 \$	0,110 \$	0,140 \$		0,175 \$	0,200 \$
	Pomme à sauce	La plupart des variétés	0,103 \$	0,137 \$	0,075 \$	0,100 \$	15%	0,140 \$	0,145 \$
		Pommes biologiques	0,222 \$	0,260 \$	0,163 \$	0,190 \$	16%	0,210 \$	0,225 \$
New York	Jus	Toutes les variétés	0,164 \$	0,219 \$	0,120 \$	0,160 \$		0,200 \$	0,280 \$
Michigan	Jus	Toutes les variétés	----	----	----	----		0,231 \$	----
	Pomme à sauce	Toutes les variétés (entreposées ou déclassées)	----	----	----	----		0,333 \$	0,359 \$
		Variétés à chair dure (entreposées ou déclassées)	----	----	----	----			

Source : USDA

MICHIGAN 2024 CROP: Supplies in too few hands to establish a market

* Pour un produit livré aux transformateurs dans le même état ou localement

** Var. : Variation du prix minimum en CAD \$ versus le dernier rapport

Tableau 5. Volume des pommes utilisées pour la transformation (minot)

Origine	Type	Total de la semaine	Total semaine dernière	Cumulatif saison 2024-2025	Cumulatif saison 2023-2024
Washington	Jus	338 857	288 714	11 662 333	11 326 000
	Pelage	249 762	173 857	7 122 286	18 784 619
États-Unis	Total	698 238	517 381	24 340 048	23 962 476

Source: USDA

Tableau 6. Prix du jus de pomme concentré

Origine	\$ CAD/Gallon US		\$ USD/Gallon US		Var*	\$ USD/Gallon US (saison dernière)	
	Min	Max	Min	Max		Min	Max
Chine (côte est des É-U)	16,41 \$	18,42 \$	12,00 \$	13,47 \$			
Chine (côte ouest des É-U)	----	----					
Europe	15,52 \$	22,15 \$	11,35 \$	16,20 \$	37%	11,35 \$	16,20 \$
États-Unis	15,38 \$	19,83 \$	11,25 \$	14,50 \$	-5%		
Turquie	15,72 \$	19,83 \$	11,50 \$	14,50 \$	----	11,75 \$	14,50 \$

Source : USDA

* Var : Variation du prix minimum en CAD \$ versus le dernier rapport

PRIX EN CIRCULAIRE

Les PPQ réalisent la compilation des prix des pommes annoncées dans les circulaires des principales bannières supermarchés, fruiteries et autres magasins d'alimentation depuis plus de 15 ans. Voici le tableau récapitulatif des prix moyens à la livre de tous les formats vendus en magasin pour les pommes conventionnelles et biologiques

Prix moyens des **pommes conventionnelles** annoncées dans les circulaires du Québec selon la bannière, la variété et l'origine, du 19 au 25 juin 2025

Bannière	Provenance	Variété	Moyenne de Prix/lb
Axep	Québec	Variété(s) non spécifiée(s)	1,25 \$
Bonichoix	Québec	McIntosh	1,25 \$
	Québec	Cortland	1,25 \$
Fruiterie 440	Importée	Délicieuse Jaune	1,49 \$
	Québec	Spartan	1,25 \$
IGA	Québec	McIntosh	1,25 \$
	Québec	Cortland	1,25 \$
	Québec	Empire	1,25 \$
Intermarché	Québec	Variété(s) non spécifiée(s)	1,25 \$
Kim Phat	États-Unis	Fuji	0,98 \$
Marché Esposito	Québec	McIntosh	0,99 \$
	Québec	Cortland	0,99 \$
Marché Richelieu	Québec	McIntosh	0,75 \$
	Québec	Cortland	0,75 \$
Marchés Tradition	Québec	Spartan	2,00 \$
	Québec	Pomme petit calibre	2,00 \$
	Québec	McIntosh	2,00 \$
	Québec	Empire	1,00 \$
Maxi	États-Unis	Pink Lady	2,00 \$
	Québec	Variété(s) non spécifiée(s)	1,25 \$
Metro	Québec	Spartan	2,69 \$
	Québec	McIntosh	2,69 \$
	Québec	Cortland	2,69 \$
	Québec	Empire	2,69 \$
Pasquier	États-Unis	Gala	1,79 \$
Super C	Québec	Cortland	1,00 \$

Nous vous informons que pour la période estivale, nous effectuerons une pause des publications de l'Info-marchés du 20 juin au 15 août 2025. Bon été à tous et à toutes!